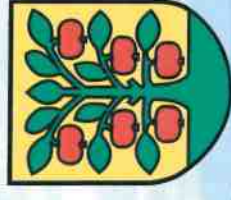


# Einwohnergemeinde Grossaffoltern Jahresrechnung 2020



## INHALTSVERZEICHNIS

1	Berichterstattung .....	5
1.1	Bericht .....	5
1.1.1	Erfolgsrechnung .....	6
1.1.2	Spezialfinanzierung (SF) .....	8
1.1.3	Übrige Spezialfinanzierungen (SF) mit Gemeindereglement .....	9
1.1.4	Investitionsrechnung .....	9
1.1.5	Bilanz .....	9
1.1.6	Nachkredite .....	9
1.2	Spezialfinanzierungen .....	10
2	Eckdaten .....	11
2.1	Übersicht .....	11
2.2	Selbstfinanzierung / Finanzierungsergebnis .....	12
2.3	Gestufte Erfolgsausweise .....	13
2.3.1	Gesamthaushalt .....	13
2.3.2	Allgemeiner Haushalt .....	14
2.3.3	Spezialfinanzierung Abwasserentsorgung .....	15
2.3.4	Spezialfinanzierung Abfall .....	16
2.3.5	Spezialfinanzierung Feuerwehr .....	17
3	Bilanz .....	18
4	Funktionen .....	19
4.1	Erfolgsrechnung .....	19
4.1.1	Kommentar .....	20
4.2	Investitionsrechnung .....	27
5	Sachgruppen .....	28
5.1	Erfolgsrechnung .....	28

5.2	Investitionsrechnung.....	29
6	Geldflussrechnung.....	30
7	Finanzkennzahlen .....	36
7.1	Gesamthaushalt .....	36
7.2	Allgemeiner Haushalt .....	38
7.3	Spezialfinanzierung Abwasserentsorgung .....	38
7.4	Spezialfinanzierung Abfall .....	39
7.5	Spezialfinanzierung Feuerwehr.....	39
8	Antrag der Exekutive .....	40
9	Bestätigungsbericht.....	42
10	Genehmigung der Jahresrechnung.....	43
11	Anhang.....	44
11.1	Regelwerk.....	44
11.1.1	Angewendetes Regelwerk.....	44
11.1.2	Bewertung Finanzvermögen* .....	44
11.1.3	Bewertung Verwaltungsvermögen .....	45
11.1.4	Aktivierungsgrenzen.....	45
11.1.5	Bestehendes Verwaltungsvermögen.....	45
11.2	Grundlagen der Jahresrechnung.....	45
11.3	Eigenkapitalnachweis.....	46
11.4	Rückstellungsspiegel.....	47
11.5	Beteiligungsspiegel.....	48
11.6	Gewährleistungsspiegel .....	50
11.7	Anlagespiegel.....	51
11.8	Kreditkontrolle.....	55
11.8.1	Verpflichtungskredite für Investitionen .....	55
11.8.2	Nachkredite .....	56

11.9	Weitere massgebende Angaben.....	57
11.9.1	Werterhaltungskosten und Einlage in die SF Werterhalt Abwasseranlagen.....	57
12	DETAILS ZUR RECHNUNG.....	58
12.1	Bilanz .....	58
12.2	Erfolgsrechnung nach Funktionen.....	65
12.3	Erfolgsrechnung nach Sachgruppen .....	93
12.4	Investitionsrechnung nach Funktionen.....	109
12.5	Investitionsrechnung nach Sachgruppen .....	115

# 1 Berichterstattung

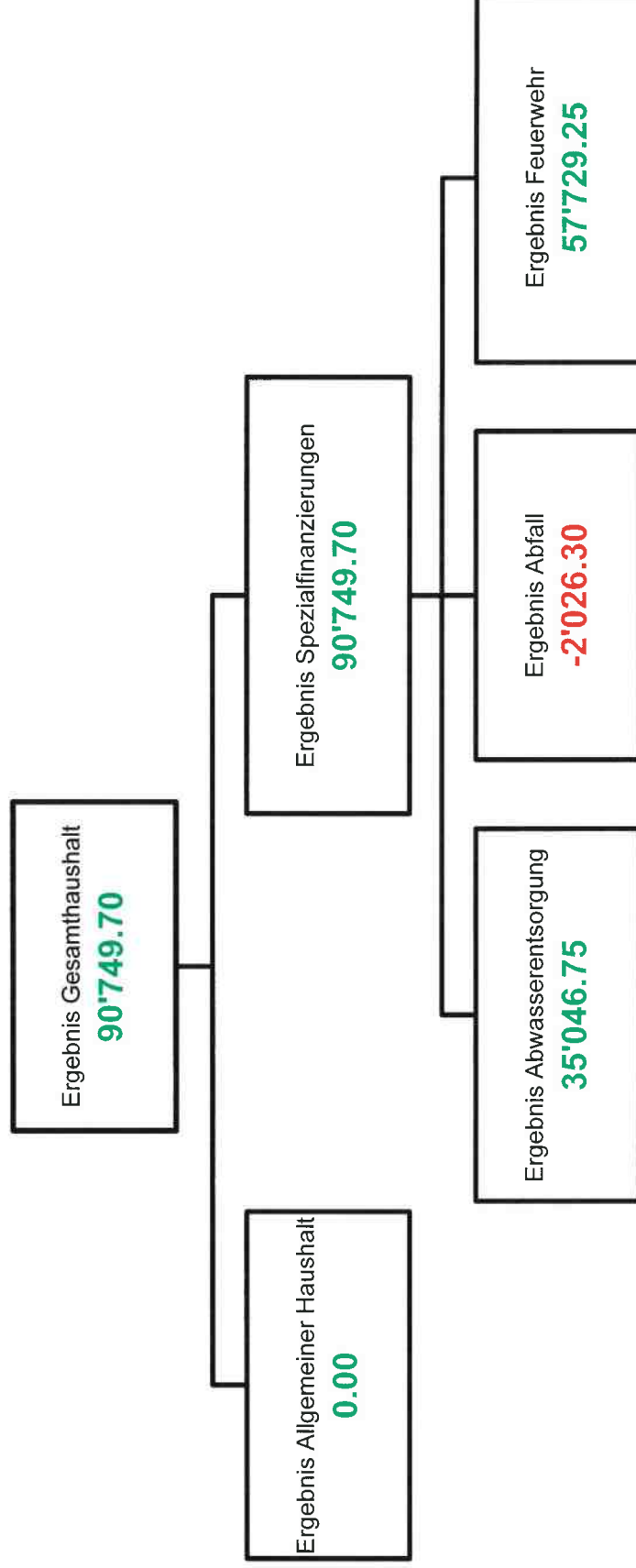
## 1.1 Bericht

### Allgemeines

Die Jahresrechnung 2020 wurde nach dem Rechnungslegungsmodell HRM2 gemäss Art. 70 Gemeindegesetz (GG, BSG 170.11) erstellt. Zum Einsatz gelangte das EDV-System NEST/Abacus der Firma Talus Informatik AG.

### Ergebnisse

Nach HRM2 muss das Ergebnis des **Gesamthaushalts** von der Gemeindeversammlung genehmigt werden.



## 1.1.1 Erfolgsrechnung

### **Ergebnis Gesamthaushalt**

Der Gesamthaushalt schliesst mit einem Ertragüberschuss von 90'749.70 ab. Budgetiert war ein Aufwandüberschuss von 20'650. Die Besserstellung gegenüber dem Budget 2020 beträgt somit 111'399.70.

### **Ergebnis Allgemeiner Haushalt**

Der Allgemeine Haushalt schliesst nach Vornahme der planmässigen Abschreibungen von 226'456.85 und der Einlage von 1'483'673.51 in die Spezialfinanzierung "Vorfinanzierung Liegenschaften des Verwaltungsvermögens im Allgemeinen Haushalt" ausgeglichen ab. Budgetiert war ebenfalls ein ausgeglichenes Ergebnis, jedoch mit einer Einlage von lediglich 137'600 in die bereits erwähnte Vorfinanzierung. Die Besserstellung im Vergleich zum Budget 2020 beträgt somit 1'346'073.51 oder gut 4 Steueranlagezehntel.

Die nachfolgenden Kommentare zu den Differenzen in den einzelnen Sachgruppen beziehen sich auf den Gesamthaushalt:

### **Personalaufwand (30)**

Der Personalaufwand liegt mit 1.418 Mio. um 96'200 unter dem budgetierten Wert, liegt jedoch im Bereich des Vorjahresergebnisses. Abweichungen gibt es insbesondere bei den Entschädigungen der Behörden und Kommissionen (-12'300); den Löhnen des Verwaltungs- und Betriebspersonals (-39'200), den Arbeitgeberbeiträgen (-9'100), sowie beim übrigen Personalaufwand (-34'700).

### **Sach- und übriger Betriebsaufwand (31)**

Der Sach- und Betriebsaufwand schliesst mit 1.831 Millionen - um 167'300 unter dem Budgetwert ab. Innerhalb der Detailkonti ergeben sich folgende nennenswerte Abweichungen: Beim Material- und Warenaufwand werden 29'600 weniger beansprucht; Die Anschaffungen verursachen Minderkosten von 21'600; Bei den "Dienstleistungen und Honoraren" sind Minderkosten von 72'400 zu verzeichnen; Der bauliche Unterhalt verursacht netto Minderkosten von -62'100 (Strassen - 19'800; übrige Tiefbauten -30'200; Hochbauten -13'700); Die Wertberichtigungen übersteigen den Budgetwert um 50'700.

### **Abschreibungen Verwaltungsvermögen (33)**

Das bestehende Verwaltungsvermögen wurde per 01.01.2016 zu Buchwerten ins HRM2 übernommen und beträgt 1'517'734.50. Dieses wird innert 8 Jahren (189'700/Jahr) abgeschrieben. Die ordentlichen Abschreibungen nach Nutzungsdauer betragen 89'900 und fallen somit 52'900 tiefer aus als budgetiert. Hauptgrund für die Differenz sind zeitliche Verzögerungen beim Projekt Schulraumorganisation.

Systembedingte zusätzliche Abschreibungen (Art. 84 GV) müssen vorgenommen werden, wenn der Allgemeine Haushalt einen Ertragsüberschuss aufweist und die ordentlichen Abschreibungen kleiner als die Nettoinvestitionen sind.

Im Rechnungsjahr 2020 mussten keine systembedingten zusätzlichen Abschreibungen vorgenommen werden.

#### Finanzaufwand (34)

Der Finanzaufwand bewegt sich mit Ausgaben von 53'700 knapp 1/3 oder 26'300 unter dem Budgetwert. Hauptgründe dafür sind tiefere Fremdkapitalzinsen (-10'600), sowie tiefere Vergütungszinsen auf Steuern (-16'000).

#### Einlagen in Fonds und Spezialfinanzierungen im Eigenkapital (35)

Im Berichtsjahr wurden erstmals neurechtliche Planungsmehrwerte eingefordert (20'100). Diese Erträge müssen gemäss kantonalen Vorschriften in eine Spezialfinanzierung eingelegt werden und sind somit erfolgsneutral.

#### Transferaufwand (36)

Der gesamte Transferaufwand fällt mit 5.819 Mio. um 98'900 tiefer aus als erwartet. Im Vergleich zur Vorjahresrechnung entstehen Mehrkosten von 23'700. Namhafte Differenzen entstehen bei folgenden Detailkonti:

<b>(+ = Besser / - = Schlechter)</b>		<b>Rechnung 2020</b>	<b>Budget 2020</b>	<b>Veränderung</b>
<b>Rubrik</b>	<b>Bezeichnung</b>			
5799.3611.01	Lastenausgleich Sozialhilfe	1'546'000	1'582'900	36'900
21xx.3611.11	Gemeindeanteile Lastenausgleich Bildung	1'140'900	1'152'800	11'900
xxxx.3612.01	Entschädigungen an Gemeinden/Verbände	693'600	774'500	80'900
5320.3631.01	Ergänzungsleistungen AHV/IV	685'400	702'500	17'100
5450.3637.01	Kinderbetreuungsgutscheine	64'700		-64'700

#### Ausserordentlicher Aufwand (38)

Die mit Gemeindeversammlungsbeschluss vom 01.12.2017 eingeführte Spezialfinanzierung "Vorfinanzierung Liegenschaften des Verwaltungsvermögens im Allgemeinen Haushalt" wird mit dem Ertragsüberschuss des allgemeinen Haushaltes von 1.484 Mio. gespiesen. Die Mittel der Spezialfinanzierung stehen für zukünftige Unterhalts- und Erneuerungsarbeiten sowie für die jährlichen ordentlichen Abschreibungen der Liegenschaften des Verwaltungsvermögens zur Verfügung.

#### Fiskalertrag (40)

Der Fiskalertrag liegt um 615'200 oder deutlichen 8.30% über dem Budgetwert. Die Vorjahreszahlen werden um 573'000 überschritten. Mehreinnahmen treten insbesondere bei den Einkommens- und Vermögenssteuern der natürlichen Personen (+392'100), bei den Gewinnsteuern der juristischen Personen (+191'900) sowie bei den Vermögensgewinnsteuern (+24'900) auf.

#### Entgelte (42)

Der Gesamtertrag liegt 5.90% oder 83'000 unter dem budgetierten Wert. Die Mindereinnahmen betreffen die Erlöse aus Verkäufen (-27'100), sowie die Rückstellungen und Kostenbeteiligungen Dritter (-52'200).

#### **Finanzertrag (44)**

Der Finanzertrag fällt um deutliche 431'500 oder 109% höher aus als vorgesehen. Die Mehrerträge betreffen hauptsächlich den Buchgewinn aus dem Verkauf der Liegenschaft Farnigasse 11 (250'200), und die Marktwertanpassung der Reihenhäuser Hübelweg 8 - 12 aufgrund der allgemeinen Neubewertung (182'000).

#### **Entnahmen Fonds und Spezialfinanzierungen (45)**

Die Entnahmen unterschreiten den Budgetwert um 31'600. Die Differenz betrifft ausschliesslich die Spezialfinanzierung Abwasser.

#### **Entschädigungen vom Kanton (4611)**

Die Einnahmen überschreiten den budgetierten Betrag um 92'600. Die Differenz betrifft den Zivilschutz (33'900), die Rückerstattungen Kinderbetreuungsgutscheine (44'800), sowie die Lehrerbeförderungen Primarstufe (14'000).

#### **Finanz- und Lastenausgleich (462)**

Die Einnahmen aus dem Finanz- und Lastenausgleich betragen 548'200 und fallen somit 16'900 tiefer aus als budgetiert. Sie entsprechen jedoch dem Vorjahresergebnis.

#### **Ausserordentlicher Ertrag (48)**

Durch die Veräusserung der Liegenschaft Farnigasse 11 wurde die Neubewertungsreserve um 59'200 reduziert, was in der Erfolgsrechnung zu entsprechenden Mehreinnahmen führt.

### **1.1.2 Spezialfinanzierung (SF)**

#### **SF Abwasserentsorgung (7201)**

Die Abwasserentsorgung schliesst mit einem Ertragsüberschuss von 36'050 ab. Budgetiert war ein Aufwandüberschuss von 30'150. Die Besserstellung gegenüber dem Budget 2020 beträgt somit 65'200. Unter Punkt 4.1.1 finden Sie detaillierte Informationen zu den Abweichungen. Das Eigenkapital (Rechnungsausgleich) der Spezialfinanzierung Abwasserentsorgung beträgt per 31.12.2020 1.419 Mio. (Konto: 29002.01). Der Bestand des Werterhalts beläuft sich per 31.12.2020 auf 1.635 Mio. (Konto: 29302.00).

#### **SF Abfall (7301)**

Die Abfallentsorgung schliesst mit einem Aufwandüberschuss von 2'050 ab. Budgetiert war ein Aufwandüberschuss von 8'650. Die Besserstellung gegenüber dem Budget 2020 beträgt somit 6'600. Unter Punkt 4.1.1 finden Sie detaillierte Informationen zu den Abweichungen. Das Eigenkapital (Rechnungsausgleich) der Spezialfinanzierung Abfallentsorgung beträgt per 31.12.2020 154'200 (Konto 29003.01).



### 1.1.3 Übrige Spezialfinanzierungen (SF) mit Gemeindereglement

#### SF Feuerwehr (1500)

Die zweiseitige Spezialfinanzierung Feuerwehr schliesst mit einem Ertragsüberschuss von 57'750 ab. Budgetiert war ein Ertragsüberschuss von 18'150. Die Besserstellung gegenüber dem Budget 2020 beträgt somit 39'600. Unter Punkt 4.1.1 finden Sie detaillierte Informationen zu den Abweichungen.

Das Eigenkapital beträgt per 31.12.2020 454'100 (Konto 29000.01).

#### 1.1.4 Investitionsrechnung

Insgesamt werden Nettoinvestitionen von 0.650 Mio. getätigt. Budgetiert waren solche von 5.091 Mio.. Hauptgründe für die massiv tieferen Nettoinvestitionen sind einerseits Minderausgaben in den Bereichen Schulliegenschaften (-4.0 Mio - Schulorganisation), Abwasserentsorgung (-0.503 Mio.); andererseits Mehrausgaben im Bereich Verkehr (+182'200) und Mehreinnahmen im Bereich Gesundheit (+80'000 Darlehen Seniorenzentrum Schüpfen).

#### 1.1.5 Bilanz

Die Bilanzsumme beträgt per 31.12.2020 16'635'678.36 (Vorjahr: 15'360'919.55).

Davon beläuft sich das Finanzvermögen auf 10'400'418.36 (Vorjahr: 9'484'106.95). Gegenüber dem Vorjahr entspricht dies einer Zunahme von 916'311.41.

Das Verwaltungsvermögen beträgt per 31.12.2020 6'235'260 (Vorjahr: 5'876'812.60), was einer Zunahme von 358'447.40 entspricht.

Das Fremdkapital beträgt 5'273'251.95 (Vorjahr: 5'690'355.10). Die Reduktion beläuft sich auf 417'103.15.

Das Eigenkapital (Sachgruppe 29) beträgt per 31.12.2020 11'362'4126.41 (Vorjahr: 9'670'564.45).

**Das massgebende Eigenkapital (Sachgruppe 299) beläuft sich unverändert auf 2'695'313.86.**

#### 1.1.6 Nachkredite

Es werden nur Nachkredite ab 5'000 aufgeführt.

Total:	1'869'645.21
davon:	
Gebunden	352'376.00
GR Kompetenz	171'195.70
zu beschliessen	1'346'073.51

## 1.2 Spezialfinanzierungen

(Gebührenfinanzierte Bereiche gemäss Art. 30 Bst. B FHDV)

<b>SF Abwasserentsorgung (7201)</b>		
	<b>Rechnungsjahr CHF</b>	<b>Budget CHF</b>
Erfolg	35'046.75	-30'150.00
Verwaltungsvermögen per 31.12.2020	1'394'904.35	
Bestand Werterhalt per 31.12.2020	1'635'370.55	
Bestand SF per 31.12.2020	1'419'215.47	

<b>SF Abfall (7301)</b>		
	<b>Rechnungsjahr CHF</b>	<b>Budget CHF</b>
Erfolg	-2'026.30	-8650.00
Verwaltungsvermögen per 31.12.2020	29'493.00	
Bestand Werterhalt per 31.12.2020	0.00	
Bestand SF per 31.12.2020	154'222.89	

<b>SF Feuerwehr (1500)</b>		
	<b>Rechnungsjahr CHF</b>	<b>Budget CHF</b>
Erfolg	57'729.25	18'150.00
Verwaltungsvermögen per 31.12.2020	461'137.00	
Bestand Werterhalt per 31.12.2020	0.00	
Bestand SF per 31.12.2020	454'107.97	

## 2 Eckdaten

### 2.1 Übersicht

	Rechnung 2020	Budget 2020	Rechnung 2019
<b>Jahresergebnis ER Gesamthaushalt</b>	<b>90'749.70</b>	<b>-20'650</b>	<b>27'172.62</b>
<b>Jahresergebnis ER Allgemeiner Haushalt</b>			
<b>Jahresergebnis Spezialfinanzierungen</b>	<b>90'749.70</b>	<b>-20'650</b>	<b>27'172.62</b>
Steuerertrag natürliche Personen	6'661'005.45	6'268'900	6'348'125.75
Steuerertrag juristische Personen	366'196.75	175'200	201'257.95
Liegenschaftssteuer	565'379.55	550'000	523'374.10
Nettoinvestitionen	649'453.20	5'091'350	1'013'166.10
Bestand Finanzvermögen	10'400'418.36		9'484'106.95
Bestand Verwaltungsvermögen Gesamthaushalt	6'235'260.00		5'876'812.60
Bestand Verwaltungsvermögen Allgemeiner Haushalt	4'349'725.65		4'225'722.60
Bestand Verwaltungsvermögen Spezialfinanzierungen	1'885'534.35		1'651'090.00
Fremdkapital	5'273'251.95		5'690'355.10
Eigenkapital	11'362'426.41		9'670'564.45
Reserven			
<b>Bilanzüberschuss /-fehlbetrag</b>	<b>2'695'313.86</b>		<b>2'695'313.86</b>

## 2.2 Selbstfinanzierung / Finanzierungsergebnis

	Rechnung 2020	Budget 2020	Rechnung 2019
90	Ergebnis Gesamthaushalt	90'749.70	27'172.62
33	Abschreibung Verwaltungsvermögen	288'685.80	271'566.05
35	Einlagen in Fonds und Spezialfinanzierungen	311'109.60	291'000.00
45	Entnahmen aus Fonds und Spezialfinanzierungen	-47'048.05	-58'771.45
364	Wertberichtigung Darlehen Verwaltungsvermögen		
365	Wertberichtigung Beteiligungen Verwaltungsvermögen		
366	Abschreibungen Investitionsbeiträge	2'320.00	2'320.00
389	Einlagen in das Eigenkapital	1'483'673.51	573'968.81
489	Entnahmen aus dem Eigenkapital	-146'622.80	-87'432.35
4490	Aufwertung Verwaltungsvermögen		
	<b>Selbstfinanzierung</b>	<b>1'982'867.76</b>	<b>1'019'823.68</b>
	<b>Nettoinvestitionen</b>		
6900	Investitionsausgaben	787'704.80	1'043'833.55
5900	Investitionseinnahmen	138'251.60	30'667.45
	<b>Nettoinvestitionen</b>	<b>649'453.20</b>	<b>1'013'166.10</b>
	<b>Finanzierungsergebnis</b>	<b>1'333'414.56</b>	<b>6'657.58</b>

## 2.3 Gestufte Erfolgsausweise

### 2.3.1 Gesamthaushalt

	Rechnung 2020	Budget 2020	Rechnung 2019
<b>Betrieblicher Aufwand</b>			
30 Personalaufwand	1'417'570.90	1'513'750	1'423'118.20
31 Sach- und übriger Betriebsaufwand	1'831'297.69	1'998'550	1'884'748.86
33 Abschreibungen Verwaltungsvermögen	288'685.80	341'600	271'566.05
35 Einlagen Fonds und Spezialfinanzierungen	311'109.60	296'500	291'000.00
36 Transferaufwand	5'818'890.95	5'917'750	5'795'238.35
37 Durchlaufende Beiträge	2'234.40	-	-
<b>Betrieblicher Aufwand</b>	<b>9'669'789.34</b>	<b>10'068'150</b>	<b>9'665'671.46</b>
<b>Betrieblicher Ertrag</b>			
40 Fiskalertrag	8'030'269.75	7'415'050	7'457'259.30
41 Regalien und Konzessionen	-	-	-
42 Entgelte	1'329'884.14	1'412'850	1'488'654.19
43 Verschiedene Erträge	-	20'250	16'775.85
45 Entnahmen Fonds u. Spezialfinanzierungen	47'048.05	78'650	58'771.45
46 Transferertrag	915'723.20	856'200	824'468.55
47 Durchlaufende Beiträge	2'234.40	-	-
<b>Betrieblicher Ertrag</b>	<b>10'325'159.54</b>	<b>9'783'000</b>	<b>9'845'929.34</b>
<b>Ergebnis aus betrieblicher Tätigkeit</b>	<b>655'370.20</b>	<b>-285'150</b>	<b>180'257.88</b>
34 Finanzaufwand	53'737.40	80'000	106'411.30
44 Finanzertrag	826'167.61	394'650	439'862.50
<b>Ergebnis aus Finanzierung</b>	<b>772'430.21</b>	<b>314'650</b>	<b>333'451.20</b>
<b>Operatives Ergebnis</b>	<b>1'427'800.41</b>	<b>29'500</b>	<b>513'709.08</b>
38 Ausserordentlicher Aufwand	1'483'673.51	137'600	573'968.81
48 Ausserordentlicher Ertrag	146'622.80	87'450	87'432.35
Ausserordentliches Ergebnis	-1'337'050.71	-50'150	-486'536.46
<b>Gesamtergebnis Erfolgsrechnung</b>	<b>90'749.70</b>	<b>-20'650</b>	<b>27'172.62</b>
(+ = Ertragsüberschuss / - = Aufwandüberschuss)			

### 2.3.2 Allgemeiner Haushalt

	Rechnung 2020	Budget 2020	Rechnung 2019
<b>Betrieblicher Aufwand</b>			
30 Personalaufwand	1'358'242.25	1'418'400	1'349'651.65
31 Sach- und übriger Betriebsaufwand	1'578'936.99	1'688'600	1'607'541.69
33 Abschreibungen Verwaltungsvermögen	226'456.85	269'450	2'16'346.75
35 Einlagen Fonds und Spezialfinanzierungen	20'109.60	-	-
36 Transferaufwand	5'410'993.50	5'507'800	5'305'240.10
37 Durchlaufende Beiträge	2'234.40	-	-
<b>Betrieblicher Aufwand</b>	<b>8'596'973.59</b>	<b>8'884'250</b>	<b>8'478'780.19</b>
<b>Betrieblicher Ertrag</b>			
40 Fiskalertrag	8'030'269.75	7'415'050	7'457'259.30
41 Regalien und Konzessionen	-	-	-
42 Entgelte	327'773.99	452'750	460'920.55
43 Verschiedene Erträge	-	20'250	16'775.85
45 Entnahmen Fonds u. Spezialfinanzierungen	-	-	-
46 Transferertrag	809'968.70	739'100	708'984.80
47 Durchlaufende Beiträge	2'234.40	-	-
<b>Betrieblicher Ertrag</b>	<b>9'170'246.84</b>	<b>8'627'150</b>	<b>8'643'940.50</b>
<b>Ergebnis aus betrieblicher Tätigkeit</b>	<b>573'273.25</b>	<b>-257'100</b>	<b>165'160.31</b>
34 Finanzaufwand	52'706.30	79'000	104'195.10
44 Finanzertrag	816'483.76	386'250	425'571.25
<b>Ergebnis aus Finanzierung</b>	<b>763'777.46</b>	<b>307'250</b>	<b>321'376.15</b>
<b>Operatives Ergebnis</b>	<b>1'337'050.71</b>	<b>50'150</b>	<b>486'536.46</b>
38 Ausserordentlicher Aufwand	1'483'673.51	137'600	573'968.81
48 Ausserordentlicher Ertrag	146'622.80	87'450	87'432.35
Ausserordentliches Ergebnis	-1'337'050.71	-50'150	-486'536.46
<b>Gesamtergebnis Erfolgsrechnung</b>	<b>-</b>	<b>-</b>	<b>-</b>
(+ = Ertragsüberschuss / - = Aufwandüberschuss)			

## 2.3.3 Spezialfinanzierung Abwasserentsorgung

	Rechnung 2020	Budget 2020	Rechnung 2019
<b>Betrieblicher Aufwand</b>			
30 Personalaufwand	-	-	-
31 Sach- und übriger Betriebsaufwand	51'244.20	84'150	68'143.95
33 Abschreibungen Verwaltungsvermögen	18'338.85	27'650	15'687.30
35 Einlagen Fonds und Spezialfinanzierungen	291'000.00	296'500	291'000.00
36 Transferaufwand	347'009.15	348'250	426'768.05
37 Durchlaufende Beiträge	-	-	-
<b>Betrieblicher Aufwand</b>	<b>707'592.20</b>	<b>756'550</b>	<b>801'599.30</b>
<b>Betrieblicher Ertrag</b>			
40 Fiskalertrag	-	-	-
41 Regalien und Konzessionen	-	-	-
42 Entgelte	691'661.40	645'000	715'846.10
43 Verschiedene Erträge	-	-	-
45 Entnahmen Fonds u. Spezialfinanzierungen	47'048.05	78'650	58'771.45
46 Transferertrag	-	-	-
47 Durchlaufende Beiträge	-	-	-
<b>Betrieblicher Ertrag</b>	<b>738'709.45</b>	<b>723'650</b>	<b>774'617.55</b>
<b>Ergebnis aus betrieblicher Tätigkeit</b>	<b>31'117.25</b>	<b>-32'900</b>	<b>-26'981.75</b>
34 Finanzaufwand	-	-	-
44 Finanzertrag	3'929.50	2'750	7'519.30
<b>Ergebnis aus Finanzierung</b>	<b>3'929.50</b>	<b>2'750</b>	<b>7'519.30</b>
<b>Operatives Ergebnis</b>	<b>35'046.75</b>	<b>-30'150</b>	<b>-19'462.45</b>
38 Ausserordentlicher Aufwand	-	-	-
48 Ausserordentlicher Ertrag	-	-	-
<b>Ausserordentliches Ergebnis</b>	<b>-</b>	<b>-</b>	<b>-</b>
<b>Gesamtergebnis Erfolgsrechnung</b>	<b>35'046.75</b>	<b>-30'150</b>	<b>-19'462.45</b>
(+ = Ertragsüberschuss / - = Aufwandüberschuss)			

### 2.3.4 Spezialfinanzierung Abfall

	Rechnung 2020	Budget 2020	Rechnung 2019
	<b>Betrieblicher Aufwand</b>		
30	16'651.80	16'500	16'863.70
31	154'938.85	157'000	153'930.47
33	9'830.00	9'800	9'831.00
35	-	-	-
36	39'541.80	40'500	41'783.70
37	-	-	-
	<b>220'962.45</b>	<b>223'800</b>	<b>222'408.87</b>
	<b>Betrieblicher Ertrag</b>		
40	-	-	-
41	-	-	-
42	164'068.25	160'000	162'096.49
43	-	-	-
45	-	-	-
46	50'115.60	50'400	54'988.25
47	-	-	-
	<b>214'183.85</b>	<b>210'400</b>	<b>217'084.74</b>
	<b>Ergebnis aus betrieblicher Tätigkeit</b>	<b>-13'400</b>	<b>-5'324.13</b>
34	11.10	-	27.70
44	4'763.40	4'750	5'024.85
	<b>Ergebnis aus Finanzierung</b>	<b>4'750</b>	<b>4'997.15</b>
	<b>Operatives Ergebnis</b>	<b>-8'650</b>	<b>-326.98</b>
38	-	-	-
48	-	-	-
	<b>Ausserordentliches Ergebnis</b>	<b>-</b>	<b>-</b>
	<b>Gesamtergebnis Erfolgsrechnung</b>	<b>-8'650</b>	<b>-326.98</b>
	(+ = Ertragsüberschuss / - = Aufwandüberschuss)		



## 2.3.5 Spezialfinanzierung Feuerwehr

	Rechnung 2020	Budget 2020	Rechnung 2019
<b>Betrieblicher Aufwand</b>			
30 Personalaufwand	42'676.85	78'850	56'602.85
31 Sach- und übriger Betriebsaufwand	46'177.65	68'800	55'132.75
33 Abschreibungen Verwaltungsvermögen	34'060.10	34'700	29'701.00
35 Einlagen Fonds und Spezialfinanzierungen	-	-	-
36 Transferaufwand	21'346.50	21'200	21'446.50
37 Durchlaufende Beiträge	-	-	-
<b>Betrieblicher Aufwand</b>	<b>144'261.10</b>	<b>203'550</b>	<b>162'883.10</b>
<b>Betrieblicher Ertrag</b>			
40 Fiskalertrag	-	-	-
41 Regalien und Konzessionen	-	-	-
42 Entgelte	146'380.50	155'100	149'791.05
43 Verschiedene Erträge	-	-	-
45 Entnahmen Fonds u. Spezialfinanzierungen	-	-	-
46 Transferertrag	55'638.90	66'700	60'495.50
47 Durchlaufende Beiträge	-	-	-
<b>Betrieblicher Ertrag</b>	<b>202'019.40</b>	<b>221'800</b>	<b>210'286.55</b>
<b>Ergebnis aus betrieblicher Tätigkeit</b>	<b>57'758.30</b>	<b>18'250</b>	<b>47'403.45</b>
34 Finanzaufwand	1'020.00	1'000	2'188.50
44 Finanzertrag	990.95	900	1'747.10
<b>Ergebnis aus Finanzierung</b>	<b>-29.05</b>	<b>-100</b>	<b>-441.40</b>
<b>Operatives Ergebnis</b>	<b>57'729.25</b>	<b>18'150</b>	<b>46'962.05</b>
38 Ausserordentlicher Aufwand	-	-	-
48 Ausserordentlicher Ertrag	-	-	-
<b>Ausserordentliches Ergebnis</b>	<b>-</b>	<b>-</b>	<b>-</b>
<b>Gesamtergebnis Erfolgsrechnung</b>	<b>57'729.25</b>	<b>18'150</b>	<b>46'962.05</b>
(+ = Ertragsüberschuss / - = Aufwandüberschuss)			

### 3 Bilanz

	1.1.2020	Zuwachs	Abgang	31.12.2020
<b>1 Aktiven</b>	<b>15'360'919.55</b>	<b>46'536'932.61</b>	<b>45'262'173.80</b>	<b>16'635'678.36</b>
<b>10 Finanzvermögen</b>	<b>9'484'106.95</b>	<b>45'749'227.81</b>	<b>44'832'916.40</b>	<b>10'400'418.36</b>
100 Flüssige Mittel u. kurzfrist. Geldanlagen	3'319'876.38	16'544'026.05	15'043'045.59	4'820'856.84
101 Forderungen	3'374'513.22	28'745'240.46	28'693'049.36	3'426'704.32
104 Aktive Rechnungsabgrenzungen	450.00	2'781.30	450.00	2'781.30
106 Vorräte und angefangenen Arbeiten	6'207.35	25'000.00	25'371.45	5'835.90
107 Finanzanlagen	2'400.00			2'400.00
108 Sachanlagen FV	2'780'660.00	432'180.00	1'071'000.00	2'141'840.00
<b>14 Verwaltungsvermögen</b>	<b>5'876'812.60</b>	<b>787'704.80</b>	<b>429'257.40</b>	<b>6'235'260.00</b>
140 Sachanlagen VV	3'871'241.95	747'273.35	306'204.60	4'312'310.70
142 Immaterielle Anlagen	72'889.00	40'431.45	9'052.00	104'268.45
144 Darlehen	695'960.65		111'680.80	584'279.85
145 Beteiligungen, Grundkapitalien	1'188'001.00			1'188'001.00
146 Investitionsbeiträge	48'720.00		2'320.00	46'400.00
<b>2 Passiven</b>	<b>15'360'919.55</b>	<b>20'437'129.46</b>	<b>19'162'370.65</b>	<b>16'635'678.36</b>
<b>20 Fremdkapital</b>	<b>5'690'355.10</b>	<b>18'549'570.35</b>	<b>18'966'673.50</b>	<b>5'273'251.95</b>
200 Laufende Verbindlichkeiten	691'868.50	15'470'897.05	15'582'336.60	580'428.95
201 Kurzfristige Finanzverbindlichkeiten	2'000'000.00	3'000'000.00	2'000'000.00	3'000'000.00
204 Passive Rechnungsabgrenzungen	57'028.35	63'109.55	57'028.35	63'109.55
205 Kurzfristige Rückstellungen	500'000.00		35'000.00	465'000.00
206 Langfristige Finanzverbindlichkeiten	1'000'000.00		1'000'000.00	1'000'000.00
209 Verbindlichkeiten ggü. Fonds im FK	1'441'458.25	15'563.75	292'308.55	1'164'713.45
<b>29 Eigenkapital</b>	<b>9'670'564.45</b>	<b>1'887'559.11</b>	<b>195'697.15</b>	<b>11'362'426.41</b>
290 Verpfl.(+),Vorschüsse(-)ggü.Spezialfin.	2'985'984.93	112'885.60	89'458.65	3'009'411.88
293 Vorfinanzierungen	3'067'338.56	1'774'673.51	47'048.05	4'794'964.02
296 Neubewertungsreserve Finanzvermögen	921'927.10		59'190.45	862'736.65
299 Bilanzüberschuss /-fehlbetrag	2'695'313.86			2'695'313.86

## 4 Funktionen

### 4.1 Erfolgsrechnung

	Rechnung 2020		Budget 2020		Rechnung 2019	
	Aufwand	Ertrag	Aufwand	Ertrag	Aufwand	Ertrag
<b>ERFOLGSRECHNUNG</b>						
<b>0 Allgemeine Verwaltung</b> Nettoaufwand	11'442'341.70	11'442'341.70	10'491'250	10'491'250	10'555'414.27	10'555'414.27
<b>1 Öffentliche Ordnung und Sicherheit, Verteidigung</b> Nettoaufwand	1'133'449.76	245'675.84 887'773.92	1'226'150	257'900 968'250	1'194'240.48	301'653.75 892'586.73
<b>2 Bildung</b> Nettoaufwand	446'329.15	378'816.75 67'512.40	481'500	428'550 52'950	441'527.45	385'724.15 55'803.30
<b>3 Kultur, Sport und Freizeit, Kirche</b> Nettoaufwand	2'542'828.18	189'003.10 2'353'825.08	2'712'650	179'400 2'533'250	2'575'900.91	125'302.05 2'450'598.86
<b>4 Gesundheit</b> Nettoaufwand	149'852.30	21'029.25 128'823.05	165'500	20'600 144'900	148'418.15	22'371.45 126'046.70
<b>5 Soziale Sicherheit</b> Nettoaufwand	5'132.85	5'132.85	7'950	7'950	7'288.35	14.95 7'273.40
<b>6 Verkehr und Nachrichtenübermittlung</b> Nettoaufwand	2'604'946.85	52'517.45 2'552'429.40	2'625'050	10'700 2'614'350	2'481'184.90	7'837.75 2'473'347.15
<b>7 Umweltschutz und Raumordnung</b> Nettoaufwand	959'150.10	126'729.95 832'420.15	1'000'250	201'000 799'250	961'167.65	203'574.70 757'592.95
<b>8 Volkswirtschaft</b> Nettoertrag	1'206'708.95	1'038'557.85 168'151.10	1'261'100	1'068'300 192'800	1'293'365.57	1'078'019.92 215'345.65
<b>9 Finanzen und Steuern</b> Nettoertrag	5'318.50 145'248.46	150'566.96	8'300 145'700	154'000	5'312.35 146'217.50	151'529.85
	2'388'625.06 6'850'819.49	9'239'444.55	1'002'800 7'168'000	8'170'800	1'447'008.46 6'832'377.24	8'279'385.70

#### 4.1.1 Kommentar

#### 0 Allgemeine Verwaltung

	Jahresrechnung 2020		Budget 2020		Jahresrechnung 2019	
	Aufwand	Ertrag	Aufwand	Ertrag	Aufwand	Ertrag
	1'133'449.76	245'675.84	1'226'150.00	257'900.00	1'194'240.48	301'653.75
<b>Nettoergebnis</b>		<b>887'773.92</b>		<b>968'250.00</b>		<b>892'586.73</b>

0110 "Legislative": Die Mehrkosten von netto 4'800 haben diverse Gründe: Es werden 3'100 mehr für Drucksachen/Publikationen (Urnenabstimmung) beansprucht und die Bearbeitung einer Beschwerde verursacht nicht vorgesehene Kosten von 2'100.

0120 "Exekutive": Der Minderaufwand von 22'300 hat einen Hauptgrund: Wegen der Corona-Pandemie werden etliche Sitzungen abgesagt, die meisten Bewirtungen (Einladung Nachbargemeinden; Gemeindeversammlungen; Gemeindeversammlungen; Delegiertenversammlungen) entfallen und auch die im Stundenlohn entschädigten Aufwendungen der Exekutive fallen wesentlich tiefer aus.

0220 "Allgemeine Dienste": Die Nettokosten werden um 62'200 unterschritten. Dabei machen die Personalkosten (-56'400) den Hauptteil aus (Reorganisation Bauverwaltung; nicht ausgeschöpfte Aufwendungen für Administration Betreuungsgutscheine und Entlastung Bauabteilung). Weiter reduzieren sich die Dienstleistungen Dritter (-15'800 - EDV-Betrieb; Portokosten). Die vorgesehenen intern auf das Projekt Schulraumorganisation gebuchten Aufwendungen der Verwaltung von 20'250 entfallen. Durch den Kauf von Briefmarken und Autobahnvignetten entstehen beim Betriebsmaterial Mehrkosten von 5'200, welche jedoch durch entsprechende Rückerstattungen wettgemacht werden.

0290 "Verwaltungsliegenschaften": Die Nettokosten von 40'000 entsprechen dem budgetierten Wert. Hauptabweichungen treten beim Betriebs- und Verbrauchsmaterial (+2'200 - bedingt durch Corona); bei den Anschaffungen (-2'000); bei den Heizkosten (-1'400); beim Unterhalt (+2'100 - Unterhalt Tor Einstellhalle; Unterhalt Heizungsverteilung Gemeindehaus) sowie bei den Abschreibungen (+1'500 - Sanierung Ladenlokal) auf.

#### 1 Öffentliche Ordnung und Sicherheit, Verteidigung

	Jahresrechnung 2020		Budget 2020		Jahresrechnung 2019	
	Aufwand	Ertrag	Aufwand	Ertrag	Aufwand	Ertrag
	446'329.15	378'816.75	481'500.00	428'550.00	441'527.45	385'724.15
<b>Nettoergebnis</b>		<b>67'512.40</b>		<b>52'950.00</b>		<b>55'803.30</b>

1400 "Allgemeines Rechtswesen": Die Mehrkosten von 16'600 betreffen hauptsächlich Honorare (+4'800 - Beschwerdeverfahren Bau und Nachführung amtliches Vermessungswerk) und den Netto-Ertrag aus den Bereichen der Gemeindeschreiberei und Bauverwaltung (-12'900 - zu optimistisch budgetiert).

- 1500 **"Feuerwehr"**: Die Spezialfinanzierung Feuerwehr schliesst mit einem Ertragsüberschuss von 57'700 ab - budgetiert war ein solcher von 18'200. Verursacht wird die Besserstellung durch einen um 46'900 geringer ausfallenden Beitrag an die regionale Feuerwehrorganisation WEGRO sowie durch etwas tieferen Einnahmen aus den Ersatzabgaben (-6'200).
- 1506 **"Regionale Feuerwehrorganisation"**: Die WEGRO wird durch Beiträge der Einwohnergemeinden Wengi und Grossaffoltern finanziert und belastet somit den Allgemeinen Haushalt nicht. Insgesamt entstehen den beiden Gemeinden Minderkosten von 58'000. Hauptgründe dafür sind tiefere Kosten beim Personalaufwand (-36'200), beim Betriebs- und Verbrauchsmaterial (-2'500), bei den Anschaffungen (-4'700), bei den Dienstleistungen Dritter (-7'300), bei den Unterhaltskosten (-4'500) sowie bei den Schadenersatzleistungen (-3'000).
- 1620 **"Zivilschutz"**: Im Berichtsjahr entstehen netto Minderkosten von 1'500. Bei den Dienstleistungen Dritter wird die "Periodische Schutzraumkontrolle" verbucht (+32'200), welche jedoch durch entsprechende Entschädigungen seitens des Kantons kompensiert werden.

## 2 Bildung

	Jahresrechnung 2020		Budget 2020		Jahresrechnung 2019	
	Aufwand	Ertrag	Aufwand	Ertrag	Aufwand	Ertrag
	2'542'828.18	189'003.10	2'712'650.00	179'400.00	2'575'900.91	125'302.05
<b>Nettoergebnis</b>		<b>2'353'825.08</b>		<b>2'533'250.00</b>		<b>2'450'598.86</b>

- 2110 **"Kindergarten"**: Der Mehraufwand von 16'700 betrifft praktisch ausschliesslich den Gemeindeanteil Lastenausgleich Bildung.
- 2120 **"Primarstufe"**: Dieser Teilbereich schliesst mit Mehraufwendungen von 166'800 oder +28.50% ab. Signifikante Abweichungen treten bei folgenden Detailkonti auf: Lehrmittel (-20'500); Anschaffungen (-5'700); Gemeindeanteil Lastenausgleich Bildung (+199'000 - siehe entsprechende Minderaufwendungen im Bereich Sekundarstufe 1); Entschädigungen vom Kanton (+14'000 - Gutschrift aus Schuljahr 19/20); Beiträge von Gemeinden (-8'800 - keine auswärtigen Kinder mehr).
- 2130 **"Sekundarstufe 1"**: Der Minderaufwand beträgt insgesamt 264'900 oder -25.55%. Hauptdifferenzen betreffen die Schulgelder für kantonale Quartas (+17'520), den Gemeindeanteil Lastenausgleich Bildung (-226'800 - siehe Bereich Primarstufe) sowie die Beiträge an den Oberstufenverband Rapperswil und an andere Gemeinden (-55'600).
- 2170 **"Schulliegenschaften"**: Folgende Hauptgründe führen zum Minderaufwand von 71'800: Personalaufwand (-6'100); Betriebs- und Verbrauchsmaterial (+2'300 - Corona); Anschaffungen (-3'600); Ver- und Entsorgung (-6'700 - vor allem Strom); Unterhaltskosten (-20'500); Abschreibungen Hochbauten (-41'000 - Verzögerung Projekt Schulorganisation), sowie Benützungsggebühren Räumlichkeiten (-5'900).
- 2180 **"Tagesbetreuung"**: Die Nettokosten unterschreiten den Budgetwert um 4'300. Höhere Personalkosten (+22'600) werden durch tiefere Dienstleistungen Dritter (-13'400) und höhere Kantonsbeiträge (+14'200) mehr als kompensiert. Die Budgetierung gestaltet sich als schwierig, da die effektiven Tagesschul-Module jeweils noch nicht bekannt sind und die Kantonsbeiträge nachträglich eintreffen.

2190 "Schulleitung und Verwaltung": In diesem Bereich entstehen Minderkosten von 13'400. Namhafte Abweichungen treten bei den Weiterbildungskosten (-2'300), beim Gemeindebeitrag an die "Besonderen Massnahmen Volksschule" (-5'500) sowie bei den Kantonsbeiträgen an die Schülertransportkosten (+3'200) auf.

2193 "Schulveranstaltungen": Bedingt durch die Corona-Pandemie fallen etliche Aktivitäten aus, was zu deutlich tieferen Nettoausgaben (-5'300) führt.

### 3 Kultur, Sport, Freizeit, Kirche

	Jahresrechnung 2020		Budget 2020		Jahresrechnung 2019	
	Aufwand	Ertrag	Aufwand	Ertrag	Aufwand	Ertrag
	149'852.30	21'029.25	165'500.00	20'600.00	148'418.15	22'371.45
<b>Nettoergebnis</b>		<b>128'823.05</b>		<b>144'900.00</b>		<b>126'046.70</b>

3290 "Übrige Kultur": Der Minderaufwand von 9'300 ist auf den Ausfall der meisten Anlässe zurück zu führen.

3320 "Massenmedien": Der Minderaufwand von 2'800 wird durch etwas tiefere Druck- und Versandkosten (-950) sowie zusätzliche Einnahmen aus den Inseraten von 1'900 verursacht.

3420 "Freizeit": Der Minderaufwand von 2'600 wird durch tiefere Kosten für den Seniorenausflug (-1'200 - reduzierter Umfang wegen Corona) sowie geringeren Beiträgen an private Organisationen (-1'300) verursacht.

### 4 Gesundheit

	Jahresrechnung 2020		Budget 2020		Jahresrechnung 2019	
	Aufwand	Ertrag	Aufwand	Ertrag	Aufwand	Ertrag
	5'132.85		7'950.00		7'288.35	14.95
<b>Nettoergebnis</b>		<b>5'132.85</b>		<b>7'950.00</b>		<b>7'273.40</b>

4330 "Schulgesundheitsdienst": Wegen der Corona-Pandemie fallen die Läuseuntersuchungen sowie die schulärztlichen Untersuchungen aus, was zu Minderkosten von 2'100 führt.

## 5 Soziale Sicherheit

	Jahresrechnung 2020		Budget 2020		Jahresrechnung 2019	
	Aufwand	Ertrag	Aufwand	Ertrag	Aufwand	Ertrag
	2'604'946.85	52'517.45	2'625'050.00	10'700.00	2'481'184.90	7'837.75
<b>Nettoergebnis</b>		<b>2'552'429.40</b>		<b>2'614'350.00</b>		<b>2'473'347.15</b>

- 5320 "Ergänzungsleistungen": Der Gemeindeanteil unterschreitet den budgetierten Wert um 17'100 oder 2.40%.
- 5350 "Leistungen an das Alter": In diesem Bereich resultieren tiefere Kosten von 4'100 oder -44.70%. Hauptgrund dafür sind Einsparungen beim Altersbeauftragten (-2'00) und beim Aufwand für das Altersleitbild (-1'200).
- 5440 "Jugendschutz allgemein": Der Nettoaufwand wird wegen Minderaufwendungen bei der Schulsozialarbeit um 17'500 unterschritten.
- 5450 "Leistungen an Familien allgemein": Die Einführung der Betreuungsgutscheine für die externe Kinderbetreuung per 01.08.2020 verursacht der Gemeinde Nettokosten von 19'800.
- 5451 "Kinderkrippen und Kinderhorte": Der Nettoaufwand wird um 3'600 überschritten. Einerseits reduziert sich der Selbstbehalt der Gemeinde um 2'400, andererseits wurden in der Kita keine auswärtigen Kinder betreut, was zu Mindereinnahmen von 6'000 führt.
- 5458 "Tageselternverein": Die Mehraufwendungen von 5'200 haben ihren Grund im Systemwechsel zu den Betreuungsgutscheinen per 01.08.2020. Bisher wurden uns die Kosten jeweils nachschüssig in Rechnung gestellt, neu erfolgt die Verrechnung periodengerecht.
- 5600 "Soziales Wohnungswesen": Der Mehrertrag von 3'000 betrifft den Zinsertrag aus dem Darlehen an die Wohnbaugenossenschaft Säge (war nicht budgetiert).
- 5796 "Regionaler Sozialdienst": Im Berichtsjahr wird ein Minderaufwand von 6'700 oder -3.80% ausgewiesen. Er hat seinen Grund in der Gutschrift aus der Schlussabrechnung des Vorjahres.
- 5799 "Lastenausgleich Sozialhilfe": Der ordentliche Gemeindeanteil beläuft sich im 2020 auf 1.545 Mio. und unterschreitet den vom Kanton angegebenen Budgetwert um 36'900 oder 2.33%. Im Vergleich zum Vorjahr entstehen Mehrkosten von 24'400.

## 6 Verkehr

	Jahresrechnung 2020		Budget 2020		Jahresrechnung 2019	
	Aufwand	Ertrag	Aufwand	Ertrag	Aufwand	Ertrag
	959'150.10	126'729.95	1'000'250.00	201'000.00	961'167.65	203'574.70
<b>Nettoergebnis</b>		<b>832'420.15</b>		<b>799'250.00</b>		<b>757'592.95</b>

6150 "Gemeindestrassen": Die Nettokosten von 516'500 entsprechen dem budgetierten Wert. Dennoch treten in einigen Detailkonti erwähnenswerte Differenzen auf: Minderkosten beim Betriebs- und Verbrauchsmaterial (-10'600), bei den Honoraren (-5'300), beim Strassenunterhalt (-49'600) und beim Aufwand aus der gegenseitigen Leistungsverrechnung des Werkhofes Grossefoltern-Rapperswil (-9'300) stehen Mehrausgaben beim Unterhalt der Strassenentwässerung (+27'500), beim Unterhalt der Hochbauten und des Mobiliars (+7'700), und bei den planmässigen Abschreibungen Strassen (+6'200) sowie tieferen Einnahmen aus der gegenseitigen Leistungsverrechnung des Werkhofes Grossefoltern-Rapperswil (-39'100) gegenüber.

6155 "Parkplätze": Anstelle eines Nettoertrages von 1'600 entstehen Nettokosten von 9'300. Zu diesem deutlich schlechteren Ergebnis führen einerseits nicht budgetierbare Unterhaltskosten am Billett-Automaten sowie eine deutlich schlechtere Auslastung wegen Corona.

6290 "Öffentlicher Verkehr": Bei den GA-Flexicards entsteht ein Nettoaufwand von 30'500 - budgetiert war ein ausgeglichenes Ergebnis. Auch in diesem Bereich hat die Corona-Pandemie deutliche Spuren hinterlassen.

6291 "Gemeindeanteil Öffentlicher Verkehr": Der Gemeindeanteil fällt um 8'800 tiefer aus. Im Vergleich zum Vorjahr entstehen jedoch Mehrkosten von 13'100.

## 7 Umweltschutz und Raumordnung

	Jahresrechnung 2020		Budget 2020		Jahresrechnung 2019	
	Aufwand	Ertrag	Aufwand	Ertrag	Aufwand	Ertrag
	1'206'708.95	1'038'557.85	1'261'100.00	1'068'300.00	1'293'365.57	1'078'019.92
<b>Nettoergebnis</b>		<b>168'151.10</b>		<b>192'800.00</b>		<b>215'345.65</b>

In diesem Aufgabenbereich werden unter anderem die Spezialfinanzierungen Abwasserentsorgung und Abfall geführt, die auf Grund von kantonalen Gesetzen nicht mit Steuererträgen, sondern ausschliesslich über Gebühren finanziert werden. Daher werden diese Bereiche jeweils buchhalterisch neutralisiert. Der Ausgleich erfolgt über Entnahmen beziehungsweise Einlagen in die Spezialfinanzierungen.

Die Besserstellung von insgesamt 24'600 oder 12.80% im Vergleich zum Budget hat verschiedene Gründe:



- 7201 **"Abwasserentsorgung"**: Im Berichtsjahr wird ein Ertragsüberschuss von 35'000 ausgewiesen - vorgesehen war ein Aufwandüberschuss von 30'200. Hauptgründe für die signifikante Differenz sind einerseits Minderkosten bei den Dienstleistungen Dritter (-6'000), den Honoraren (-4'300), den Unterhaltskosten (-22'900), den Abschreibungen (-9'300), andererseits Mehrerträge bei den Benützungsgeldern (+22'900) und den Anschlussgebühren (+23'700 - werden auch noch an die Einlage in die Spezialfinanzierung Werterhaltung angerechnet). Die Entnahme aus der Spezialfinanzierung Werterhalt fällt um 31'600 tiefer aus (ist Ausgleichsposten zu den Abschreibungen und den Unterhaltskosten).
- 7301 **"Abfall"**: Der Bereich schliesst mit einem Aufwandüberschuss von 2'000 ab - das Budget rechnete mit 8'700. Die Entsorgungskosten verursachen Minderkosten von 2'100 und die Grund- und Verbrauchsgebühren übertreffen den budgetierten Wert um 6'700. Der Ertrag aus Rückerstattungen (Papier und Glas) fällt um 2'700 tiefer aus, entspricht jedoch dem Vorjahreswert.
- 7410 **"Gewässerverbauungen"**: Der Bereich schliesst mit Mehrkosten von 7'000 ab. Die Differenz hat ihren Grund in höheren Unterhaltskosten.
- 7450 **"Naturverfahren"**: Der budgetierte Beitrag von 7'500 an die Einsatzkostenversicherung für besondere Lagen wird - einmal mehr - wegen gutem Schadenverlauf in den Vorjahren nicht eingefordert.
- 7500 **"Arten- und Landschaftsschutz"**: In diesem Bereich werden Minderkosten von 9'600 ausgewiesen. Vor allem bei der Heckenpflege (-8'700) sowie bei den Gemeindebeiträgen an die ökologischen Ausgleichsflächen (-900) entstehen Abweichungen.
- 7710 **"Friedhof und Bestattung"**: Der budgetierte Nettoaufwand von 53'900 wird um 9'700 oder 18.00% unterschritten. Hauptgründe dafür sind einerseits tiefere Kosten bei den Anschaffungen (-1'500), bei der Ver- und Entsorgung (-1'500) und beim Unterhalt (-8'200). Andererseits entstehen Mehrkosten bei den Dienstleistungen Dritter (+2'900 - Übernahme von Bestattungskosten).
- 7900 **"Raumordnung allgemein"**: Im Berichtsjahr wird ein Minderaufwand von 3'700 ausgewiesen. Hauptgrund dafür ist der Wegfall der Abschreibungen von 7'000, da die Teilrevision der Ortsplanung noch nicht abgeschlossen ist. Dazu kommen wegen eines Budgetfehlers wegfallende Honorare (-31'000) und entsprechende Rückerstattungen (-34'300).
- 7909 **"Mehrwertabschöpfung"**: Im 2020 wurden erstmals neurechtliche Mehrwertabschöpfungen in Rechnung gestellt. 20% davon gehen an den Kanton. Die restlichen 80% (20'100) werden gemäss kantonalen Vorschriften in eine Spezialfinanzierung (Konto 29005.01) eingelegt und stehen zur Finanzierung von Erschliessungen zur Verfügung. Durch diese Einlagen werden die Mehrwertabschöpfungen in der Erfolgsrechnung neutralisiert.

## 8 Volkswirtschaft

	Jahresrechnung 2020		Budget 2020		Jahresrechnung 2019	
	Aufwand	Ertrag	Aufwand	Ertrag	Aufwand	Ertrag
	5'318.50	150'566.96	8'300.00	154'000.00	5'312.35	151'529.85
<b>Nettoergebnis</b>	<b>145'248.46</b>		<b>145'700.00</b>		<b>146'217.50</b>	

8200 **"Forstwirtschaft"**: Im Berichtsjahr wurden wie bereits im Vorjahr weder Unterhaltsarbeiten ausgeführt noch Holzverkäufe getätigt.

8710 **"Elektrizität allgemein"**: Die Erträge aus der Beteiligung an der ESAG fallen mit 150'600 wie budgetiert aus.

## 9 Finanzen und Steuern

Nettoergebnis	Jahresrechnung 2020		Budget 2020		Jahresrechnung 2019	
	Aufwand	Ertrag	Aufwand	Ertrag	Aufwand	Ertrag
	2'388'625.06	9'239'444.55	1'002'800.00	8'170'800.00	1'447'008.46	8'279'385.70
<b>Nettoergebnis</b>	<b>6'850'819.49</b>		<b>7'168'000.00</b>		<b>6'832'377.24</b>	

- 9100 **"Allgemeine Gemeindesteuern"**: Die Mehreinnahmen betragen insgesamt 530'200 oder 8.30%. Die Wertberichtigungen für gefährdete Gemeindesteuern werden um 74'000 erhöht und die Forderungsverluste (Steuerabschreibungen) fallen um 24'300 tiefer aus. Die Einkommenssteuern weichen um +5.40% oder 312'300 vom Budget ab. Die Nachsteuern und Bussen belaufen sich auf 20'400 und übertreffen den Budgetwert um 17'400. Der Nettoaufwand bei den Gemeindesteuerteilungen wird um 47'000 überschritten. Dafür können die Rückstellungen für Steuerertragsteuern um 35'000 reduziert werden. Die Vermögenssteuern entwickeln sich weiterhin positiv (+113'700). Bei den Quellensteuern müssen Mindereinnahmen von 8'900 hingenommen werden. Bei den Gewinnsteuern der juristischen Personen wird ein rekordverdächtiger Ertrag von 263'300 ausgewiesen (+162'300).
- 9101 **"Sondersteuern"**: Die Grundstückgewinnsteuern fallen tiefer (-12'800) und die Sonderveranlagungen höher (+17'600) als budgetiert aus.
- 9102 **"Liegenchaftssteuern"**: Die Liegenchaftssteuern übertreffen mit 565'400 den angenommenen Wert um 15'400. Die allgemeine Neubewertung der Liegenchaften erklärt die Differenz von +42'000 zum Vorjahresergebnis.
- 9300 **"Finanz- und Lastenausgleich"**: Anstelle des budgetierten Nettoertrages von 7'300 wird ein Nettoaufwand von 9'800 ausgewiesen. Der "Geografisch-topografische Zuschuss" fällt mit 34'300 um 21'900 höher aus als der budgetierte und der Vorjahreswert. Grund dafür ist eine Neuaufnahme der Strassen seitens von Swisstopo. Die Mehrerträge der letzten Jahre bei den Steuern haben einen direkten Einfluss auf die Zahlung aus dem Finanzausgleich (Disparitätenabbau). Dieser fällt 37'200 tiefer aus als budgetiert.
- 9101 **"Sondersteuern"**: Die Erbschafts- und Schenkungssteuern entfallen praktisch, was zu Mindereinnahmen von 4'800 führt.
- 9610 **"Zinsen"**: Anstelle eines Nettoaufwandes von 19'800 wird ein Nettoertrag von 9'800 erreicht. Dazu führen tiefere Fremdkapitalzinsen (-10'600) sowie ein um 19'900 höher ausfallender Nettoertrag bei den Zinsen aus Steuern (Vergütungs- und Verzugszinsen).
- 9630 **"Liegenchaften des Finanzvermögens"**: Der Mehrertrag von 471'700 ist historisch und hat folgende Hauptgründe: Durch den Verkauf der Liegenchaft Farnigasse 11 entsteht ein nicht budgetierter Ertrag von netto 285'000 (Buchgewinn; Auflösung Neubewertungsreserve; Verkaufsprovision; tieferer Mietertrag). Durch die allgemeine Neubewertung der Liegenchaften seitens des Kantons mussten die Liegenchaften Hübelweg 8 - 12 dem neuen Marktwert angepasst werden, was zu einem einmaligen Mehrertrag von 182'000 führt.
- 9902 **"SF Vorfinanzierung Liegenchaften Verwaltungsvermögen Allgemeiner Haushalte"**: Hier wird die Einlage des Ertragsüberschusses des Allgemeinen Haushalts von 1'483'673.51 verbucht - budgetiert waren 137'600.

## 4.2 Investitionsrechnung

	Rechnung 2020		Budget 2020		Rechnung 2019	
	Ausgaben	Einnahmen	Ausgaben	Einnahmen	Ausgaben	Einnahmen
<b>INVESTITIONSRECHNUNG</b>						
<b>0 Allgemeine Verwaltung</b> Nettoausgaben	37'535.05	37'535.05	48'000	48'000	1'074'501.00	1'074'501.00
<b>1 Öffentliche Ordnung und Sicherheit, Verteidigung</b> Nettoausgaben	87'200.10	87'200.10	100'000	100'000		
<b>2 Bildung</b> Nettoausgaben	102'563.65	102'563.65	4'100'000	4'100'000	605'570.30	605'570.30
<b>3 Kultur, Sport und Freizeit, Kirche</b> Nettoeinnahmen	1'680.80	1'680.80	650	650	667.45	667.45
<b>4 Gesundheit</b> Nettoausgaben Nettoeinnahmen	80'000.00	80'000.00			80'000.00	80'000.00
<b>5 Soziale Sicherheit</b> Nettoeinnahmen	30'000.00	30'000.00	30'000	30'000	30'000.00	30'000.00
<b>6 Verkehr und Nachrichtenübermittlung</b> Nettoausgaben	343'215.80	343'215.80	161'000	161'000	189'861.75	189'861.75
<b>7 Umweltschutz und Raumordnung</b> Nettoausgaben	217'190.20	26'570.80 190'619.40	713'000	713'000	168'401.50	168'401.50
<b>9 Finanzen und Steuern</b> Nettoeinnahmen	138'251.60 649'453.20	787'704.80	30'650 5'091'350	5'122'000	30'667.45 1'013'166.10	1'043'833.55

## 5 Sachgruppen

### 5.1 Erfolgsrechnung

	Rechnung 2020		Budget 2020		Rechnung 2019	
	Aufwand	Ertrag	Aufwand	Ertrag	Aufwand	Ertrag
<b>Erfolgsrechnung</b>	<b>11'442'341.70</b>	<b>11'442'341.70</b>	<b>10'491'250.00</b>	<b>10'491'250.00</b>	<b>10'555'414.27</b>	<b>10'555'414.27</b>
<b>Aufwand</b>	<b>11'349'565.70</b>		<b>10'473'100.00</b>		<b>10'508'452.22</b>	
Personalaufwand	1'417'570.90		1'513'750.00		1'423'118.20	
Sach- und übriger Betriebsaufwand	1'831'297.69		1'998'550.00		1'884'748.86	
Abschreibungen Verwaltungsvermögen	288'685.80		341'600.00		271'566.05	
Finanzaufwand	53'737.40		80'000.00		106'411.30	
Einlagen in Fonds und Spezialfinanzierungen	311'109.60		296'500.00		291'000.00	
Transferaufwand	5'818'890.95		5'917'750.00		5'795'238.35	
Durchlaufende Beiträge	2'234.40					
Ausserordentlicher Aufwand	1'483'673.51		137'600.00		573'968.81	
Interne Verrechnungen	142'365.45		187'350.00		162'400.65	
<b>Ertrag</b>		<b>11'440'315.40</b>		<b>10'452'450.00</b>		<b>10'535'624.84</b>
Fiskalertrag		8'030'269.75		7'415'050.00		7'457'259.30
Entgelte		1'329'884.14		1'412'850.00		1'488'654.19
Verschiedene Erträge				20'250.00		16'775.85
Finanzertrag		826'167.61		394'650.00		439'862.50
Entnahmen Fonds u. Spezialfinanzierungen		47'048.05		78'650.00		58'771.45
Transferertrag		915'723.20		856'200.00		824'468.55
Durchlaufende Beiträge		2'234.40				
Ausserordentlicher Ertrag		146'622.80		87'450.00		87'432.35
Interne Verrechnungen		142'365.45		187'350.00		162'400.65
<b>Abschlusskonten</b>	<b>92'776.00</b>	<b>2'026.30</b>	<b>18'150.00</b>	<b>38'800.00</b>	<b>46'962.05</b>	<b>19'789.43</b>
Abschluss Erfolgsrechnung	92'776.00	2'026.30	18'150.00	38'800.00	46'962.05	19'789.43

## 5.2 Investitionsrechnung

	Rechnung 2020		Budget 2020		Rechnung 2019	
	Ausgaben	Einnahmen	Aufwand	Einnahmen	Aufwand	Einnahmen
<b>Investitionsrechnung</b>	<b>925'956.40</b>	<b>925'956.40</b>	<b>5'152'650</b>	<b>5'152'650</b>	<b>1'074'501.00</b>	<b>1'074'501.00</b>
<b>Investitionsausgaben</b>	<b>925'956.40</b>		<b>5'152'650</b>		<b>1'074'501.00</b>	
50 Sachanlagen	779'987.80		5'065'000		926'631.50	
51 Investitionen auf Rechnung Dritter						
52 Immaterielle Anlagen	7'717.00		57'000		37'202.05	
54 Darlehen					80'000.00	
55 Beteiligungen und Grundkapitalien						
56 Eigene Investitionsbeiträge						
57 Durchlaufende Investitionsbeiträge						
59 Übertrag an Bilanz	138'251.60		30'650		30'667.45	
<b>Investitionseinnahmen</b>		<b>925'956.40</b>		<b>5'152'650</b>		<b>1'074'501.00</b>
60 Übertrag.Sachanlagen ins Finanzvermögen						
61 Rückerstattungen		26'570.80				
62 Abgang immaterielle Anlagen						
63 Investitionsbeiträge f.eigene Rechnung				30'650		30'667.45
64 Rückzahlung von Darlehen		111'680.80				
65 Übertragung von Beteiligungen						
66 Rückzahlung eigener Investitionsbeiträge						
67 Durchlaufende Investitionsbeiträge		787'704.80		5'122'000		1'043'833.55
69 Übertrag an Bilanz						
<b>Nettoinvestitionen</b>	<b>649'453.20</b>		<b>5'091'350</b>		<b>1'013'166.10</b>	

## 6 Geldflussrechnung

Bezeichnung	2020	2019
<b>Geldfluss aus betrieblicher Tätigkeit</b>		
Ertragsüberschuss / (-) Aufwandüberschuss	0.00	0.00
Abschreibungen Verwaltungsvermögen	226'456.85	216'346.75
Abschreibungen Investitionsbeiträge	2'320.00	2'320.00
Einlagen in das Eigenkapital	1'483'673.51	573'968.81
(-) Entnahmen aus dem Eigenkapital	-146'622.80	-87'432.35
Verluste aus Verkauf Finanzanlagen FV und Übertragung Finanzanlagen FV ins W /	0.00	0.00
(-) Gewinne aus Verkauf Finanzanlagen FV	-253'180.00	-23'000.00
(-) Gewinne aus Verkauf Sachanlagen FV /		
Verluste aus Veräusserung Sachanlagen FV und Übertragung Sachanlagen FV ins W	-182'000.00	0.00
(-) Wertberichtigungen Anlagen FV / Wertberichtigungen Anlagen FV		
Wertberichtigungen Darlehen/Beteiligungen W	0.00	0.00
(-) Aufwertung W	0.00	0.00
(-) Zunahme/Abnahme Forderungen	-57'874.50	11'812.91
<b>Abnahme/(-) Zunahme Vorräte</b>	371.45	-4'495.05
(-) Zunahme/Abnahme aktive Rechnungsabgrenzungen	-2'331.30	2'690.00
(-) Abnahme/Zunahme Laufende Verbindlichkeiten	-22'671.10	761.75
(-) Abnahme/Zunahme kurzfr. Rückstellungen	-35'000.00	90'000.00
Zunahme/(-) Abnahme passive Rechnungsabgrenzungen	6'081.20	-17'928.85
(-) Abnahme/Zunahme langfr. Rückstellungen	0.00	0.00
Zunahme/(-) Abnahme übrige Spezialfinanzierungen	20'109.60	0.00
<b>Geldfluss aus betrieblicher Tätigkeit Einwohnergemeinde (allg. Haushalt)</b>	<b>1'039'332.91</b>	<b>765'043.97</b>

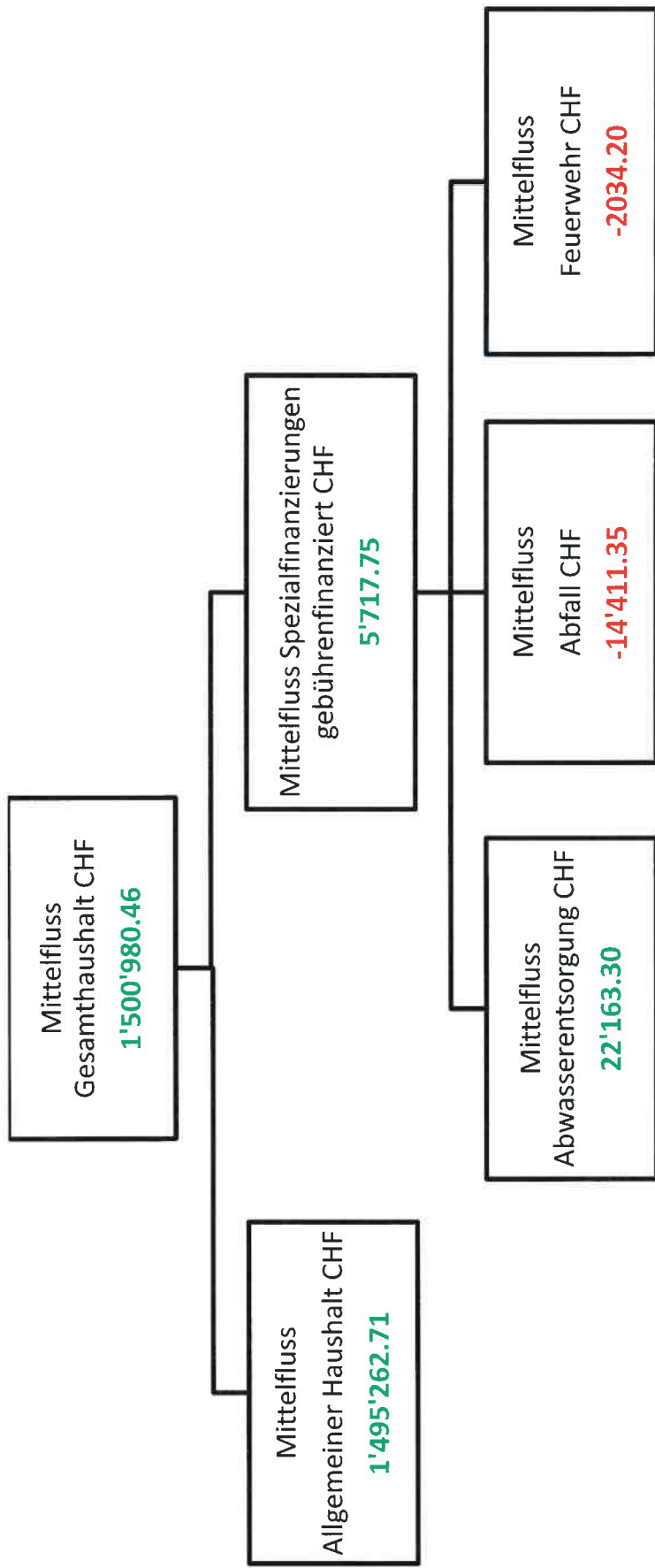
Bezeichnung	2020	2019
<b>Geldfluss Abwasserentsorgung</b>		
Ertragsüberschuss / (-) Aufwandüberschuss	35'046.75	-19'462.45
Abschreibungen Verwaltungsvermögen	18'338.85	15'687.30
Abschreibungen Investitionsbeiträge	0.00	0.00
(-) Aufwertung VV	0.00	0.00
(-) Zunahme/Abnahme Forderungen	-1'056.30	-8'185.15
Abnahme/(-) Zunahme aktive Rechnungsabgrenzungen	0.00	0.00
Abnahme/(-) Zunahme Vorräte	0.00	0.00
(-) Abnahme/Zunahme Laufende Verbindlichkeiten	-45'266.60	46'476.70
(-) Abnahme/Zunahme passive Rechnungsabgrenzungen	0.00	0.00
Zunahme/(-) Abnahme Vorfinanzierung Werterhalt	243'951.95	232'228.55
(-) Abnahme/Zunahme übrige Vorfinanzierungen	0.00	0.00
<b>Geldfluss aus betrieblicher Tätigkeit Abwasserentsorgung</b>	<b>251'014.65</b>	<b>266'744.95</b>
<b>Geldfluss Abfall</b>		
(-) Aufwandüberschuss / Ertragsüberschuss	-2'026.30	-326.98
Abschreibungen Verwaltungsvermögen	9'830.00	9'831.00
Abschreibungen Investitionsbeiträge	0.00	0.00
(-) Aufwertung VV	0.00	0.00
Abnahme/(-) Zunahme Forderungen	2'377.10	-4'821.45
Abnahme/(-) Zunahme aktive Rechnungsabgrenzungen	0.00	0.00
Abnahme/(-) Zunahme Vorräte	0.00	0.00
(-) Abnahme/Zunahme Laufende Verbindlichkeiten	-24'592.15	55'618.60
(-) Abnahme/Zunahme passive Rechnungsabgrenzungen	0.00	-42'211.95
(-) Abnahme/Zunahme Vorfinanzierungen	0.00	0.00
<b>Geldfluss aus betrieblicher Tätigkeit Abfall</b>	<b>-14'411.35</b>	<b>18'089.22</b>

Bezeichnung	2020	2019
<b>Geldfluss Feuerwehr</b>		
Ertragsüberschuss / (-) Aufwandüberschuss	57'729.25	46'962.05
Abschreibungen Verwaltungsvermögen	34'060.10	29'701.00
Abschreibungen Investitionsbeiträge	0.00	0.00
(-) Aufwertung VW	0.00	0.00
Abnahme/(-) Zunahme Forderungen	4'362.60	772.20
Abnahme/(-) Zunahme aktive Rechnungsabgrenzungen	0.00	0.00
Abnahme/(-) Zunahme Vorräte	0.00	0.00
(-) Abnahme/Zunahme Laufende Verbindlichkeiten	-10'986.05	7'135.55
(-) Abnahme/Zunahme passive Rechnungsabgrenzungen	0.00	0.00
(-) Abnahme/Zunahme Vorfinanzierungen	0.00	0.00
<b>Geldfluss aus betrieblicher Tätigkeit Feuerwehr</b>	<b>85'165.90</b>	<b>84'570.80</b>
<b>Geldfluss aus betrieblicher Tätigkeit Gemeindebetriebe</b>	<b>321'769.20</b>	<b>369'404.97</b>
<b>Total Geldfluss aus betrieblicher Tätigkeit</b>	<b>1'361'102.11</b>	<b>1'134'448.94</b>



Bezeichnung	2020	2019
<b>Geldfluss aus Investitionstätigkeit</b>		
Zahlungen für Nettoinv. Sachanlagen + Immat. Anlagen+ Investitionsbeiträge W	-42'325.40	-1'000'505.30
(-) Auszahlungen für Darlehen/Beteiligungen W	0.00	-80'000.00
Einzahlung für Darlehen/Beteiligungen W	80'000.00	30'667.45
(-) Kauf Sachanlagen FV	0.00	0.00
Verkauf Sachanlagen FV	1'074'000.00	23'000.00
(-) Investitionen Sachanlagen FV	0.00	0.00
(-) Kauf kurzfristige Finanzanlagen FV	0.00	0.00
Verkauf kurzfristige Finanzanlagen FV	0.00	0.00
(-) Kauf langfristige Finanzanlagen FV	0.00	0.00
Verkauf langfristige Finanzanlagen FV	0.00	0.00
<b>Geldfluss aus Investitionstätigkeit Einwohnergemeinde (allg. Haushalt)</b>	<b>732'674.60</b>	<b>-1'026'837.85</b>
<b>Geldfluss Abwasserentsorgung</b>		
Zahlungen für Nettoinvestitionen W Abwasserentsorgung	-228'851.35	-205'820.25
<b>Geldfluss aus Investitionstätigkeit Abwasserentsorgung</b>	<b>-228'851.35</b>	<b>-205'820.25</b>
<b>Geldfluss Feuerwehr</b>		
Zahlungen für Nettoinvestitionen W Feuerwehr	-87'200.10	0.00
<b>Geldfluss aus Investitionstätigkeit Feuerwehr</b>	<b>-87'200.10</b>	<b>0.00</b>
<b>Geldfluss aus Investitionstätigkeit Gemeindebetriebe</b>	<b>-316'051.45</b>	<b>-205'820.25</b>
<b>Total Geldfluss aus Investitionstätigkeit</b>	<b>416'623.15</b>	<b>-1'232'658.10</b>

Bezeichnung	2020	2019
<b>Geldfluss aus Finanzierungstätigkeit</b>		
Zunahme/ (-) Abnahme Kontokorrente mit Dritten	0.00	0.00
Aufnahme kurzfristige Finanzverbindlichkeiten	3'000'000.00	2'000'000.00
(-) Rückzahlung kurzfristige Finanzverbindlichkeiten	-2'000'000.00	0.00
Aufnahme langfristige Finanzverbindlichkeiten	0.00	0.00
(-) Rückzahlung langfristige Finanzverbindlichkeiten	-1'000'000.00	-1'000'000.00
(-) Abnahme/Zunahme Stiftungen, Legate, Zuwendungen im FK sowie Fonds im FK	-276'744.80	-33'175.45
<b>Geldfluss aus Finanzierungstätigkeit Einwohnergemeinde (allg. Haushalt)</b>	<b>-276'744.80</b>	<b>966'824.55</b>
<b>Total Geldfluss (alle)</b>	<b>1'500'980.46</b>	<b>868'615.39</b>
Bestand Flüssige Mittel und kurzfristige Geldanlagen 1.1.	3'319'876.38	2'451'260.99
<b>Bestand Flüssige Mittel und kurzfristige Geldanlagen 31.12.</b>	<b>4'820'856.84</b>	<b>3'319'876.38</b>
Kontrollrechnung: Differenz	0.00	0.00



## 7 Finanzkennzahlen

### 7.1 Gesamthaushalt

Kennzahl	Rechnung 2020		Ø 5 Jahre		Kommentar/Interpretation
	Wert		Wert		
Nettoverschuldungsquotient	-67.68%		-56.90%		<b>Nettoschulden in % des Fiskalertrages (inkl. Finanzausgleich).</b> Diese Kennzahl gibt an, welcher Anteil der Fiskalerträge, bzw. wieviel Jahreststrichen erforderlich sind, um die Nettoschulden abzutragen. <b>Richtwert: &lt; 100% gut.</b>
Selbstfinanzierungsgrad	305.31%		145.05%		<b>Selbstfinanzierung in % der Nettoinvestitionen.</b> Der Selbstfinanzierungsgrad gibt Antwort auf die Frage, wie weit die Investitionen aus selbst erarbeiteten Mitteln bezahlt werden können. <b>Richtwert: &gt; 100% ideal.</b>
Zinsbelastungsanteil	-0.18%		0.27%		<b>Nettozinsen in % des Laufenden Ertrages.</b> Der Zinsbelastungsanteil sagt aus, wie stark der Laufende Ertrag durch den Zinsendienst belastet ist. Je tiefer der Wert, desto grösser der Handlungsspielraum. <b>Richtwert: 0-4% gut.</b>
Bruttoverschuldungsanteil	31.94%		32.13%		<b>Bruttoschuld in % des Laufenden Ertrages.</b> Die Bruttoverschuldung informiert über das Mass der Verschuldung einer Gemeinde. <b>Richtwert: &lt; 50% = sehr gut.</b>
Investitionsanteil	8.01%		8.75%		<b>Bruttoinvestitionen in % der Gesamtausgaben.</b> Der Investitionsanteil informiert über das Mass der Investitionstätigkeit einer Gemeinde. <b>Aussage: &lt; 10% = schwache Investitionstätigkeit.</b>
Kapitaldienstanteil	2.42%		2.73%		<b>Kapitaldienst in % des Laufenden Ertrages.</b> Der Kapitaldienstanteil informiert darüber, wie stark der Laufende Ertrag durch Zinsendienst und Abschreibungen belastet ist. <b>Richtwert: &lt; 5% = geringe Belastung.</b>
Nettoschuld in Franken pro Einwohner	-1'687.68		-1'312.40		Die Nettoschuld pro Einwohner wird als Gradmesser für die Verschuldung verwendet. Ein <b>negativer Wert</b> entspricht einem <b>Nettovermögen</b> pro Einwohner.

Selbstfinanzierungsanteil	17.69%	11.40%	<b>Selbstfinanzierung in % des Laufenden Ertrages.</b> Der Selbstfinanzierungsanteil gibt Auskunft über die finanzielle Leistungsfähigkeit unserer Gemeinde. Je höher der Wert, desto grösser ist der Spielraum für den Schuldenabbau oder die Finanzierung von Investitionen und deren Folgekosten. <b>Richtwert: 10-20% = mittel</b>
Nettozinsbelastungsanteil	-6.42%	-1.68%	<b>Finanzaufwand netto in % des Steuerertrages.</b> <b>Richtwert 0-4% = Sehr tiefe Belastung</b>
Massgebliches Eigenkapital pro Einwohner	2'211.21	1'610.21	Vergleichsgrösse

## 7.2 Allgemeiner Haushalt

Kennzahl	Rechnung 2020		Ø 5 Jahre		Kommentar/Interpretation
	Wert	Wert	Wert	Wert	
Selbstfinanzierungsgrad	443.85%		175.97%		<b>Selbstfinanzierung in % der Nettoinvestitionen.</b> Der Selbstfinanzierungsgrad gibt Antwort auf die Frage, wie weit die Investitionen aus selbst erarbeiteten Mitteln bezahlt werden können. <b>Richtwert: &gt; 100% ideal.</b>
Bilanzüberschussquotient	35.58%		38.62%		<b>Bilanzüberschuss in % des Fiskalertrages (inkl. Finanzausgleich).</b> Nach Gemeindegrösse abgestufte Mindestausstattung des Eigenkapitals (Bilanzüberschuss) zur Abdeckung von Aufwandüberschüssen, zum Schutz vor einem Bilanzfehlbetrag sowie zur Verstärkung der Risikofähigkeit. <b>Richtwert: &gt; 30 % Gemeinden von 2'000 bis 10'000 Einwohner.</b>

## 7.3 Spezialfinanzierung Abwasserentsorgung

Kennzahl	Rechnung 2020		Ø 5 Jahre		Kommentar/Interpretation
	Wert	Wert	Wert	Wert	
Selbstfinanzierungsgrad	141.47%		118.14%		<b>Selbstfinanzierung in % der Nettoinvestitionen.</b> Der Selbstfinanzierungsgrad gibt Antwort auf die Frage, wie weit die Investitionen aus selbst erarbeiteten Mitteln bezahlt werden können. <b>Richtwert: &gt; 100% ideal.</b>
Kostendeckungsgrad	104.80%		111.40%		<b>Aufwand in % des Ertrages.</b> Der Kostendeckungsgrad gibt Antwort auf die Frage, wie weit der Aufwand aus selbst erarbeiteten Erträgen gedeckt ist. <b>&gt; 100% = Ertragsüberschuss</b>
Werterhaltungsquote	5.62%		3.98%		<b>Bestand Werterhalt in % des Wiederbeschaffungswertes.</b>

#### 7.4 Spezialfinanzierung Abfall

Kennzahl	Rechnung 2020	Ø 5 Jahre	Kommentar/Interpretation
	Wert	Wert	
Selbstfinanzierungsgrad			Kein Wert, da keine Nettoinvestitionen getätigt.
Kostendeckungsgrad	99.08%	102.81%	<b>Aufwand in % des Ertrages.</b> Der Kostendeckungsgrad gibt Antwort auf die Frage, wie weit der Aufwand aus selbst erarbeiteten Erträgen gedeckt ist. > <b>100% = Ertragsüberschuss</b>

#### 7.5 Spezialfinanzierung Feuerwehr

Kennzahl	Rechnung 2020	Ø 5 Jahre	Kommentar/Interpretation
	Wert	Wert	
Selbstfinanzierungsgrad	105.26%	80.50%	<b>Selbstfinanzierung in % der Nettoinvestitionen.</b> Der Selbstfinanzierungsgrad gibt Antwort auf die Frage, wie weit die Investitionen aus selbst erarbeiteten Mitteln bezahlt werden können. <b>Richtwert: &gt; 100% ideal.</b>
Kostendeckungsgrad	125.77%	149.96%	<b>Aufwand in % des Ertrages.</b> Der Kostendeckungsgrad gibt Antwort auf die Frage, wie weit der Aufwand aus selbst erarbeiteten Erträgen gedeckt ist. > <b>100% = Ertragsüberschuss</b>

## 8 Antrag der Exekutive

Gemäss Art. 71 GV (170.111) verabschiedet der Gemeinderat die Jahresrechnung 2020 der Einwohnergemeinde Grossaffoltern:

<b>ERFOLGSRECHNUNG</b>			
Aufwand Gesamthaushalt			11'207'200.25
Ertrag Gesamthaushalt			11'297'949.95
Aufwand-/Ertragsüberschuss			90'749.70
davon			
Aufwand Allgemeiner Haushalt			10'133'353.40
Ertrag Allgemeiner Haushalt			10'133'353.40
Aufwand-/Ertragsüberschuss			0.00
Aufwand Abwasserentsorgung			707'592.20
Ertrag Abwasserentsorgung			742'638.95
Aufwand-/Ertragsüberschuss			35'046.75
Aufwand Abfall			220'973.55
Ertrag Abfall			218'947.25
Aufwand-/Ertragsüberschuss			-2'026.30
Aufwand Feuerwehr			145'281.10
Ertrag Feuerwehr			203'010.35
Aufwand-/Ertragsüberschuss			57'729.25
<b>INVESTITIONSRECHNUNG</b>			
Ausgaben			787'704.80
Einnahmen			138'251.60
Nettoinvestitionen			649'453.20
<b>NACHKREDITE gem. separater Tabelle</b>			
davon gebunden			1'869'645.21
davon in der Kompetenz des GR			352'376.00
davon in der Kompetenz der GV			171'195.70
			1'346'073.51



**ANTRAG:**

Der Urnenabstimmung vom 13. Juni 2021 wird beantragt:

- a) Genehmigung des Nachkreditbeschlusses von 1'483'673.51 (Einlage Ertragsüberschuss Allgemeiner Haushalt in die Spezialfinanzierung "Vorfinanzierung Liegenschaften des Verwaltungsvermögens im Allgemeinen Haushalt").
- b) Genehmigung der Jahresrechnung 2020.

**NAMENS DES GEMEINDERATES**

Grossaffoltern, 29.03.2021

Niklaus Marti



Gemeindepräsident

Andrea Burri



Gemeindeschreiberin

Patrick Allenbach



Finanzverwalter

## 9 Bestätigungsbericht



### Finances Publiques AG für öffentliche Finanzen und Organisation

#### Bericht des Rechnungsprüfungsorgans zur Jahresrechnung 2020

#### An die Gemeindeversammlung der Einwohnergemeinde Grossaffoltern

Als Rechnungsprüfungsorgan haben wir die Jahresrechnung der Einwohnergemeinde Grossaffoltern, bestehend aus Berichterstattung, Bilanz, Erfolgsrechnung, Investitionsrechnung, Geldflussrechnung und Anhang für das am 31. Dezember 2020 abgeschlossene Rechnungsjahr geprüft. Die Prüfungsarbeiten wurden am 13. April 2021 beendet.

#### Verantwortung des Gemeinderates

Der Gemeinderat ist für die Aufstellung der Jahresrechnung in Übereinstimmung mit den kantonalen und kommunalen gesetzlichen Vorschriften verantwortlich. Diese Verantwortung beinhaltet die Ausgestaltung, Implementierung und Aufrechterhaltung eines internen Kontrollsystems mit Bezug auf die Aufstellung der Jahresrechnung, die frei von wesentlichen falschen Angaben als Folge von Verstössen oder Irrtümern ist. Darüber hinaus ist der Gemeinderat für die Anwendung sachgemässer Rechnungslegungsmethoden sowie die Vornahme angemessener Schätzungen verantwortlich.

#### Verantwortung des Rechnungsprüfungsorgans

Unsere Verantwortung ist es, aufgrund unserer Prüfung ein Prüfungsurteil über die Jahresrechnung abzugeben. Wir haben unsere Prüfung in Übereinstimmung mit den gesetzlichen Vorschriften und der Arbeitshilfe für Rechnungsprüfungsorgane (AH RPO, Ausgabe 2016) vorgenommen. Die Prüfung haben wir so zu planen und durchzuführen, dass wir hinreichende Sicherheit gewinnen, ob die Jahresrechnung frei von wesentlichen falschen Angaben ist.

Eine Prüfung beinhaltet die Durchführung von Prüfungshandlungen zur Erlangung von Prüfungsnachweisen für die in der Jahresrechnung enthaltenen Wertansätze und sonstigen Angaben. Die Auswahl der Prüfungshandlungen liegt im pflichtgemässen Ermessen des Prüfers. Dies schliesst eine Beurteilung der Risiken wesentlicher falscher Angaben in der Jahresrechnung als Folge von Verstössen oder Irrtümern ein. Bei der Beurteilung dieser Risiken berücksichtigt der Prüfer das interne Kontrollsystem, soweit es für die Aufstellung der Jahresrechnung von Bedeutung ist, um die den Umständen entsprechenden Prüfungshandlungen festzulegen, nicht aber um ein Prüfungsurteil über die Wirksamkeit des internen Kontrollsystems abzugeben. Die Prüfung umfasst zudem die Beurteilung der Angemessenheit der angewandten Rechnungslegungsmethoden, der Plausibilität des angenommenen Schätzungen sowie eine Würdigung der Gesamtdarstellung der Jahresrechnung. Wir sind der Auffassung, dass die von uns erlangten Prüfungsnachweise eine ausreichende und angemessene Grundlage für unser Prüfungsurteil bilden.

#### Prüfungsurteil

Nach unserer Beurteilung entspricht die Jahresrechnung für das am 31. Dezember 2020 abgeschlossene Rechnungsjahr den kantonalen und kommunalen gesetzlichen Vorschriften.

#### Berichterstattung aufgrund weiterer gesetzlicher Vorschriften

Wir bestätigen, dass wir die Anforderungen an die Befähigung gemäss Art. 123 GV und die besonderen Voraussetzungen gemäss Art. 124 GV erfüllen und keine mit unserer Unabhängigkeit nicht vereinbare Sachverhalte vorliegen.

Wir beantragen, die Jahresrechnung per 31. Dezember 2020 mit Aktiven und Passiven von CHF 16'635'678.36 und einem Ertragsüberschuss von CHF 90'749.70 zu genehmigen.

Grossaffoltern, 13. April 2021

Das Rechnungsprüfungsorgan Finances Publiques AG

Markus Stoll  
Dipl. Finanzverwalter  
Leitender Revisor

Irene Mäder  
Sachbearbeiterin Finanz- und Rechnungswesen  
Revisorin

Finances Publiques AG, Langnaustrasse 15, 3533 Bowil BE, Tel. 031 711 03 04,  
Fax 031 711 55 53, Mail [info@fpag.ch](mailto:info@fpag.ch), Homepage [www.fpag.ch](http://www.fpag.ch)

## 10 Genehmigung der Jahresrechnung

Das beschlussfassende Organ der Einwohnergemeinde Grossaffoltern hat die Jahresrechnung 2020 an der Urnenabstimmung vom 13.06.2021 gemäss dem vorstehenden Antrag des Gemeinderates vom 29.03.2021 genehmigt.

Grossaffoltern, 13.06.2021

### NAMENS DER EINWOHNERGEMEINDE GROSSAFFOLTERN

Niklaus Marti

Andrea Burri



Gemeindepräsident



Gemeindeschreiberin

## 11 Anhang

### 11.1 Regelwerk

#### 11.1.1 Angewendetes Regelwerk

Der Rechnungsabschluss der Gemeinde Grossaffoltern ist in Übereinstimmung mit den geltenden kantonalen gesetzlichen Grundlagen erstellt worden.

Gemeindegesezt (GG, BSG 170.11)

Gemeindeverordnung (GV, BSG 170.111)

Direktionsverordnung über den Finanzhaushalt der Gemeinden (FHDV, BSG 170.511)

Diese orientieren sich gemäss Art. 70 Absatz 1 GG am Harmonisierten Rechnungslegungsmodell für die Kantone und Gemeinden, HRM2, laut Handbuch der Konferenz der Kantonalen Finanzdirektoren. Die kantonalen Bestimmungen weichen in einzelnen Bereichen von den Empfehlungen des HRM2 ab. Das Amt für Gemeinden und Raumordnung stellt eine Auflistung dieser Ausnahmen zur Verfügung unter [www.be.ch/gemeinden](http://www.be.ch/gemeinden) > Rubrik Gemeindefinanzen > HRM2 > Praxishilfen.

#### 11.1.2 Bewertung Finanzvermögen\*

Vermögenswerte im Finanzvermögen werden bilanziert, wenn sie einen künftigen Nutzen erbringen und ihr Wert verlässlich ermittelt werden kann. Sie werden bei erstmaliger Bilanzierung zu Anschaffungs- bzw. Herstellungskosten bilanziert. Entstehen der Gemeinde keine Kosten, wird zum Verkehrswert zum Zeitpunkt des Zugangs bilanziert. Folgebewertungen erfolgen zum Verkehrswert am Bilanzstichtag, wobei eine systematische Neubewertung bei Liegenschaften mit Ausnahme von Baurechten alle fünf Jahre oder bei Änderung des amtlichen Werts, bei allen anderen Vermögenswerten jährlich erfolgt. Die Bilanzwerte sind bei eingetretenen dauerhaften Wertminderungen oder Verlusten sofort zu berichtigen.

Konto	Bezeichnung	Bewertungsgrundsatz	Letztmalige Bewertung	Neubewertungsreserve	Einlage in	Entnahmen
10700.02	8 Aktien Landwirtschafts AG der ZRA	Mit 8% kapitalisierter Ertrag	31.12.2015	0.00		0.00
10800.01	Grundstücke Finanzvermögen	Ansätze pro m <sup>2</sup>	31.12.2015	520'935.55		0.00
10840.01	Gebäude Finanzvermögen	Amtliche Werte x 1.40	31.12.2020	400'991.55		59'190.45

### 11.1.3 Bewertung Verwaltungsvermögen

Vermögenswerte im Verwaltungsvermögen werden bilanziert, wenn sie einen künftigen mehrjährigen öffentlichen Nutzen hervorbringen und ihr Wert verlässlich ermittelt werden kann. Sie werden zu Anschaffungs- bzw. Herstellkosten nach der Nettomethode bilanziert und nach der definierten Nutzungsdauer linear abgeschrieben. Entstehen der Gemeinde keine Kosten, wird zum Verkehrswert zum Zeitpunkt des Zugangs bilanziert. Die Bilanzwerte sind bei eingetretenen dauerhaften Wertminderungen oder Verlusten sofort zu berichtigen. Die geltenden Anlagekategorien und Nutzungsdauern sind in Anhang 2 GV umschrieben.

### 11.1.4 Aktivierungsgrenzen

Allgemeiner Haushalt	25'000
Spezialfinanzierung Abwasserentsorgung	25'000
Spezialfinanzierung Abfall	25'000
Spezialfinanzierung Feuerwehr	25'000

### 11.1.5 Bestehendes Verwaltungsvermögen

Seit dem Übergang auf HRM2 im Jahr 2016, wird das bestehende Verwaltungsvermögen linear über 8 Jahre abgeschrieben. Davon ausgenommen sind die Positionen gemäss Ziffer 4.1.3 der Übergangsbestimmungen der GV.

## 11.2 Grundlagen der Jahresrechnung

Als Grundlage für die Jahresrechnung 2020 dienten das Budget 2020 und die Vorjahresrechnung 2019.

Genehmigung/Prüfung:

	Budget	Jahresrechnung
Gemeinderat	04.11.2019	30.03.2020
Bestätigungsbericht Rechnungsprüfungsorgan		23.04.2020
Gemeindeversammlung	06.12.2019	07.09.2020

## 11.3 Eigenkapitalnachweis

Eigenkapital per 01.01.2020		Veränderungsnachweis		Eigenkapital per 31.12.2020		in Tausend CHF
	CHF	Erhöhung (+) durch	CHF	Reduktion (-) durch	CHF	CHF
<b>29</b>	<b>9'671</b>		<b>1'888</b>		<b>-196</b>	<b>11'362</b>
<b>290</b>	<b>2'986</b>	Einlagen in SF EK	113	Entnahmen aus SF EK	-89	3'009
		Verpflichtungen (+) bzw. Vorschüsse (-) gegenüber Spezialfinanzierungen				
29000	0	3510.xx	0	4510.xx	0	0
29000.01	0	3510.xx	0	4510.xx	0	0
29000.01	396	9010.02 Einlage Ertragsüberschuss	58	9011.00	0	454
29001	0	9010.10	0	9011.10	0	0
29002.01	1'384	9010.21 Einlage Ertragsüberschuss	35	9011.21 Entnahme Aufwandüberschuss	0	1'419
29003.01	156	9010.41 Einlage Ertragsüberschuss	0	9011.41 Entnahme Aufwandüberschuss	-2	154
29005.01	0	3510.01	20	9011.xx	0	20
29004.01	1'049	3898.xx	0	4898.01	-87	962
		SF Übertragung VV nach Art. 85a GV				
292	0	3892 Einlagen in Rücklagen Globalbudgetbereiche EK	0	4892 Entnahmen aus Rücklagen der Globalbudgetbereiche	0	0
293	3'067	Einlagen in Vorfinanzierungen EK	1'775	Entnahmen aus Vorfinanzierungen des EK	-47	4'795
29300	1'676	3893 Liegenschaft VV	1'484	4893 Auflösung Heckenfonds	0	3'160
29301	0	3510.xx	0	4510.xx	0	0
		Wasserversorgung Werterhalt				
29302.01	1'391	3510.xx Einlage in SF Werterhalt	291	4510.xx Entnahme Werterhalt	-47	1'635
		Abwasserentsorgung Werterhalt				
294	0	Einlagen	0	Entnahmen	0	0
29400	0	3894.xx	0	4894.xx	0	0
		Zusätzliche Abschreibungen				
296	922	Einlagen	0	Entnahmen	-59	863
29600.01	922	3896.xx	0	4896.xx	-59	863
		Neubewertungsreserve FV				
29601	0	3896.xx	0	4896.xx	0	0
		Schwankungsreserve				
298		3898 Einlagen übriges Eigenkapital	0	4898 Entnahmen übriges Eigenkapital	0	0
299	2'695	2990 Jahresergebnis Überschuss (+) Defizit (-)	0		299	2'695
		Bilanzüberschuss/-Fehlbetrag				



## 11.5 Beteiligungsspiegel

Name, Sitz Rechtsform	Tätigkeitsgebiet	Nominalkapital (100%)	Eigentumsanteil	Stimmanteil - E.: Exekutive - L.: Legislative	Wesentliche weitere Beteiligte	Buchwert per 31.12.19	Anschaffungswert	Wesentliche weitere Beteiligungen der Organisation	Rechnungslegungs-norm: Aussage zur Jahresrechnung	Zahlungsströme Berichtsjahr	Spezifische Risiken
<b>Gemeindeeigene Unternehmen (Anstalten) gem. Art. 64 Abs. 1 Bst. B GG*</b>											
Keine gemeindeeigenen Unternehmen.											
<b>Öffentlich-rechtliche Organisationen der interkommunalen Zusammenarbeit (Gemeindeverbände, Anhalten etc.)</b>											
Gemeindeverband Aarberg, Lyss	amtliches Publikationsorgan der Gemeinden			L: 2 Stimmen	13 Gemeinden der Region Aarberg			keine	HRM	Inseratekosten	gem. Art. 55 des Regl.
Gemeindeverband Ausbildungszentrum für Sicherheit, Büren a. Aare	Aus- und Weiterbildung im Bereich öffentliche Sicherheit (Feuerwehr, Zivilschutz)			L:	20 Gemeinden aus der Region			keine	HRM2	0.00 Kurskosten FW	gem. Art. 42 des Regl.
Gemeindeverband Altersheim Schüpfen	Altersheim			E: L:	Rapperswil & Schüpfen						
Gemeindeverband öffentliche Sicherheit Region Aarberg (GOS), Aarberg	Öffentliche Sicherheit (Zivilschutz)			L:	16 Gemeinden aus der Region			keine	HRM2	42'700.00 Betriebsbeitrag	gem. Art. 67 des Regl.
Oberstufenzentrum, Rapperswil	Sekundarstufe 1			L: E:	3 Gemeinden			keine	HRM2	399'554.00 Betriebsbeitrag	gem. Art.
Gemeindeverband Kulturförderung, Biel	Kultur			L:	Gemeinden der Region Biel/Bienne - Seeland - Berner Jura			keine	HRM	17'452.00 Betriebsbeitrag	gem. Art. 60 des Regl.
Gemeindeverband Regionaler Sozialdienst, Schüpfen	Individuelle Sozialhilfe			L: E:	5 Gemeinden der Region			keine	HRM	168'306.70 Betriebsbeitrag	gem. Art. 36 des Regl.
Gemeindeverband ARA-Region Lyss-Limpachtal, Lyss	ARA			L: E:	Gemeinden der Region Lyss-Limpachtal			keine	HRM	3'176'74.15 Betriebsbeitrag	gem. Art. 73 des Regl.
Gemeindeverband Lyssbach, Lyss	Wasserbau im Einzugsgebiet des Lyssbachs			L: E:	5 Anstösser-Gemeinden			keine	HRM	66'000.00 Betriebsbeitrag	gem. Art. 20 des Regl.



Name, Sitz Rechtsform	Tätigkeitsgebiet	Nominal- kapital (100%)	Eigentums- anteil	Stimmanteil - E.: Exekutive - L.: Legislative	Wesentliche weitere Beteiligte	Buchwert per 31.12.19	Anschaffungs- wert	Wesentliche weitere Beteiligungen der Organisation	Rechnungslegungs- norm: Aussage zur Jahresrechnung	Zahlungsströme Berichtsjahr	Spezifische Risiken
<b>Mitgliedschaften in und Beteiligungen an juristischen Personen des Privatrechts*</b>											
Verband Bernischer Gemeinden, Bern	Wahrung der Gemeindeautonomie			L: E:	Grossteil der Bern. Gden.				OR	2'192.00 Mitgliederbeitrag	gem. Art. 10 der Statuten
Schweizerischer Gemeindeverband, Bern	Interessenvertretung der Gemeinden				über 1600 CH-Gemeinden				OR	840.00 Jahresbeitrag	gem. Art. 22 der Statuten
Seelandheim AG, Worben	Alters- und Pflegeheim	20 Mio.	1.19%	L: E:	Div. Seeländer Gemeinden	238'000	238'000		Curaviva		Veräusserungs- verbot bis 31.12.18
MUVE Biel-Seeland AG Biel	Müllverwertung	9.261 Mio.	0.96%	L: E:	Diverse Aktionäre	1	89200			4460.00 Dividende	
ESAG, Lyss	Energieversorgung	6.450 Mio	13.18%	L: E:	Diverse Gemeinden	0.85 Mio.	0.85 Mio.			150'566.96 Dividende/Abgabe	
Wohnbau Genossenschaft Säge, Gossafoltern	Altersgerechte Wohnungen	660'000 Anteilscheine		L: E:	Diverse ORK's und Privatpersonen	100'000	100'000		OR	512.50 Zins Anteilsschein	gem. Art. 9 der Statuten
Verein seeland biel/bienne	Stärkung der Region			L: E:	Gemeinden der Region				OR	15433.00 Jahresbeitrag	gem. Art. 31 der Statuten
Lungenliga Bern	Beratungsstelle für Langzeitkranke				Diverse					1'538.50 Jahresbeitrag/Einw.	
Tageselternverein Mitenand Gossafoltern	Tageseltern				Diverse					632.55 Jahresbeitrag/Zins	
Kantonale Planungsgruppe, Bern	Beratung/Schulung Baurecht/Finanzen				Gemeinden und Private					1'300.00 Jahresbeitrag	gem. Art. 18 der Statuten
<b>Vertragliche Beziehungen zur Erfüllung von Gemeindeaufgaben*</b>											
Regionale Musikschule, Lyss	Musikschule								OR	111'750.80 erbrachte Dienstl.	
Tierschutzverein Biel-Seeland	Tierschutz								OR	3'061.00 Pauschale/Einw.	
RSW AG, Lyss	Nachführungsgeometer GIS / Bauingenieur								OR	31'905.50 erbrachte Dienstl.	
Kleinbusbetrieb Eicher, Lyss	Schülertransporte								OR	60'874.70 erbrachte Dienstl.	
Kinder- und Jugendfachstelle Lyss (Sitzgemeinde)	Offene Kinder- und Jugendarbeit								HRM2	30'981.15 erbrachte Dienstl.	
Gartenbau Weibel AG, Gossafoltern	Schulsozialarbeit Friedhofgärtner Bestatter								OR	28'820.60 erbrachte Dienstl.	
Einwohnergemeinde Rapperswil	Werkholarbeiten								HRM2	16'222.70 erbrachte Dienstl.	
Einwohnergemeinde Schüpfen	BMV								HRM2	9'396.10 Betriebsbeitrag	
Kita Storchennest	Mittagsstisch								OR	22'950.00 erbrachte Dienstl.	
Seelandzentrum, Suberg (Brauen / Friederich)	Winterdienst								OR	11'145.55 erbrachte Dienstl.	
Forst Lyss	Grüingentsorgung								OR	11'592.00 erbrachte Dienstl.	
Marti AG, Kallnach	Kehrichtentsorgung								OR	72'653.85 erbrachte Dienstl.	

## 11.6 Gewährleistungsspiegel

Name des Empfängers/ Vertragspartner	Rechtsbeziehung	Angaben zu den gesicherten Leistungen (Art, Betrag, Verfall, Zinsangaben usw.)	Zahlungsströme im Berichtsjahr	Spezifische zusätzliche Angaben
<b>Privatrechtliche Unternehmen nach OR/ZGB</b>				
<b>Öffentlich-rechtliche Unternehm e nach Gemeindegesetz</b>				
<b>Öffentlich-rechtliche Verträge</b>				
<b>Weitere Verpflichtungen (Altlasten, Leasing usw.)</b>				
Gemeindeanteil Sozialhilfe		Anteil 2020 ca. 1'703'100 (siehe Budget 2021)		Periodengerechte Abgrenzung fehlt.
Gemeindeanteil EL		Anteil 2020 ca. 713'900 (siehe Budget 2021)		Periodengerechte Abgrenzung fehlt.
Gemeindeanteil FAZU		Anteil 2020 ca. 15'150 (siehe Budget 2021)		Periodengerechte Abgrenzung fehlt.

## 11.7 Anlagespiegel

	Anschaffungskosten				kumulierte ordentliche Abschreibungen				Buchwerte		
	AW per	Zuwachs/ Zugänge	Abgänge	Umglieder.	AW per	Stand per	Planm.	Aus-plan.	Wertkorr.	Stand per	BW netto
	01.01.2020				31.12.2020	01.01.2020	Abschr.	Abschr.		31.12.2020	31.12.2020
<b>Gesamttotal</b>	<b>9'607'139.70</b>	<b>649'453.20</b>	<b>-820'820.00</b>	<b>0.00</b>	<b>9'435'772.90</b>	<b>-949'667.10</b>	<b>291'005.80</b>	<b>0.00</b>	<b>182'000.00</b>	<b>-1'058'672.90</b>	<b>8'377'100.00</b>
<b>1080001 Grundstücke Finanzvermögen</b>	<b>1'058'990.00</b>	<b>0.00</b>	<b>0.00</b>	<b>0.00</b>	<b>1'058'990.00</b>	<b>22'910.00</b>	<b>0.00</b>	<b>0.00</b>	<b>0.00</b>	<b>22'910.00</b>	<b>1'081'900.00</b>
1'080'001'001 2299, Vorimholz (Bauzone)	7'17'800.00	0.00	0.00	0.00	7'17'800.00	0.00	0.00	0.00	0.00	0.00	7'17'800.00
1'080'001'002 3006, Tamliacher	17'825.00	0.00	0.00	0.00	17'825.00	0.00	0.00	0.00	0.00	0.00	17'825.00
1'080'001'003 3011, Fluematte	37'305.00	0.00	0.00	0.00	37'305.00	0.00	0.00	0.00	0.00	0.00	37'305.00
1'080'001'004 3012, Schulhausstr. (Zöln)	50'000.00	0.00	0.00	0.00	50'000.00	0.00	0.00	0.00	0.00	0.00	50'000.00
1'080'001'005 3013, Brandholz	9'064.00	0.00	0.00	0.00	9'064.00	0.00	0.00	0.00	0.00	0.00	9'064.00
1'080'001'006 3017, Dorfstrasse	125'270.00	0.00	0.00	0.00	125'270.00	0.00	0.00	0.00	0.00	0.00	125'270.00
1'080'001'007 3025, Vorimholz	19'896.00	0.00	0.00	0.00	19'896.00	0.00	0.00	0.00	0.00	0.00	19'896.00
1'080'001'008 3028, Hble	28'705.00	0.00	0.00	0.00	28'705.00	0.00	0.00	0.00	0.00	0.00	28'705.00
1'080'001'009 3029, Buelgrabe	6'155.00	0.00	0.00	0.00	6'155.00	22'910.00	0.00	0.00	0.00	22'910.00	29'065.00
1'080'001'010 3602, Brüggli matt, Schüpfn	6'155.00	0.00	0.00	0.00	6'155.00	0.00	0.00	0.00	0.00	0.00	6'155.00
1'080'001'011 3567, Schw ellmatt	40'815.00	0.00	0.00	0.00	40'815.00	0.00	0.00	0.00	0.00	0.00	40'815.00
<b>1084001 Gebäude Finanzvermögen</b>	<b>1'698'760.00</b>	<b>0.00</b>	<b>-820'820.00</b>	<b>0.00</b>	<b>877'940.00</b>	<b>0.00</b>	<b>0.00</b>	<b>0.00</b>	<b>182'000.00</b>	<b>182'000.00</b>	<b>1'059'940.00</b>
1'084'001'001 Farnigasse 11	820'820.00	0.00	-820'820.00	0.00	0.00	0.00	0.00	0.00	0.00	0.00	0.00
1'084'001'002 Hübelweg 8	319'620.00	0.00	0.00	0.00	319'620.00	0.00	0.00	0.00	66'220.00	66'220.00	385'840.00
1'084'001'003 Hübelweg 10	249'760.00	0.00	0.00	0.00	249'760.00	0.00	0.00	0.00	51'800.00	51'800.00	301'560.00
1'084'001'004 Hübelweg 12	308'560.00	0.00	0.00	0.00	308'560.00	0.00	0.00	0.00	63'980.00	63'980.00	372'540.00

	Anschaffungskosten				kumulierte ordentliche Abschreibungen				Buchwerte		
	AW per	Zuwachs/	Abgänge	Unglieder.	AW per	Stand per	Plann.	Ausplan.	Wertkorr.	Stand per	BW netto
	01.01.2020	Zugänge			31.12.2020	01.01.2020	Abschr.	Abschr.		31.12.2020	31.12.2020
<b>1401001 Strassen / Verkehrswege Allgemeiner Haushalt</b>	<b>679'834.55</b>	<b>343'215.80</b>	<b>0.00</b>	<b>0.00</b>	<b>1'023'050.35</b>	<b>-47'448.55</b>	<b>29'390.80</b>	<b>0.00</b>	<b>0.00</b>	<b>-76'839.35</b>	<b>946'211.00</b>
1401001001 Reuebergstrasse, Belagsarbeit	27'969.60	0.00	0.00	0.00	27'969.60	-2'796.60	699.00	0.00	0.00	-3'495.60	24'474.00
1401001002 Erlenker Ottswil, Sanierung	39'307.95	0.00	0.00	0.00	39'307.95	-3'931.95	983.00	0.00	0.00	-4'914.95	34'393.00
1401001003 Martinsmattstrasse, Sanierung	112'627.30	0.00	0.00	0.00	112'627.30	-10'217.30	2'845.00	0.00	0.00	-13'062.30	99'565.00
1401001004 Hofgasse, Sanierung	45'109.85	0.00	0.00	0.00	45'109.85	-3'383.85	1'128.00	0.00	0.00	-4'511.85	40'598.00
1401001005 Reueberg, San. Naturstrasse	42'813.05	0.00	0.00	0.00	42'813.05	-9'757.05	4'722.00	0.00	0.00	-14'479.05	28'334.00
1401001006 Brunnmacher, Strassenbauarbeit	37'835.05	0.00	0.00	0.00	37'835.05	-2'307.05	960.00	0.00	0.00	-3'267.05	34'568.00
1401001007 Bierhübeli	116'138.80	0.00	0.00	0.00	116'138.80	-4'879.80	2'928.00	0.00	0.00	-7'807.80	108'331.00
1401001008 Unteres Äbnit	88'090.25	0.00	0.00	0.00	88'090.25	-4'356.25	2'204.00	0.00	0.00	-6'560.25	81'530.00
1401001009 Holleracher-Feld, Erschl. Stra	18'254.00	0.00	0.00	0.00	18'254.00	-912.00	456.00	0.00	0.00	-1'368.00	16'886.00
1401001010 Hintere Dorfstrasse	139'454.00	0.00	0.00	0.00	139'454.00	-4'601.00	3'549.00	0.00	0.00	-8'150.00	131'304.00
1401001011 Garbi, Sanierung	12'234.70	48'486.05	0.00	0.00	60'730.75	-305.70	1'549.05	0.00	0.00	-1'854.75	58'876.00
1401001012 V'holz-Ottswil, Deckbelag	0.00	203'606.30	0.00	0.00	203'606.30	0.00	5'090.30	0.00	0.00	-5'090.30	198'516.00
1401001013 Wengistrasse, Deckbelag	0.00	91'113.45	0.00	0.00	91'113.45	0.00	2'277.45	0.00	0.00	-2'277.45	88'836.00
<b>1403201 Tiefbauten Abwasser (SF)</b>	<b>1'246'746.95</b>	<b>209'473.20</b>	<b>0.00</b>	<b>0.00</b>	<b>1'456'220.15</b>	<b>-42'976.95</b>	<b>18'338.85</b>	<b>0.00</b>	<b>0.00</b>	<b>-61'315.80</b>	<b>1'394'904.35</b>
1403201001 Sanierung Märtsmatt Kosthofen	209'746.55	0.00	0.00	0.00	209'746.55	-10'350.55	2'624.00	0.00	0.00	-12'974.55	196'772.00
1403201002 Sanierung Wyserrain	54'481.30	0.00	0.00	0.00	54'481.30	-2'649.30	682.00	0.00	0.00	-3'331.30	51'150.00
1403201003 San. Reuebergstr., Elappe 1	28'620.75	0.00	0.00	0.00	28'620.75	-1'431.75	358.00	0.00	0.00	-1'789.75	26'831.00
1403201004 San. Reuebergstr., Elappe 2	6'527.80	0.00	0.00	0.00	6'527.80	-327.80	82.00	0.00	0.00	-409.80	6'118.00
1403201005 Sanierung unteres Äbnit	191'192.00	2'400.10	0.00	0.00	193'592.10	-6'398.00	2'463.10	0.00	0.00	-8'861.10	184'731.00
1403201006 Holleracher, Erw. Basiserschl.	60'363.50	0.00	0.00	0.00	60'363.50	-2'218.50	765.00	0.00	0.00	-2'983.50	57'380.00
1403201007 A'wilst., Untlegung Kanalsat.	215'860.50	0.00	0.00	0.00	215'860.50	-8'225.50	2'732.00	0.00	0.00	-10'957.50	204'903.00
1403201008 Sanierung Bierhübeli	68'143.25	0.00	0.00	0.00	68'143.25	-2'401.25	854.00	0.00	0.00	-3'255.25	64'888.00
1403201009 Holleracher, Basiserschliess.	59'402.60	0.00	0.00	0.00	59'402.60	-1'556.60	751.00	0.00	0.00	-2'307.60	57'095.00
1403201010 Hofacher San. Regenwasserkanal	24'953.20	0.00	0.00	0.00	24'953.20	-936.20	312.00	0.00	0.00	-1'240.20	23'705.00
1403201011 Hintere Dorfstr., San. Kanal.	209'061.60	0.00	0.00	0.00	209'061.60	-5'002.60	2'616.00	0.00	0.00	-7'618.60	201'443.00
1403201012 Wengistrasse, San. Kanals.	48'168.35	925.25	0.00	0.00	50'093.60	-614.35	626.25	0.00	0.00	-1'240.60	48'853.00
1403201013 Garbi, Sanierung Kanalisation	42'710.45	19'0675.90	0.00	0.00	233'386.35	-533.45	2'946.55	0.00	0.00	-3'480.00	229'906.35
1403201014 Weingarten, Einführ. Trennsyst	26'515.10	14'962.55	0.00	0.00	41'477.65	-331.10	520.55	0.00	0.00	-851.65	40'626.00
1403201015 Kanalreinigung/TV-Aufnahmen	0.00	509.40	0.00	0.00	509.40	0.00	6.40	0.00	0.00	-6.40	503.00
<b>1404001 Hochbauten Allgemeiner Haushalt</b>	<b>35'182.15</b>	<b>37'535.05</b>	<b>0.00</b>	<b>0.00</b>	<b>72'717.20</b>	<b>-5'628.15</b>	<b>2'908.05</b>	<b>0.00</b>	<b>0.00</b>	<b>-8'536.20</b>	<b>64'181.00</b>
1404001001 Dorfstr. 41, Sanierung Wohnung	35'182.15	0.00	0.00	0.00	35'182.15	-5'628.15	1'407.00	0.00	0.00	-7'035.15	28'147.00
1404001003 Dorfstr. 41, Sanierung Laden	0.00	37'535.05	0.00	0.00	37'535.05	0.00	1'501.05	0.00	0.00	-1'501.05	36'034.00

	Anschaffungskosten				kumulierte ordentliche Abschreibungen				Buchwerte		
	AW per	Zuwachs/ Zugänge	Abgänge	Umglieder.	AW per	Stand per	Plann.	Ausplan.	Wertkorr.	Stand per	BW netto
	01.01.2020				31.12.2020	01.01.2020	Abschr.	Abschr.		31.12.2020	31.12.2020
<b>1406001 Mobilen VV Allgemeiner Haushalt</b>											
1406001001 EDV Anlage Verwaltung	149'867.90	0.00	0.00	0.00	149'867.90	-49'425.90	14'264.00	0.00	0.00	-63'689.90	86'178.00
1406001002 Transporter VW T6	4'866.00	0.00	0.00	0.00	4'866.00	-3'844.00	1'022.00	0.00	0.00	-4'866.00	0.00
1406001003 Salzstreuer Envitec	46'134.70	0.00	0.00	0.00	46'134.70	-18'441.70	4'615.00	0.00	0.00	-23'056.70	23'078.00
1406001004 Kommunalfahrzeug Kubota STW40	25'188.00	0.00	0.00	0.00	25'188.00	-5'036.00	1'259.00	0.00	0.00	-6'295.00	18'893.00
	73'679.20	0.00	0.00	0.00	73'679.20	-22'104.20	7'368.00	0.00	0.00	-29'472.20	44'207.00
<b>1406501 Mobilen VV SF Feuerwehr</b>											
1406501001 Tanklöschfahrzeug	413'137.10	87'200.10	0.00	0.00	500'337.20	-41'314.10	25'017.10	0.00	0.00	-66'331.20	434'006.00
1406501002 Mehrzweckfahrzeug "Pickup"	413'137.10	0.00	0.00	0.00	413'137.10	-41'314.10	20'657.00	0.00	0.00	-61'971.10	351'166.00
	0.00	87'200.10	0.00	0.00	87'200.10	0.00	4'360.10	0.00	0.00	-4'360.10	82'840.00
<b>1407001 Anlagen im Bau VV Allgemeiner Haushalt</b>											
1407001001 Projekt Schulorg. (Sh Graf)	774'399.95	43'278.40	0.00	0.00	817'678.35	0.00	0.00	0.00	0.00	0.00	817'678.35
1407001002 Teilrevision Ortsplanung 1. Et	665'775.55	90'039.25	0.00	0.00	755'814.80	0.00	0.00	0.00	0.00	0.00	755'814.80
1407001004 Projekt Schulorg. (Sh Suberg)	59'285.25	-59'285.25	0.00	0.00	0.00	0.00	0.00	0.00	0.00	0.00	0.00
	49'339.15	12'524.40	0.00	0.00	61'863.55	0.00	0.00	0.00	0.00	0.00	61'863.55
<b>1409901 Bestehendes VV Allgemeiner Haushalt</b>											
1409901001 Best. VV Allg. Haushalt	1'366'739.95	0.00	0.00	0.00	1'366'739.95	-683'369.95	170'842.00	0.00	0.00	-854'211.95	512'528.00
	1'366'739.95	0.00	0.00	0.00	1'366'739.95	-683'369.95	170'842.00	0.00	0.00	-854'211.95	512'528.00
<b>1409902 Bestehendes VV Feuerwehr</b>											
1409902001 Besteh. VV Feuerwehr	72'348.00	0.00	0.00	0.00	72'348.00	-36'174.00	9'043.00	0.00	0.00	-45'217.00	27'131.00
	72'348.00	0.00	0.00	0.00	72'348.00	-36'174.00	9'043.00	0.00	0.00	-45'217.00	27'131.00
<b>1409941 Bestehendes VV Abfall</b>											
1409941001 Besteh. VV Abfall	78'646.55	0.00	0.00	0.00	78'646.55	-39'323.55	9'830.00	0.00	0.00	-49'153.55	29'493.00
1409941002 Besteh. VV Kadaver	69'777.10	0.00	0.00	0.00	69'777.10	-34'888.10	8'722.00	0.00	0.00	-43'610.10	26'167.00
	8'869.45	0.00	0.00	0.00	8'869.45	-4'435.45	1'108.00	0.00	0.00	-5'543.45	3'326.00
<b>1427001 Immaterielle Anlagen in Realisierung Allg. Haushalt</b>											
1427001001 Teilrevision Ortsplanung 1. Etappe	0.00	40'431.45	0.00	0.00	40'431.45	0.00	0.00	0.00	0.00	0.00	40'431.45
	0.00	40'431.45	0.00	0.00	40'431.45	0.00	0.00	0.00	0.00	0.00	40'431.45
<b>1429001 Übrige immaterielle Anlagen Allg. Haushalt</b>											
1429001001 Schulorg., Machbarkeitsstudie	90'524.95	0.00	0.00	0.00	90'524.95	-17'635.95	9'052.00	0.00	0.00	-26'687.95	63'837.00
1429001002 Strassenunterhaltskataster	42'922.10	0.00	0.00	0.00	42'922.10	-12'876.10	4'292.00	0.00	0.00	-17'168.10	25'754.00
	47'602.85	0.00	0.00	0.00	47'602.85	-4'759.85	4'760.00	0.00	0.00	-9'519.85	38'083.00

	Anschaffungskosten				kumulierte ordentliche Abschreibungen						Buchwerte	
	AW per 01.01.2020	Zuwachs/ Zugänge	Abgänge	Unglieder.	AW per 31.12.2020	Stand per 01.01.2020	Planm. Abschr.	Aus-plan. Abschr.	Wertkorr.	Stand per 31.12.2020	BW netto 31.12.2020	
<b>1442001 Seniorenzentrum Schüpfen, Darlehen</b>												
1'442'001'001 SZ Schüpfen, Darlehen	80'000,00	-80'000,00	0,00	0,00	0,00	0,00	0,00	0,00	0,00	0,00	0,00	0,00
	80'000,00	-80'000,00	0,00	0,00	0,00	0,00	0,00	0,00	0,00	0,00	0,00	0,00
<b>1445001 FC Schüpfen, Darlehen</b>												
1'445'001'001 FC Schüpfen, Darlehen	15'960,65	-680,80	0,00	0,00	15'279,85	0,00	0,00	0,00	0,00	0,00	15'279,85	15'279,85
	15'960,65	-680,80	0,00	0,00	15'279,85	0,00	0,00	0,00	0,00	0,00	15'279,85	15'279,85
<b>1445002 Wohnbaugenossenschaft Säge, Darlehen</b>												
1'445'002'001 WBG Säge, Darlehen	580'000,00	-30'000,00	0,00	0,00	550'000,00	0,00	0,00	0,00	0,00	0,00	550'000,00	550'000,00
	580'000,00	-30'000,00	0,00	0,00	550'000,00	0,00	0,00	0,00	0,00	0,00	550'000,00	550'000,00
<b>1445003 Musikgesellschaft Suberg-G'caff., Darlehen</b>												
1'445'003'001 MGS, Darlehen	20'000,00	-1'000,00	0,00	0,00	19'000,00	0,00	0,00	0,00	0,00	0,00	19'000,00	19'000,00
	20'000,00	-1'000,00	0,00	0,00	19'000,00	0,00	0,00	0,00	0,00	0,00	19'000,00	19'000,00
<b>1454001 ESAG</b>												
1'454'001'001 ESAG	850'000,00	0,00	0,00	0,00	850'000,00	0,00	0,00	0,00	0,00	0,00	850'000,00	850'000,00
	850'000,00	0,00	0,00	0,00	850'000,00	0,00	0,00	0,00	0,00	0,00	850'000,00	850'000,00
<b>1454002 Müve Biel-Seeland AG</b>												
1'454'002'001 Müve Biel-Seeland AG	1,00	0,00	0,00	0,00	1,00	0,00	0,00	0,00	0,00	0,00	1,00	1,00
	1,00	0,00	0,00	0,00	1,00	0,00	0,00	0,00	0,00	0,00	1,00	1,00
<b>1454003 Seelandheim Worben AG</b>												
1'454'003'001 Seelandheim Worben AG	238'000,00	0,00	0,00	0,00	238'000,00	0,00	0,00	0,00	0,00	0,00	238'000,00	238'000,00
	238'000,00	0,00	0,00	0,00	238'000,00	0,00	0,00	0,00	0,00	0,00	238'000,00	238'000,00
<b>1455001 Wohnbaugenossenschaft Säge, Anteilscheine</b>												
1'455'001'001 WBG Säge, Anteilscheine	100'000,00	0,00	0,00	0,00	100'000,00	0,00	0,00	0,00	0,00	0,00	100'000,00	100'000,00
	100'000,00	0,00	0,00	0,00	100'000,00	0,00	0,00	0,00	0,00	0,00	100'000,00	100'000,00
<b>1464001 Investitionsbeiträge an öff. Unternehmen</b>												
1'464'001'001 Bhf Suberg, Erweiterung B&R	58'000,00	0,00	0,00	0,00	58'000,00	-9'280,00	2'320,00	0,00	0,00	-11'600,00	46'400,00	46'400,00
	58'000,00	0,00	0,00	0,00	58'000,00	-9'280,00	2'320,00	0,00	0,00	-11'600,00	46'400,00	46'400,00

## 11.8 Kreditkontrolle

### 11.8.1 Verpflichtungskredite für Investitionen

Konto-Nr.	Kreditabschluss			Objektbezeichnung	Kreditkontrolle in CHF						Abrechnungs- datum
	Organ	Datum	Kreditsumme (brutto)		Kumulierte Ausgaben 01.01.2020	Investitions- ausgaben	Kumulierte Ausgaben 31.12.2020	Kumulierte Einnahmen 01.01.2020	Investitions- einnahmen	Kumulierte Einnahmen 31.12.2020	
790.501.09	GR	07.04.1997	18'000.00	Holleracher-Feld Richtplan/Überbauungsordnung	80'993.95		80'993.95	56'000.00	56'000.00	-9'993.95	GR 30.03.20
	GR	15.03.1999	13'000.00	Nachkredit							
	GR	05.06.2000	15'000.00	Nachkredit							
	GR	11.06.2001	20'000.00	Nachkredit							
	GR	06.03.2006	5'000.00	Nachkredit (Perimeteränderung)							
620.501.29	GV	13.12.2002	105'000.00	Holleracher-Feld, Erschliessung Strasse	158'477.00		158'477.00			-44'477.00	GV 07.09.20
6150.5010.07	GR	09.07.2018	9'000.00	Nachkredit Landkaufe Gehweg							
710.501.33	GV	13.12.2002	157'500.00	Erschliessung Holleracher-Feld, Anteil ARA Sauberwasser*	149'270.10		149'270.10			8'229.90	GR 07.09.20
710.501.31	GV	25.05.2009	320'000.00	Holleracker-Feld, Basiserschliessung ARA	177'150.55		177'150.55			142'849.45	GV 07.09.20
7201.5032.06											
710.501.28	GR	25.10.2010	80'000.00	Holleracher-Feld, Erweiterung Basiserschliessung	71'175.40		71'175.40			8'224.60	GR 30.03.20
7201.5032.07											
6150.5010.06	GV	02.12.2016	500'000.00	Rahmenkredit Unterhalt Belags- und Naturstrassen 2016	469'441.00		469'441.00			30'559.00	GV 07.09.20
				A) Hofgasse, GR 22.05.17							
				B) Reueberg, Sanierung Naturstrasse, GR 18.09.17							
				C) Brunnacher Strassenbauarbeiten, GR 22.05.17							
				D) Bierhubeli, GR 26.03.18							
				E) Unteres Abnüt, GR 26.03.18							
				F) Hintere Dorfstrasse, GR 25.06.18							
7201.5032.04	GV	02.12.2016	1'000'000.00	Rahmenkredit Sanierungen Abwasser 2016	713'989.60		717'314.95			282'685.05	
				A) Ammerzwilstrasse, Umlegung Kanalisation, GR 20.02.17							
				B) Unteres Abnüt, Sanierung Kanalisation, GR 20.02.17							
				C) Bierhubeli, Sanierung Kanalisation, GR 22.05.17							
				D) Hintere Dorfstrasse, GR 26.03.18							
				E) Wengistrasse, Umlegung/Vergrösserung Kanalisation, GR							
7900.5290.01	GR	22.05.2017	70'000.00	Teilevision Ortsplanung (1. Etappe)	59'285.25		7'717.00			2'997.75	
2170.5040.02	Urne	26.11.2017	1'100'000.00	Schulorganisation, Wettbewerb/Vor- & Bauprojekt	715'114.70		102'563.65			282'321.65	
7201.5032.08	GV	07.12.2018	1'000'000.00	Rahmenkredit Sanierungen Abwasser 2018	692'225.55		2'061'47.85			724'626.60	
				A) Gärbi, Sanierung Kanalisation, GR 16.09.19							
				B) Weingarten, Einführung Trennsystem, GR 01.04.19							
				C) Kanalreinigung/Kanalfernsehaufnahmen, GR 01.07.19							
6150.5010.04	GR	16.09.2019	61'000.00	Sanierung öffentliche Beleuchtung Etappe 1						61'000.00	
0290.5040.02	GR	16.09.2019	34'000.00	Dorfläden Grossaufrollern, Sanierung						-3'535.05	GR 15.06.20
6150.5010.08	GV	06.12.2019	500'000.00	Rahmenkredit Unterhalt Belags- und Naturstrassen 2019	122'34.70		343'215.80			144'549.50	
				A) Gärbi, GR 16.09.19							
				B) Holz-Ottiswil, Deckbelag, GR 30.03.20							
				C) Wengistrasse, Deckbelag, GR 30.03.20							
1506.5060.02	GR	10.02.2020	89'600.00	Feuerwehr, Ersatzanschaffung Pickup	87'200.10		87'200.10			2'399.90	

## 11.8.2 Nachkredite

### NACHKREDITTABELLE 2020 (Beträge ab CHF 5'000)

KONTO	BEZEICHNUNG	RECHNUNG 2020	BUDGET 2020	MEHRAUFWAND	NACHKREDIT gebunden	Kompetenz GR	Kompetenz GV / Urne	Datum	BEGRÜNDUNG
1	Öffentliche Ordnung und Sicherheit, Verteidigung Dienstleistungen Dritter	32'922.05	300.00	32'222.05		32'222.05		29.03.2021	Kosten der periodischen Schutzraumkontrolle PSK über ER anstelle IR gebucht, da kostenneutral (siehe Konto 1620 4611 01).
2	Bildung								
2110.3611.11	Gemeindeanteil Lastenausgleich Bildung	133'203.55	117'200.00	16'003.55	16'003.55				Gemäss Abrechnung Kanton - abhängig von der Schülerzahl und der Kostenentwicklung.
2120.3611.11	Gemeindeanteil Lastenausgleich Bildung	668'073.75	470'100.00	198'973.75	198'973.75				Gemäss Abrechnung Kanton - abhängig von der Schülerzahl und der Kostenentwicklung (Siehe auch deutliche Kostenreduktion bei Lastenausgleich Bildung, Bereich 2130)
2130.3611.01	Entschädigungen an Kanton	33'720.00	15'600.00	17'520.00	17'520.00				Mehr Schüler an den kantonalen Quartas als budgetiert.
2180.3010.01	Löhne des Verwaltungs- und Betriebspersonals	53'321.15	33'150.00	20'171.15		20'171.15		15.06.2021	Ausbau Angebot, Abrechnung J. Brandes ab 1.8.20 über Gemeinde, durch das Minderkosten auf Kto. 2180.3130.01.
5	Soziale Sicherheit								
5450.3637.01	Beiträge an private Haushalte	64'878.35	-	64'878.35	64'878.35				Systemwechsel zu Betreuungsgutscheinen per 01.08.2020.
5458.3636.01	Beiträge an private Organisationen ohne Erwerbszweck	20'159.20	15'000.00	5'159.20	5'159.20				Systemwechsel zu Betreuungsgutscheinen per 01.08.2020.
6	Verkehr und Nachrichtenübermittlung								
6150.3141.03	Unterhalt Strassenentwässerung	85'500.50	58'000.00	27'500.50		27'500.50		29.03.2021	Erhöhung Deponiegebühren; mehr Schächte repariert und Schachtdeckungen ersetzt; deutlich mehr Leitungen gespült
6150.3300.11	Planmässige Abschreibungen Strassen / Verkehrswege VV	29'390.80	23'200.00	6'190.80	6'190.80				Es wurde mehr investiert als vorgesehen.
7	Umweltschutz und Raumordnung								
7201.3510.51	Einlage Spezialfinanzierung WE Abwasser, Anschlussgebühren	53'740.75	30'000.00	23'740.75	23'740.75				
7909.3510.01	Einlagen in Spezialfinanzierungen EK	20'109.60	-	20'109.60	20'109.60				
9	Finanzen und Steuern								
9100.3180.01	Wertberichtigung gefälligte allgemeine Gemeindesteuern	74'000.00	-	74'000.00	74'000.00		74'000.00	29.03.21	Anpassung gemäss aktuellem Steuerstand
9630.3132.01	Honorare externe Berater, Gutachter, Fachexperten etc.	17'302.00	-	17'302.00	17'302.00		17'302.00	26.08.19	Makleintrag Verkauf Liegenschaft Fainigasse 11
9902.3683.01	Einlage in Vorfinanzierungen	1'483'673.51	137'600.00	1'346'073.51			1'346'073.51	13.06.21	
	<b>TOTAL</b>	<b>2'769'795.21</b>	<b>900'150.00</b>	<b>1'869'645.21</b>	<b>352'376.00</b>	<b>171'195.70</b>	<b>1'346'073.51</b>		



# 11.9 Weitere massgebende Angaben

## 11.9.1 Werterhaltungskosten und Einlage in die SF Werterhalt Abwasseranlagen

**Wiederbeschaffungswert, Werterhaltungskosten und Einlage in die Spezialfinanzierung Werterhalt für die kommunalen Abwasseranlagen und gegebenenfalls den Gemeindeanteil an den regionalen Anlagen <sup>1</sup>**

Rechnungsjahr: 2020

Gemeinde: 3257 Grossaffoltern      Kontaktperson: Patrick Allenbach, Finanzverwalter      Telefon: 032 389 08 85

E-Mail:

Aktualisierungsjahr:

Datengrundlagen Gemeinde:  AWA Anlagenbuchhaltung       X

Datengrundlagen Verband:  AWA Anlagenbuchhaltung     

① Wiederbeschaffungswert in Fr.	② Nutzungsdauer in Jahren	③ Erneuerungsrate in % (100/②)	④ Wererhaltungskosten in Fr./a (①*③)	⑤ Einlegesatz %	⑥ Einlage in die Spezialfinanzierung in Fr./a (④*⑤)
<b>1. Gemeindeanlagen</b>					
1.1 Kanalisations	80	1.25%	363'750	80%	291'000
1.2 Spezialbauwerke	50	2.00%	-	-	-
1.3 Abwasserreinigungsanlagen	33	3.00%	-	-	-
<b>Total 1 (1.1 - 1.3) bzw. mittlerer Einlegesatz (Spalte ⑤)</b>			<b>363'750</b>	<b>80%</b>	<b>291'000</b>
<b>2. Gemeindeanteil an regionalen Anlagen <sup>3</sup></b>					
2.1 Kanalisations	80	1.25%	-	-	-
2.2 Spezialbauwerke	50	2.00%	-	-	-
2.3 Abwasserreinigungsanlagen	33	3.00%	-	-	-
<b>Total 2 (2.1 - 2.3) bzw. mittlerer Einlegesatz (Spalte ⑤)</b>			<b>-</b>	<b>-</b>	<b>-</b>
<b>Total 1 + 2 bzw. mittlerer Einlegesatz (Spalte ⑤)</b>			<b>363'750</b>	<b>80%</b>	<b>291'000</b>
Einmalige Anschlussgebühren, an Einlage angerechnet <sup>4</sup>					
Einlage Spezialfinanzierung abzüglich Anschlussgebühren					
⑦ Stand Verwaltungsvermögen	1'394'904				
⑧ Stand Spezialfinanzierung Werterhalt	1'635'371				
			in Prozent von ⑦: (100*⑦/①)	4.8%	Höchstens Fr. 200 / EW <sup>5</sup>
			in Prozent von ⑧: (100*⑧/①)	5.6%	EW <sup>6</sup>
					Fr./EW
					96

Bemerkungen:

Datum: 19. Mär 21      Unterschrift:

<sup>1</sup> Diese Blatt ist Bestandteil der Jahresrechnung. Eine Kopie senden Sie bitte an das AWA: [ae.awa@bve.be.ch](mailto:ae.awa@bve.be.ch)

<sup>2</sup> Die Einlage in die Spezialfinanzierung muss mindestens 60% betragen, solange der Bestand der SF Werterhalt nicht mehr als 25% des Wiederbeschaffungswertes beträgt.

<sup>3</sup> Daten des Teils 2 nur dann angeben, wenn der Verband die Einlage in die Spezialfinanzierung nicht selber vornimmt. (Anteil gemäss Kostenverteiler Verband).

<sup>4</sup> Die einmaligen Anschlussgebühren dürfen an die jährliche Einlage in die Spezialfinanzierung Werterhalt angerechnet werden.

<sup>5</sup> Gemäss Artikel 32, Absatz 4 KGV ist die Einlage in die Spezialfinanzierung auf jährlich Fr. 200 (Gemeinde und Region) pro Einwohnerwert beschränkt.

<sup>6</sup> Einwohnerwert (EW): Gemäss Artikel 36g KGV.

**BILANZ DETAILLIERT 2020**

Gemeinde Grossaffoltern		BESTAND	ZUWACHS	ABGANG	BESTAND
KONTO	BILANZ	01.01.2020			31.12.2020
<b>1</b>	<b>Aktiven</b>	<b>15'360'919.55</b>	<b>46'536'932.61</b>	<b>45'262'173.80</b>	<b>16'635'678.36</b>
<b>10</b>	<b>Finanzvermögen</b>	<b>9'484'106.95</b>	<b>45'749'227.81</b>	<b>44'832'916.40</b>	<b>10'400'418.36</b>
<b>100</b>	<b>Flüssige Mittel u. kurzfrist. Geldanlagen</b>	<b>3'319'876.38</b>	<b>16'544'026.05</b>	<b>15'043'045.59</b>	<b>4'820'856.84</b>
<b>1000</b>	<b>Kasse</b>	<b>6'805.80</b>	<b>92'812.80</b>	<b>97'635.30</b>	<b>1'983.30</b>
10000.01	Kasse	6'805.80	92'812.80	97'635.30	1'983.30
<b>1001</b>	<b>Post</b>	<b>3'292'123.36</b>	<b>13'751'021.25</b>	<b>14'945'120.16</b>	<b>2'098'024.45</b>
10010.01	Postkonto 30-14178-0	3'292'123.36	13'751'021.25	14'945'120.16	2'098'024.45
<b>1002</b>	<b>Bank</b>	<b>20'947.22</b>	<b>2'700'192.00</b>	<b>290.13</b>	<b>2'720'849.09</b>
10020.01	UBS AG, Kontokorrent Nr. 272-305.452.BAL	20'594.37	2'700'192.00	290.13	2'720'496.24
10020.02	UBS AG, Sparkonto Nr. 272-305.452.M1W	352.85			352.85
<b>101</b>	<b>Forderungen</b>	<b>3'374'513.22</b>	<b>28'745'240.46</b>	<b>28'693'049.36</b>	<b>3'426'704.32</b>
<b>1010</b>	<b>Ford. aus Lieferungen u. Leistungen ggü. Dritten</b>	<b>684'615.18</b>	<b>1'428'289.28</b>	<b>1'376'588.78</b>	<b>736'345.68</b>
10100.01	Debitoren Diverse	102'698.53	127'845.98	102'596.73	127'947.78
10100.02	Debitoren Allgemein ESR	74'648.90	355'415.60	334'161.50	95'903.00
10100.03	Debitoren Abwasser ESR	454'797.95	890'638.00	881'754.75	463'681.20
10100.04	Debitoren Abfall ESR	52'454.80	49'771.20	53'412.30	48'813.70
10100.05	Debitoren Feuerwehr ESR	15.00	4'618.50	4'633.50	
<b>1012</b>	<b>Steuerforderungen</b>	<b>1'674'048.10</b>	<b>23'968'885.33</b>	<b>23'997'939.53</b>	<b>1'644'993.90</b>
10120.01	Steuer Guthaben NESKO	1'834'209.75	12'045'646.69	12'001'028.24	1'878'828.20
10120.11	Girokonto Kanton	-161.65	11'923'238.64	11'922'911.29	165.70
10120.99	Wertberichtigung auf Forderungen allgemeine Gemeindesteuern	-160'000.00		74'000.00	-234'000.00
<b>1014</b>	<b>Transferforderungen</b>	<b>747'000.00</b>	<b>1'587'800.35</b>	<b>1'545'960.50</b>	<b>788'839.85</b>
10140.01	Lastenausgleich Sozialhilfe	747'000.00	1'587'800.35	1'545'960.50	788'839.85
<b>1015</b>	<b>Interne Kontokorrente</b>	<b>1'274'407.65</b>	<b>1'274'407.65</b>	<b>1'274'407.65</b>	<b>1'274'407.65</b>
10150.01	Durchlaufkonto ESR	1'274'407.65	1'274'407.65	1'274'407.65	1'274'407.65
<b>1016</b>	<b>Vorschüsse für vorläuf. Verwaltungsausgaben</b>	<b>312.55</b>	<b>4'281.65</b>	<b>4'232.85</b>	<b>361.35</b>
10160.01	Vorschuss Bibliothek	209.20	1'513.05	1'460.90	261.35
10160.02	Vorschüsse, Diverse	100.00			100.00
10160.03	Vorschuss Post	3.35	2'768.60	2'771.95	

## BILANZ DETAILLIERT 2020

KONTO	Gemeinde Grossaffoltern BILANZ	BESTAND 01.01.2020	ZUWACHS	ABGANG	BESTAND 31.12.2020
<b>1019</b>	<b>Übrige Forderungen</b>	<b>268'537.39</b>	<b>481'576.20</b>	<b>493'950.05</b>	<b>256'163.54</b>
10190.01	Verrechnungssteuer	19'478.20	19'478.20	19'478.20	19'478.20
10190.02	Vorschüsse Tageselternverein	49'059.19	377'080.75	274'471.85	151'668.09
10190.03	Vorschüsse KiTA Storchennest	200'000.00	85'017.25	200'000.00	85'017.25
<b>104</b>	<b>Aktive Rechnungsabgrenzungen</b>	<b>450.00</b>	<b>2'781.30</b>	<b>450.00</b>	<b>2'781.30</b>
<b>1044</b>	<b>Finanzaufwand / Finanzertrag</b>	<b>450.00</b>	<b>2'781.30</b>	<b>450.00</b>	<b>2'781.30</b>
10440.01	TA Finanzaufwand / Finanzertrag	450.00	2'781.30	450.00	2'781.30
<b>106</b>	<b>Vorräte und angefangenen Arbeiten</b>	<b>6'207.35</b>	<b>25'000.00</b>	<b>25'371.45</b>	<b>5'835.90</b>
<b>1068</b>	<b>Geleistete Anzahlungen</b>	<b>6'207.35</b>	<b>25'000.00</b>	<b>25'371.45</b>	<b>5'835.90</b>
10680.01	Ladungen Frankiermaschine	680.90	7'000.00	7'101.45	579.45
10680.02	EDV-Support (Dienstleistungs-Ab.)	5'526.45	18'000.00	18'270.00	5'256.45
<b>107</b>	<b>Finanzanlagen</b>	<b>2'400.00</b>			<b>2'400.00</b>
<b>1070</b>	<b>Aktien und Anteilscheine</b>	<b>2'400.00</b>			<b>2'400.00</b>
10700.02	Landwirtschaft AG der ZRA	2'400.00			2'400.00
<b>108</b>	<b>Sachanlagen FV</b>	<b>2'780'660.00</b>	<b>432'180.00</b>	<b>1'071'000.00</b>	<b>2'141'840.00</b>
<b>1080</b>	<b>Grundstücke FV</b>	<b>1'081'900.00</b>			<b>1'081'900.00</b>
10800.01	Grundstücke Finanzvermögen	1'081'900.00			1'081'900.00
<b>1084</b>	<b>Gebäude FV</b>	<b>1'698'760.00</b>	<b>432'180.00</b>	<b>1'071'000.00</b>	<b>1'059'940.00</b>
10840.01	Gebäude Finanzvermögen	1'698'760.00	432'180.00	1'071'000.00	1'059'940.00

**BILANZ DETAILLIERT 2020**

<b>KONTO</b>	<b>Gemeinde Grossaffoltern</b>	<b>BESTAND</b> <b>01.01.2020</b>	<b>ZUWACHS</b>	<b>ABGANG</b>	<b>BESTAND</b> <b>31.12.2020</b>
<b>BILANZ</b>					
<b>14</b>	<b>Verwaltungsvermögen</b>	<b>5'876'812.60</b>	<b>787'704.80</b>	<b>429'257.40</b>	<b>6'235'260.00</b>
<b>140</b>	<b>Sachanlagen VV</b>	<b>3'871'241.95</b>	<b>747'273.35</b>	<b>306'204.60</b>	<b>4'312'310.70</b>
<b>1401</b>	<b>Strassen / Verkehrswege</b>	<b>632'386.00</b>	<b>343'215.80</b>	<b>29'390.80</b>	<b>946'211.00</b>
14010.01	Strassen / Verkehrswege Allgemeiner Haushalt	679'834.55	343'215.80		1'023'050.35
14010.99	WB Strassen / Verkehrswege	-47'448.55		29'390.80	-76'839.35
<b>1403</b>	<b>Tiefbauten</b>	<b>1'203'770.00</b>	<b>209'473.20</b>	<b>18'338.85</b>	<b>1'394'904.35</b>
14032.01	Tiefbauten Abwasser (SF)	1'246'746.95	209'473.20		1'456'220.15
14032.99	WB Tiefbauten Abwasser (SF)	-42'976.95		18'338.85	-61'315.80
<b>1404</b>	<b>Hochbauten</b>	<b>29'554.00</b>	<b>37'535.05</b>	<b>2'908.05</b>	<b>64'181.00</b>
14040.01	Hochbauten Allgemeiner Haushalt	35'182.15	37'535.05		72'717.20
14040.99	WB Hochbauten	-5'628.15		2'908.05	-8'536.20
<b>1406</b>	<b>Mobilien VV</b>	<b>472'265.00</b>	<b>87'200.10</b>	<b>39'281.10</b>	<b>520'184.00</b>
14060.01	Mobilien VV Allgemeiner Haushalt	149'867.90			149'867.90
14060.99	WB Mobilien VV	-49'425.90		14'264.00	-63'689.90
14065.01	Mobilien VV SF Feuerwehr	413'137.10	87'200.10		500'337.20
14065.99	WB Mobilien VV SF Feuerwehr	-41'314.10		25'017.10	-66'331.20
<b>1407</b>	<b>Anlagen im Bau VV</b>	<b>774'399.95</b>	<b>69'849.20</b>	<b>26'570.80</b>	<b>817'678.35</b>
14070.01	Anlagen im Bau VV Allgemeiner Haushalt	774'399.95	69'849.20	26'570.80	817'678.35
<b>1409</b>	<b>Übrige Sachanlagen</b>	<b>758'867.00</b>		<b>189'715.00</b>	<b>569'152.00</b>
14099.01	Bestehendes VV Allgemeiner Haushalt	1'366'739.95			1'366'739.95
14099.02	Bestehendes VV Feuerwehr	72'348.00			72'348.00
14099.41	Bestehendes VV Abfall	78'646.55			78'646.55
14099.93	WB bestehendes VV Abfall	-39'323.55		9'830.00	-49'153.55
14099.95	WB bestehendes VV Feuerwehr	-36'174.00		9'043.00	-45'217.00
14099.99	WB bestehendes VV Allgemeiner Haushalt	-683'369.95		170'842.00	-854'211.95
<b>142</b>	<b>Immaterielle Anlagen</b>	<b>72'889.00</b>	<b>40'431.45</b>	<b>9'052.00</b>	<b>104'268.45</b>
<b>1427</b>	<b>Immaterielle Anlagen in Realisierung</b>		<b>40'431.45</b>		<b>40'431.45</b>
14270.01	Immaterielle Anlagen in Realisierung Allg. Haushalt		40'431.45		40'431.45
<b>1429</b>	<b>Übrige immaterielle Anlagen</b>	<b>72'889.00</b>		<b>9'052.00</b>	<b>63'837.00</b>
14290.01	Übrige immaterielle Anlagen Allg. Haushalt	90'524.95		9'052.00	90'524.95
14290.99	WB übrige immaterielle Anlagen VV	-17'635.95		9'052.00	-26'687.95

## BILANZ DETAILLIERT 2020

KONTO	Gemeinde Grossaffoltern BILANZ	BESTAND 01.01.2020	ZUWACHS	ABGANG	BESTAND 31.12.2020
144	Darlehen	695'960.65		111'680.80	584'279.85
1442	Darlehen an Gde.u.Gde.Verbände	80'000.00		80'000.00	
14420.01	Seniorenzentrum Schüpfen, Darlehen	80'000.00			
1445	Darlehen an private Unternehmungen	615'960.65		31'680.80	584'279.85
14450.01	FC Schüpfen, Darlehen	15'960.65		680.80	15'279.85
14450.02	Wohnbaugenossenschaft Säge, Darlehen	580'000.00		30'000.00	550'000.00
14450.03	Musikgesellschaft Suberg-Graff., Darlehen	20'000.00		1'000.00	19'000.00
145	Beteiligungen, Grundkapitalien	1'188'001.00			1'188'001.00
1454	Beteilig.an öffentl.Unternehmungen	1'088'001.00			1'088'001.00
14540.01	ESAG	850'000.00			850'000.00
14540.02	Müve Biel-Seeland AG	1.00			1.00
14540.03	Seelandheim Worben AG	238'000.00			238'000.00
1455	Beteilig.an privaten Unternehmungen	100'000.00			100'000.00
14550.01	Wohnbaugenossenschaft Säge, Anteilscheine	100'000.00			100'000.00
146	Investitionsbeiträge	48'720.00		2'320.00	46'400.00
1464	Inv.beitr.an öffentl.Unternehmungen	48'720.00		2'320.00	46'400.00
14640.01	Investitionsbeiträge an öff. Unternehmungen	58'000.00			58'000.00
14640.99	WB Investitionsbeiträge an öff. Unternehmungen	-9'280.00		2'320.00	-11'600.00

**BILANZ DETAILLIERT 2020**

<b>KONTO</b>	<b>Gemeinde Grossaffoltern BILANZ</b>	<b>BESTAND 01.01.2020</b>	<b>ZUWACHS</b>	<b>ABGANG</b>	<b>BESTAND 31.12.2020</b>
<b>2</b>	<b>Passiven</b>	<b>15'360'919.55</b>	<b>20'437'129.46</b>	<b>19'162'370.65</b>	<b>16'635'678.36</b>
<b>20</b>	<b>Fremdkapital</b>	<b>5'690'355.10</b>	<b>18'549'570.35</b>	<b>18'966'673.50</b>	<b>5'273'251.95</b>
<b>200</b>	<b>Laufende Verbindlichkeiten</b>	<b>691'868.50</b>	<b>15'470'897.05</b>	<b>15'582'336.60</b>	<b>580'428.95</b>
<b>2000</b>	<b>Lauf. Verb. a. Liefer. u. Leist. v. Dritten</b>	<b>691'868.50</b>	<b>11'352'893.50</b>	<b>11'464'333.05</b>	<b>580'428.95</b>
20000.01	Kreditoren Sammelkonto SAD	692'289.05	11'014'805.30	11'126'905.40	580'188.95
20000.11	Debitoren Vorauszahlungen		240.00		240.00
20001.01	Kreditoren AHV/IV/EO/ALV		160'749.25	160'749.25	
20001.02	Kreditor Pensionskasse	21.00	116'250.25	116'271.25	
20001.03	Kreditoren Unfallversicherungen	-441.55	27'440.15	26'998.60	
20001.04	Kreditor Kranken-Taggeldversicherung		15'748.45	15'748.45	
20001.05	Kreditor Familienausgleichskasse		17'660.10	17'660.10	
<b>2002</b>	<b>Steuern</b>		<b>98'376.60</b>	<b>98'376.60</b>	
20022.29	MWST Abrechnungskonto Abwasser		79'034.60	79'034.60	
20022.39	MWST Abrechnungskonto Abfall		19'342.00	19'342.00	
<b>2005</b>	<b>Interne Kontokorrente</b>		<b>1'186'356.75</b>	<b>1'186'356.75</b>	
20050.01	Durchlaufkonto Besoldungen		1'186'356.75	1'186'356.75	
<b>2009</b>	<b>Übrige laufende Verpflichtungen</b>		<b>2'833'270.20</b>	<b>2'833'270.20</b>	
20090.01	Durchlaufkonto Allgemein		2'768'363.75	2'768'363.75	
20090.02	Durchlaufkonto Bargeldlose Zahlungen		64'906.45	64'906.45	
<b>201</b>	<b>Kurzfristige Finanzverbindlichkeiten</b>	<b>2'000'000.00</b>	<b>3'000'000.00</b>	<b>2'000'000.00</b>	<b>3'000'000.00</b>
<b>2010</b>	<b>Verbindlichkeiten ggü. Finanzintermediären</b>	<b>2'000'000.00</b>	<b>2'000'000.00</b>	<b>2'000'000.00</b>	<b>2'000'000.00</b>
20103.01	Stiftung Auffangeinrichtung BVG, Darlehen 2019-20	2'000'000.00		2'000'000.00	
20103.02	Bank Vontobel, Kassaschein 2020-2021		2'000'000.00		2'000'000.00
<b>2014</b>	<b>Kurzfrist-Anteil langfrist. Verbindlichkeiten</b>	<b>1'000'000.00</b>	<b>1'000'000.00</b>	<b>1'000'000.00</b>	<b>1'000'000.00</b>
20144.01	AHV-Fonds, Darlehen 2011-2021	1'000'000.00		1'000'000.00	

## BILANZ DETAILLIERT 2020

KONTO	Gemeinde Grossaffoltern BILANZ	BESTAND 01.01.2020	ZUWACHS	ABGANG	BESTAND 31.12.2020
204	Passive Rechnungsabgrenzungen	57'028.35	63'109.55	57'028.35	63'109.55
2043	Transfers der Erfolgsrechnung	34'000.00	43'000.00	34'000.00	43'000.00
20430.01	Transfers der Erfolgsrechnung	34'000.00	43'000.00	34'000.00	43'000.00
2044	Finanzaufwand / Finanzertrag	23'028.35	20'109.55	23'028.35	20'109.55
20440.01	TP Finanzaufwand / Finanzertrag	23'028.35	20'109.55	23'028.35	20'109.55
205	Kurzfristige Rückstellungen	500'000.00		35'000.00	465'000.00
2059	Übrige kurzfrist. Rückstellungen	500'000.00		35'000.00	465'000.00
20590.02	Kurzfristige Rückstellungen Steuerteilungen	500'000.00		35'000.00	465'000.00
206	Langfristige Finanzverbindlichkeiten	1'000'000.00		1'000'000.00	
2064	Darlehen, Schuldscheine	1'000'000.00		1'000'000.00	
20640.04	AHV-Fonds, Darlehen 2011-2021	1'000'000.00		1'000'000.00	
209	Verbindlichkeiten ggü. Fonds im FK	1'441'458.25	15'563.75	292'308.55	1'164'713.45
2091	Verbindlichkeiten ggü. Fonds im FK	247'146.00		247'146.00	
20910.01	Schutzraumsatzabgaben	247'146.00		247'146.00	
2092	Verbindlichk.ggü.Legaten u. Stiftungen o.eig. Rechtspersönlichkeit im FK	1'194'312.25	15'563.75	45'162.55	1'164'713.45
20920.01	Imhofstiftung	44'819.65	112.05		44'931.70
20920.02	Stiftung Huldi	1'097'862.75	2'744.65		1'062'444.55
20920.03	Schulfonds	15'394.95	38.50	38'162.85	15'433.45
20920.04	Wohlfahrtsfonds	3'628.75			3'628.75
20920.05	Anzeiger Aarberg, Sonderbeitrag	25'693.90	7'383.25	4'000.00	29'077.15
20920.06	Papiergeldfonds Schule	5'324.15	5'285.30	1'754.00	8'855.45
20920.07	Bibliotheksfonds (350 Jahre Hauert)	1'588.10		1'245.70	342.40

**BILANZ DETAILLIERT 2020**

Gemeinde Grossaffoltern		BESTAND		BESTAND
KONTO	BILANZ	01.01.2020	ZUWACHS	31.12.2020
			ABGANG	
<b>29</b>	<b>Eigenkapital</b>	<b>9'670'564.45</b>	<b>1'887'559.11</b>	<b>11'362'426.41</b>
<b>290</b>	<b>Verpfl.(+), Vorschüsse(-)ggü.Spezialfin.</b>	<b>2'985'984.93</b>	<b>112'885.60</b>	<b>3'009'411.88</b>
<b>2900</b>	<b>Spezialfinanzierungen im EK</b>	<b>2'985'984.93</b>	<b>112'885.60</b>	<b>3'009'411.88</b>
29000.01	SF Feuerwehr zweiseitig	396'378.72	57'729.25	454'107.97
29002.01	SF Abwasser Rechnungsausgleich	1'384'168.72	35'046.75	1'419'215.47
29003.01	SF Abfall	156'249.19		154'222.89
29004.01	SF Elektrizität (ESAG)	1'049'188.30		961'755.95
29005.01	Spezialfinanzierung Mehrwertabschöpfung		20'109.60	20'109.60
<b>293</b>	<b>Vorfinanzierungen</b>	<b>3'067'338.56</b>	<b>1'774'673.51</b>	<b>4'794'964.02</b>
<b>2930</b>	<b>Vorfinanzierungen</b>	<b>3'067'338.56</b>	<b>1'774'673.51</b>	<b>4'794'964.02</b>
29300.02	SF Liegenschaften VV allgemeiner Haushalt	1'675'919.96	1'483'673.51	3'159'593.47
29302.01	SF Abwasser Werterhalt	1'391'418.60	291'000.00	1'635'370.55
<b>296</b>	<b>Neubewertungsreserve Finanzvermögen</b>	<b>921'927.10</b>	<b>59'190.45</b>	<b>862'736.65</b>
<b>2960</b>	<b>Neubewertungsreserve Finanzvermögen</b>	<b>921'927.10</b>	<b>59'190.45</b>	<b>862'736.65</b>
29600.01	Neubewertungsreserve	921'927.10	59'190.45	862'736.65
<b>299</b>	<b>Bilanzüberschuss /-fehlbetrag</b>	<b>2'695'313.86</b>		<b>2'695'313.86</b>
<b>2999</b>	<b>Kumulierte Ergebnisse der Vorjahre</b>	<b>2'695'313.86</b>		<b>2'695'313.86</b>
29990.01	Kumulierte Ergebnisse der Vorjahre	2'695'313.86		2'695'313.86



**ERFOLGSRECHNUNG 2020 NACH FUNKTIONEN**

KONTO	Gemeinde Grossaffoltern ERFOLGSRECHNUNG	RECHNUNG 2020		BUDGET 2020		RECHNUNG 2019	
		AUFWAND	ERTRAG	AUFWAND	ERTRAG	AUFWAND	ERTRAG
<b>0</b>	<b>ERFOLGSRECHNUNG</b>	11'442'341.70	11'442'341.70	10'491'250.00	10'491'250.00	10'555'414.27	10'555'414.27
	Allgemeine Verwaltung Nettoaufwand	1'133'449.76	245'675.84 887'773.92	1'226'150.00	257'900.00 968'250.00	1'194'240.48	301'653.75 892'586.73
<b>01</b>	<b>Legislative und Exekutive Nettoaufwand</b>	154'190.70	154'190.70	171'750.00	171'750.00	179'310.98	585.55 178'725.43
<b>011</b>	<b>Legislative</b>	38'124.70		33'350.00		36'988.98	
<b>0110</b>	<b>Legislative</b>	38'124.70		33'350.00		36'988.98	
3102.01	Drucksachen, Publikationen	14'074.00		11'000.00		9'079.95	
3130.01	Dienstleistungen Dritter	5'736.35		6'100.00		12'478.18	
3132.01	Honorare externe Berater, Gutachter, Fachexperten etc.	10'093.35		8'000.00		6'608.75	
3199.01	Übriger Betriebsaufwand	93.35		100.00		694.45	
3636.01	Beiträge an private Organisationen ohne Erwerbszweck	8'127.65		8'150.00		8'127.65	
<b>012</b>	<b>Exekutive</b>	116'066.00		138'400.00		142'322.00	585.55
<b>0120</b>	<b>Exekutive</b>	116'066.00		138'400.00		142'322.00	585.55
3000.01	Gemeinderat, Löhne, Tag- und Sitzungsgelder	64'206.40		67'000.00		65'983.90	
3000.02	Kommissionen, Löhne, Tag- und Sitzungsgelder	18'371.80		27'150.00		30'433.60	
3050.01	AG-Beiträge AHV, IV, EO, ALV, Verwaltungskosten	3'840.70		3'850.00		3'841.10	
3053.01	AG-Beiträge an Unfallversicherungen	395.85		400.00		429.50	
3054.01	AG-Beiträge an Familienausgleichskasse	952.95		950.00		978.75	
3055.01	AG-Beiträge an Krankentaggeldversicherungen	814.75		850.00		879.35	
3090.01	Aus- und Weiterbildung Behörden			1'000.00		950.00	
3170.02	Reisekosten und Spesen Behörden	14'011.20		14'400.00		14'136.00	
3199.01	Übriger Betriebsaufwand	2'550.65		2'800.00		2'354.90	
3199.02	Gemeinderatskredit	10'921.70		20'000.00		22'334.90	
4260.01	Rückstellungen und Kostenbeteiligungen Dritter						585.55

## ERFOLGSRECHNUNG 2020 NACH FUNKTIONEN

KONTO	Gemeinde Grossaffoltern ERFOLGSRECHNUNG	RECHNUNG 2020		BUDGET 2020		RECHNUNG 2019	
		AUFWAND	ERTRAG	AUFWAND	ERTRAG	AUFWAND	ERTRAG
02	Allgemeine Dienste Nettoaufwand	979'259.06	245'675.84 733'583.22	1'054'400.00	257'900.00 796'500.00	1'014'929.50	301'068.20 713'861.30
022	Allgemeine Dienste	902'825.66	129'219.34	978'000.00	142'150.00	923'091.85	184'492.20
0220	Allgemeine Dienste, übrige	902'825.66	129'219.34	978'000.00	142'150.00	923'091.85	184'492.20
3010.01	Löhne des Verwaltungs- und Betriebspersonals	600'612.35		636'600.00		602'839.25	
3010.09	Aufwandsminderung Löhne Verwaltungs- und Betriebspersonal	-247.95					
3050.01	AG-Beiträge AHV, IV, EO, ALV, Verwaltungskosten	38'084.75		39'550.00		36'848.10	
3052.01	AG-Beiträge an Pensionskassen	51'746.80		61'150.00		60'095.35	
3053.01	AG-Beiträge an Unfallversicherungen	12'255.45		11'800.00		11'230.05	
3054.01	AG-Beiträge an Familienausgleichskasse	9'449.30		10'050.00		9'388.50	
3055.01	AG-Beiträge an Krankentaggeldversicherungen	8'147.25		8'600.00		8'055.05	
3090.02	Aus- und Weiterbildung Personal	4'864.20		13'800.00		10'348.65	
3091.01	Personalwerbung	1'075.30		800.00		151.30	
3100.01	Büromaterial	4'087.35		7'200.00		4'823.75	
3101.01	Betriebs-, Verbrauchsmaterial	5'242.50		1'700.00		15'448.70	
3102.01	Drucksachen, Publikationen	1'942.70		1'600.00		626.55	
3103.01	Fachliteratur, Zeitschriften	1'129.05		1'000.00		762.50	
3110.01	Büromöbel und Geräte	515.90		500.00			
3113.01	Anschaffung Hardware	1'170.70		2'100.00		11'409.00	
3130.01	Dienstleistungen Dritter	40'763.96		56'550.00		35'539.25	
3130.02	Honorare	4'000.00		4'000.00			
3133.01	Informatik-Nutzungsaufwand	16'812.00		19'450.00		18'363.75	
3134.01	Sachversicherungsprämien	8'280.10		8'300.00		8'217.10	
3158.01	Unterhalt immaterielle Anlagen	33'352.35		33'600.00		31'539.15	
3161.01	Mieten, Benützungskosten Anlagen	6'353.70		6'900.00		6'690.60	
3170.01	Reisekosten und Spesen	86.20		400.00		57.00	
3300.61	Planmässige Abschreibungen Mobilien VV	1'022.00		1'050.00		1'022.00	

ERFOLGSRECHNUNG 2020 NACH FUNKTIONEN

KONTO	Gemeinde Grossaffoltern ERFOLGSRECHNUNG	RECHNUNG 2020		BUDGET 2020		RECHNUNG 2019	
		AUFWAND	ERTRAG	AUFWAND	ERTRAG	AUFWAND	ERTRAG
3611.01	Entschädigungen an Kanton	48'192.40		47'500.00		45'888.95	
3636.01	Beiträge an private Organisationen ohne Erwerbszweck	3'887.30		3'800.00		3'747.30	
4240.01	Benützungsgebühren und Dienstleistungen		42'161.05		40'750.00		62'325.35
4250.01	Verkäufe		7'740.90		2'500.00		18'503.10
4260.01	Rückerstattungen und Kostenbeteiligungen Dritter		2'292.39		1'450.00		7'598.10
4310.01	Aktivierbare Eigenleistungen auf Sachanlagen				20'250.00		16'775.85
4611.01	Entschädigungen vom Kanton		2'825.00		3'000.00		2'937.00
4612.01	Entschädigungen von Gemeinden und Gemeindeverbänden		44'200.00		44'200.00		44'200.00
4930.01	Interne Verrechnung von Betriebs- und Verwaltungskosten		30'000.00		30'000.00		32'152.80
<b>029</b>	<b>Verwaltungliegenschaften</b>	<b>76'433.40</b>	<b>116'456.50</b>	<b>76'400.00</b>	<b>115'750.00</b>	<b>91'837.65</b>	<b>116'576.00</b>
<b>0290</b>	<b>Verwaltungliegenschaften</b>	<b>76'433.40</b>	<b>116'456.50</b>	<b>76'400.00</b>	<b>115'750.00</b>	<b>91'837.65</b>	<b>116'576.00</b>
3101.01	Betriebs-, Verbrauchsmaterial	2'818.25		600.00		499.95	
3102.01	Drucksachen, Publikationen					32.40	
3110.01	Büromöbel und Geräte	267.85		1'000.00		427.45	
3111.01	Maschinen, Geräte			2'000.00		1'441.30	
3120.01	Ver- und Entsorgung Lieg. Verwaltungsvermögen	10'544.05		11'500.00		9'806.70	
3120.02	Heizkosten Lieg. Verwaltungsvermögen	9'609.05		11'000.00		10'775.30	
3134.01	Sachversicherungsprämien	2'838.10		3'100.00		2'720.80	
3144.01	Unterhalt Hochbauten, Gebäude	47'098.05		45'000.00		64'375.90	
3151.01	Unterhalt Apparate, Maschinen, Geräte, Fahrzeuge, Werkzeuge	350.00		800.00		350.85	
3300.41	Planmässige Abschreibungen Hochbauten VV	2'908.05		1'400.00		1'407.00	
4260.01	Rückerstattungen und Kostenbeteiligungen Dritter		6'560.00		6'550.00		8'009.50
4470.01	Pacht- und Mietzinse Liegenschaften VV		85'200.00		84'500.00		83'870.00
4612.01	Entschädigungen von Gemeinden und Gemeindeverbänden		17'496.50		17'500.00		17'496.50
4920.01	Interne Verrechnung von Pacht, Mieten, Benützungskosten		7'200.00		7'200.00		7'200.00

## ERFOLGSRECHNUNG 2020 NACH FUNKTIONEN

KONTO	Gemeinde Grossaffoltern ERFOLGSRECHNUNG	RECHNUNG 2020		BUDGET 2020		RECHNUNG 2019	
		AUFWAND	ERTRAG	AUFWAND	ERTRAG	AUFWAND	ERTRAG
1	Öffentliche Ordnung und Sicherheit, Verteidigung Nettoaufwand	446'329.15	378'816.75 67'512.40	481'500.00	428'550.00 52'950.00	441'527.45	385'724.15 55'803.30
11	Öffentliche Sicherheit Nettoaufwand	6'925.30	6'925.30	6'950.00	6'950.00		
111	Polizei	6'925.30		6'950.00			
1110	Polizei	6'925.30		6'950.00			
3631.01	Beiträge an Kantone und Konkordate	6'925.30		6'950.00			
14	Allgemeines Rechtswesen Nettoertrag	55'155.90 7'978.05	63'133.95	55'600.00 24'600.00	80'200.00	56'707.50 16'113.90	72'821.40
140	Allgemeines Rechtswesen	55'155.90	63'133.95	55'600.00	80'200.00	56'707.50	72'821.40
1400	Allgemeines Rechtswesen	55'155.90	63'133.95	55'600.00	80'200.00	56'707.50	72'821.40
3100.01	Büromaterial			200.00			
3102.01	Drucksachen, Publikationen	1'619.70		3'000.00		4'088.70	
3103.01	Fachliteratur, Zeitschriften	51.00		100.00		16.00	
3130.03	Gebühren Einwohnerkontrolle	9'282.00		10'000.00		10'494.00	
3130.04	Gebühren Bauverwaltung	35'543.00		38'300.00		37'670.15	
3132.01	Honorare externe Berater, Gutachter, Fachexperten etc.	8'593.20		3'800.00		4'438.65	
3170.01	Reisekosten und Spesen			200.00			
3181.04	Tatsächliche Forderungsverluste FV	67.00					
4210.02	Gebühren für Amtshandlungen Einwohnerkontrolle		10'945.00		11'000.00		9'771.50
4210.03	Gebühren für Amtshandlungen Bauverwaltung		17'564.75		24'000.00		29'784.90
4260.01	Rückerstattungen und Kostenbeteiligungen Dritter		34'399.20		45'000.00		33'040.00
4631.01	Beiträge vom Kanton		225.00		200.00		225.00

**ERFOLGSRECHNUNG 2020 NACH FUNKTIONEN**

KONTO	Gemeinde Grossaffoltern ERFOLGSRECHNUNG	RECHNUNG 2020		BUDGET 2020		RECHNUNG 2019	
		AUFWAND	ERTRAG	AUFWAND	ERTRAG	AUFWAND	ERTRAG
<b>15</b>	<b>Feuerwehr</b>	<b>281'755.80</b>	<b>281'755.80</b>	<b>348'350.00</b>	<b>348'350.00</b>	<b>309'542.75</b>	<b>309'542.75</b>
<b>150</b>	<b>Feuerwehr</b>	<b>281'755.80</b>	<b>281'755.80</b>	<b>348'350.00</b>	<b>348'350.00</b>	<b>309'542.75</b>	<b>309'542.75</b>
<b>1500</b>	<b>Feuerwehr</b>	<b>142'752.95</b>	<b>142'752.95</b>	<b>148'900.00</b>	<b>148'900.00</b>	<b>149'435.50</b>	<b>149'435.50</b>
3181.06	Forderungsverluste Ersatzabgaben Feuerwehr	2'223.35		1'100.00		909.45	
3199.01	Übriger Betriebsaufwand	4'054.90		4'000.00		4'054.90	
3990.02	Anteil Grossaffoltern WEGRO	78'745.45		125'650.00		97'509.10	
4200.01	Ersatzabgaben Feuerwehrdienstpflicht		141'762.00		148'000.00		147'688.40
4409.03	Verzinsung Spezialfinanzierungen		990.95		900.00		1'747.10
9010.02	Ertragsüberschuss Feuerwehr	57'729.25		18'150.00		46'962.05	
<b>1506</b>	<b>Regionale Feuerwehrorganisation</b>	<b>139'002.85</b>	<b>139'002.85</b>	<b>199'450.00</b>	<b>199'450.00</b>	<b>160'107.25</b>	<b>160'107.25</b>
3000.03	Feuerwehr, Tag- und Sitzungsgelder	2'135.00		3'000.00		2'560.00	
3010.03	Feuerwehr, Löhne	14'750.85		17'700.00		18'607.95	
3010.04	Feuerwehr, Sold	20'975.00		34'450.00		21'662.50	
3050.01	AG-Beiträge AHV, IV, EO, ALV, Verwaltungskosten	440.05		500.00		498.15	
3053.01	AG-Beiträge an Unfallversicherungen	94.55		100.00		118.65	
3054.01	AG-Beiträge an Familienausgleichskasse	109.15		150.00		126.95	
3055.01	AG-Beiträge an Krankentaggeldversicherungen	174.45		200.00		220.65	
3090.02	Aus- und Weiterbildung Personal	3'800.00		19'050.00		10'718.00	
3099.01	Übriger Personalaufwand	197.80		3'700.00		2'090.00	
3100.01	Büromaterial			250.00			
3101.01	Betriebs-, Verbrauchsmaterial	2'694.85		5'200.00		2'514.80	
3102.01	Drucksachen, Publikationen			200.00			
3103.01	Fachliteratur, Zeitschriften			200.00			
3111.01	Maschinen, Geräte	225.00		350.00		150.00	
3130.01	Dienstleistungen Dritter	14'658.25		19'350.00		22'310.95	
3130.05	Mitglieder- und Verbandsbeiträge	4'810.80		12'150.00		5'399.00	
3134.01	Sachversicherungsprämien	939.75		1'450.00		940.65	
3137.01	Steuern und Abgaben	3'811.55		3'800.00		3'525.15	
3151.01	Unterhalt Apparate, Maschinen, Geräte, Fahrzeuge, Werkzeuge	1'348.25		1'450.00		1'270.95	
3160.01	Miete und Pacht Liegenschaften	5'008.95		9'500.00		7'667.40	
3170.01	Reisekosten und Spesen	6'160.00		6'150.00		6'160.00	
3190.01	Schadenersatzleistungen	242.00		850.00		229.50	
				3'000.00			

## ERFOLGSRECHNUNG 2020 NACH FUNKTIONEN

KONTO	Gemeinde Grossaffoltern ERFOLGSRECHNUNG	RECHNUNG 2020		BUDGET 2020		RECHNUNG 2019	
		AUFWAND	ERTRAG	AUFWAND	ERTRAG	AUFWAND	ERTRAG
3300.61	Planmässige Abschreibungen Mobilien VV	25'017.10		25'650.00		20'657.00	
3300.91	Planmässige Abschreibungen (bisheriges VV)	9'043.00		9'050.00		9'044.00	
3409.03	Verzinsung Spezialfinanzierungen	1'020.00		1'000.00		2'188.50	
3612.02	Interne Verrechnungen zwischen allg. Haushalt und	21'346.50		21'200.00		21'446.50	
4240.01	Benützungsgebühren und Dienstleistungen		4'618.50		6'000.00		1'816.00
4260.01	Rückerstattungen und Kostenbeteiligungen Dritter				900.00		226.65
4270.01	Bussen				200.00		60.00
4632.01	Beiträge von Gemeinden und Gemeindeverbänden		20'553.90		31'700.00		25'451.50
4634.01	Beiträge von öffentlichen Unternehmungen		35'085.00		35'000.00		35'044.00
4990.02	Anteil Grossaffoltern WEGRO		78'745.45		125'650.00		97'509.10
<b>16</b>	<b>Verteidigung</b>	<b>102'492.15</b>	<b>33'927.00</b>	<b>70'600.00</b>	<b>70'600.00</b>	<b>75'277.20</b>	<b>3'360.00</b>
	Nettoaufwand		<b>68'565.15</b>				<b>71'917.20</b>
<b>161</b>	<b>Militärische Verteidigung</b>	<b>20'000.00</b>		<b>20'500.00</b>		<b>20'237.60</b>	
<b>1610</b>	<b>Militärische Verteidigung</b>	<b>20'000.00</b>		<b>20'500.00</b>		<b>20'237.60</b>	
3130.01	Dienstleistungen Dritter			500.00		237.60	
3632.01	Beiträge an Gemeinden und Gemeindeverbände	20'000.00		20'000.00		20'000.00	
<b>162</b>	<b>Zivile Verteidigung</b>	<b>82'492.15</b>	<b>33'927.00</b>	<b>50'100.00</b>		<b>55'039.60</b>	<b>3'360.00</b>
<b>1620</b>	<b>Zivilschutz</b>	<b>82'492.15</b>	<b>33'927.00</b>	<b>50'100.00</b>		<b>55'039.60</b>	<b>3'360.00</b>
3120.01	Ver- und Entsorgung Lieg. Verwaltungsvermögen	2'497.75		2'400.00		2'517.45	
3130.01	Dienstleistungen Dritter	32'522.05		300.00		303.00	
3134.01	Sachversicherungsprämien	583.20		600.00		540.20	
3144.01	Unterhalt Hochbauten, Gebäude	3'289.15		1'300.00		901.40	
3632.01	Beiträge an Gemeinden und Gemeindeverbände	42'700.00		43'000.00		48'677.55	
3910.01	Interne Verrechnung von Dienstleistungen	900.00		2'500.00		2'100.00	
4240.01	Benützungsgebühren und Dienstleistungen						3'360.00
4611.01	Entschädigungen vom Kanton		33'927.00				

**ERFOLGSRECHNUNG 2020 NACH FUNKTIONEN**

KONTO	Gemeinde Grossaffoltern ERFOLGSRECHNUNG	RECHNUNG 2020		BUDGET 2020		RECHNUNG 2019	
		AUFWAND	ERTRAG	AUFWAND	ERTRAG	AUFWAND	ERTRAG
<b>2</b>	<b>Bildung</b>						
	Nettoaufwand	2'542'828.18	189'003.10	2'712'650.00	179'400.00	2'575'900.91	125'302.05
			2'353'825.08		2'533'250.00		2'450'598.86
<b>21</b>	<b>Obligatorische Schule</b>						
	Nettoaufwand	2'542'828.18	189'003.10	2'712'650.00	179'400.00	2'575'900.91	125'302.05
			2'353'825.08		2'533'250.00		2'450'598.86
<b>211</b>	<b>Eingangsstufe</b>	152'420.75		135'700.00		130'025.39	
<b>2110</b>	<b>Kindergarten</b>	152'420.75		135'700.00		130'025.39	
3103.01	Fachliteratur, Zeitschriften	1'154.05		1'200.00		845.25	
3104.01	Lehrmittel	8'165.50		7'150.00		8'223.65	
3119.01	Anschaffung von Mobilien - übrige nicht aktivierbare Anlagen	8'839.10		8'950.00		6'330.17	
3130.01	Dienstleistungen Dritter	1'058.55		1'200.00		1'093.47	
3611.11	Gemeindeanteil Lastenausgleich Bildung	133'203.55		117'200.00		113'532.85	
<b>212</b>	<b>Primarstufe</b>	767'087.11	15'374.65	596'100.00	11'150.00	746'593.95	10'844.80
<b>2120</b>	<b>Primarstufe</b>	767'087.11	15'374.65	596'100.00	11'150.00	746'593.95	10'844.80
3020.01	Löhne der Lehrpersonen	1'383.35		2'300.00		2'300.00	
3053.01	AG-Beiträge an Unfallversicherungen	8.85				14.60	
3055.01	AG-Beiträge an Krankentaggeldversicherungen	22.35		50.00		37.15	
3102.01	Drucksachen, Publikationen			800.00		700.10	
3104.01	Lehrmittel	59'365.61		79'900.00		72'726.75	
3113.01	Anschaffung Hardware	8'728.05		8'800.00		9'495.40	
3119.01	Anschaffung von Mobilien - übrige nicht aktivierbare Anlagen	19'964.70		25'650.00		12'261.90	
3153.01	Informatik-Unterhalt	17.00		1'000.00		443.00	
3159.01	Unterhalt übrige mobile Anlagen	4'158.45		3'000.00		3'091.35	
3611.11	Gemeindeanteil Lastenausgleich Bildung	669'073.75		470'100.00		645'268.70	
3612.01	Entschädigungen an Gemeinden und Verbände	4'200.00		4'200.00			
3637.01	Beiträge an private Haushalte	165.00		300.00		255.00	
4260.01	Rückstellungen und Kostenbeteiligungen Dritter		1'375.00		2'300.00		1'741.75
4611.11	Entschädigungen vom Kanton		13'972.00				
4632.01	Beiträge von Gemeinden und Gemeindeverbänden		27.65		8'850.00		9'103.05

## ERFOLGSRECHNUNG 2020 NACH FUNKTIONEN

KONTO	Gemeinde Grossaffoltern ERFOLGSRECHNUNG	RECHNUNG 2020		BUDGET 2020		RECHNUNG 2019	
		AUFWAND	ERTRAG	AUFWAND	ERTRAG	AUFWAND	ERTRAG
<b>213</b>	<b>Oberstufe</b>	771'306.70		1'036'250.00		828'950.20	
<b>2130</b>	<b>Sekundarstufe I</b>	771'306.70		1'036'250.00		828'950.20	
3611.01	Entschädigungen an Kanton	33'120.00		15'600.00		25'380.00	
3611.11	Gemeindeanteil Lastenausgleich Bildung	338'632.70		565'450.00		332'745.80	
3612.01	Entschädigungen an Gemeinden und Verbände	399'554.00		455'200.00		470'824.40	
<b>214</b>	<b>Musikschulen</b>	121'870.25		125'000.00		124'233.30	
<b>2140</b>	<b>Musikschule</b>	121'870.25		125'000.00		124'233.30	
3636.01	Beiträge an private Organisationen ohne Erwerbszweck	121'870.25		125'000.00		124'233.30	
<b>217</b>	<b>Schulliegenschaften</b>	490'872.40	16'100.00	569'200.00	22'600.00	503'428.45	24'995.95
<b>2170</b>	<b>Schulliegenschaften</b>	490'872.40	16'100.00	569'200.00	22'600.00	503'428.45	24'995.95
3010.01	Löhne des Verwaltungs- und Betriebspersonals	170'603.50		170'600.00		168'247.95	
3010.02	Löhne der Hilfskräfte	24'987.60		30'000.00		29'450.75	
3010.09	Aufwandminderung Löhne Verwaltungs- und Betriebspersonal					-757.20	
3050.01	AG-Beiträge AHV, IV, EO, ALV, Verwaltungskosten	11'847.25		11'600.00		11'632.55	
3052.01	AG-Beiträge an Pensionskassen	13'868.45		14'850.00		15'312.60	
3053.01	AG-Beiträge an Unfallversicherungen	7'089.90		7'100.00		6'550.50	
3054.01	AG-Beiträge an Familienausgleichskasse	2'939.25		2'750.00		2'964.25	
3055.01	AG-Beiträge an Krankentaggeldversicherungen	2'644.70		2'700.00		2'684.65	
3090.02	Aus- und Weiterbildung Personal			500.00			
3101.01	Betriebs-, Verbrauchsmaterial	12'277.80		10'000.00		8'510.80	
3111.01	Maschinen, Geräte	15'405.50		19'000.00		3'521.10	
3120.01	Ver- und Entsorgung Lieg. <b>Verwaltungsvermögen</b>	51'137.50		57'800.00		55'828.10	
3120.02	Heizkosten Lieg. <b>Verwaltungsvermögen</b>	78'072.15		78'100.00		77'648.50	
3130.01	Dienstleistungen Dritter	8.60		1'800.00		800.00	
3134.01	Sachversicherungsprämien	10'904.55		11'950.00		10'499.65	
3137.01	Steuern und Abgaben	105.15		100.00		105.15	
3144.01	Unterhalt Hochbauten, Gebäude	50'319.90		71'700.00		76'464.35	
3159.01	Unterhalt übrige mobile Anlagen	18'100.60		17'200.00		14'342.25	
3161.01	Mieten, Benützungskosten Anlagen			300.00			
3170.01	Reisekosten und Spesen	1'400.00		1'400.00		1'400.00	



**ERFOLGSRECHNUNG 2020 NACH FUNKTIONEN**

KONTO	Gemeinde Grossaffoltern ERFOLGSRECHNUNG	RECHNUNG 2020		BUDGET 2020		RECHNUNG 2019	
		AUFWAND	ERTRAG	AUFWAND	ERTRAG	AUFWAND	ERTRAG
3300.41	Planmässige Abschreibungen Hochbauten VV			41'000.00			
3300.61	Planmässige Abschreibungen Mobilien VV	7'368.00		7'350.00		7'368.00	
3320.91	Planmässige Abschreibungen übrige immaterielle Anlagen	4'292.00		4'300.00		4'292.00	
3910.01	Interne Verrechnung von Dienstleistungen	7'500.00		7'100.00		6'562.50	
4260.01	Rückerstattungen und Kostenbeteiligungen Dritter		1'760.00		2'800.00		4'685.95
4470.01	Pacht- und Mietzinse Liegenschaften VV		14'820.00		14'800.00		14'820.00
4472.01	Vergütung für Benützungen Liegenschaften VV		-870.00		5'000.00		3'040.00
4631.01	Beiträge vom Kanton		390.00				2'450.00
<b>218</b>	<b>Tagesbetreuung</b>	<b>108'855.45</b>	<b>131'650.45</b>	<b>98'600.00</b>	<b>117'050.00</b>	<b>76'913.90</b>	<b>67'835.50</b>
<b>2180</b>	<b>Tagesbetreuung</b>	<b>108'855.45</b>	<b>131'650.45</b>	<b>98'600.00</b>	<b>117'050.00</b>	<b>76'913.90</b>	<b>67'835.50</b>
3010.01	Löhne des Verwaltungs- und Betriebspersonals	53'321.15		33'150.00		14'767.90	
3050.01	AG-Beiträge AHV, IV, EO, ALV, Verwaltungskosten	3'357.35		2'100.00		867.00	
3052.01	AG-Beiträge an Pensionskassen	611.90					
3053.01	AG-Beiträge an Unfallversicherungen	769.35		500.00		198.90	
3054.01	AG-Beiträge an Familienausgleichskasse	833.30		550.00		220.75	
3055.01	AG-Beiträge an Krankentaggeldversicherungen	1'167.90		550.00		710.00	
3090.02	Aus- und Weiterbildung Personal	220.00		800.00			
3099.01	Übriger Personalaufwand	25.00		50.00		200.00	
3104.01	Lehrmittel	1'235.85				390.95	
3119.01	Anschaffung von Mobilien - übrige nicht aktivierbare Anlagen	491.95		700.00		698.60	
3130.01	Dienstleistungen Dritter	46'821.70		60'200.00		58'859.80	
4260.01	Rückerstattungen und Kostenbeteiligungen Dritter		89'903.45		89'500.00		44'743.50
4631.01	Beiträge vom Kanton		41'747.00		27'550.00		23'092.00

## ERFOLGSRECHNUNG 2020 NACH FUNKTIONEN

KONTO	Gemeinde Grossaffoltern ERFOLGSRECHNUNG	RECHNUNG 2020		BUDGET 2020		RECHNUNG 2019	
		AUFWAND	ERTRAG	AUFWAND	ERTRAG	AUFWAND	ERTRAG
<b>219</b>	<b>Obligatorische Schule</b>	<b>130'415.52</b>	<b>25'878.00</b>	<b>151'800.00</b>	<b>28'600.00</b>	<b>165'755.72</b>	<b>21'625.80</b>
<b>2190</b>	<b>Schulleitung und Schulverwaltung</b>	<b>123'067.02</b>	<b>22'178.00</b>	<b>133'300.00</b>	<b>19'000.00</b>	<b>152'037.47</b>	<b>20'480.60</b>
3010.01	Löhne des Verwaltungs- und Betriebspersonals	22'043.90		22'000.00		21'819.60	
3050.01	AG-Beiträge AHV, IV, EO, ALV, Verwaltungskosten	1'363.60		1'350.00		1'313.70	
3052.01	AG-Beiträge an Pensionskassen	1'709.60		1'800.00		1'908.00	
3053.01	AG-Beiträge an Unfallversicherungen	334.30		350.00		325.60	
3054.01	AG-Beiträge an Familienausgleichskasse	338.10		350.00		334.70	
3055.01	AG-Beiträge an Krankentaggeldversicherungen	340.70		350.00		337.40	
3090.02	Aus- und Weiterbildung Personal	1'695.00		4'000.00		6'948.60	
3099.01	Übriger Personalaufwand	2'900.00		4'300.00		1'497.15	
3101.01	Betriebs-, Verbrauchsmaterial	41.80					
3103.01	Fachliteratur, Zeitschriften	3'048.62		3'500.00		3'362.89	
3130.01	Dienstleistungen Dritter	68'801.55		69'850.00		90'062.98	
3134.01	Sachversicherungsprämien	3'550.10		3'550.00		3'550.10	
3161.01	Mieten, Benützungskosten Anlagen	7'503.65		7'000.00		7'050.55	
3612.01	Entschädigungen an Gemeinden und Verbände	9'396.10		14'900.00		13'526.20	
4260.01	Rückstellungen und Kostenbeteiligungen Dritter						217.20
4631.01	Beiträge vom Kanton		22'178.00		19'000.00		20'263.40
<b>2193</b>	<b>Schulveranstaltungen</b>	<b>7'348.50</b>	<b>3'700.00</b>	<b>18'500.00</b>	<b>9'600.00</b>	<b>13'718.25</b>	<b>1'145.20</b>
3130.01	Dienstleistungen Dritter	6'105.20		12'350.00		2'752.15	
3170.01	Reisekosten und Spesen			500.00		571.90	
3171.01	Exkursionen, Schulreisen und Lager	1'243.30		5'650.00		10'394.20	
4631.01	Beiträge vom Kanton		3'700.00		9'600.00		1'145.20

**ERFOLGSRECHNUNG 2020 NACH FUNKTIONEN**

KONTO	Gemeinde Grossaffoltern ERFOLGSRECHNUNG	RECHNUNG 2020		BUDGET 2020		RECHNUNG 2019	
		AUFWAND	ERTRAG	AUFWAND	ERTRAG	AUFWAND	ERTRAG
3	Kultur, Sport und Freizeit, Kirche Nettoaufwand	149'852.30	21'029.25 128'823.05	165'500.00	20'600.00 144'900.00	148'418.15	22'371.45 126'046.70
32	Kultur, übrige Nettoaufwand	25'095.45	10'430.00 14'665.45	26'000.00	8'500.00 17'500.00	27'319.25	10'790.00 16'529.25
321	Bibliotheken	78'294.90	10'280.05	79'800.00	10'800.00	65'800.75	11'123.05
3210	Bibliotheken	78'294.90	10'280.05	79'800.00	10'800.00	65'800.75	11'123.05
3010.01	Löhne des Verwaltungs- und Betriebspersonals	29'225.85		29'300.00		28'624.00	
3050.01	AG-Beiträge AHV, IV, EO, ALV, Verwaltungskosten	1'822.25		1'800.00		1'619.65	
3052.01	AG-Beiträge an Pensionskassen	2'153.15		2'300.00		2'099.00	
3053.01	AG-Beiträge an Unfallversicherungen	395.80		200.00		383.75	
3054.01	AG-Beiträge an Familienausgleichskasse	452.05		450.00		412.65	
3055.01	AG-Beiträge an Krankentaggeldversicherungen	455.40		450.00		451.75	
3090.02	Aus- und Weiterbildung Personal					750.00	
3100.01	Büromaterial	2'965.95		3'200.00		3'451.00	
3102.01	Drucksachen, Publikationen	408.20		500.00		322.00	
3103.02	Anschaffung Medien Bibliothek	10'459.60		10'000.00		10'253.00	
3119.01	Anschaffung von Mobilien - übrige nicht aktivierbare Anlagen	16'900.60		17'450.00		4'606.35	
3130.01	Dienstleistungen Dritter	3'578.85		3'250.00		3'302.40	
3134.01	Sachversicherungsprämien	540.20		550.00		540.20	
3159.01	Unterhalt übrige mobile Anlagen	62.00		800.00		60.00	
3170.01	Reisekosten und Spesen			350.00			
3612.01	Entschädigungen an Gemeinden und Verbände	1'675.00		2'000.00		1'725.00	
3920.01	Interne Verrechnung von Pacht, Mieten, Benützungskosten	7'200.00		7'200.00		7'200.00	
4240.01	Benützungsgebühren und Dienstleistungen		9'715.00		10'500.00		10'186.50
4260.01	Rückstellungen und Kostenbeteiligungen Dritter		565.05		300.00		936.55
322	Musik und Theater	8'300.00		8'700.00		8'600.00	
3220	Konzert und Theater	8'300.00		8'700.00		8'600.00	
3636.01	Beiträge an private Organisationen ohne Erwerbszweck	8'300.00		8'700.00		8'600.00	

## ERFOLGSRECHNUNG 2020 NACH FUNKTIONEN

KONTO	Gemeinde Grossaffoltern ERFOLGSRECHNUNG	RECHNUNG 2020		BUDGET 2020		RECHNUNG 2019	
		AUFWAND	ERTRAG	AUFWAND	ERTRAG	AUFWAND	ERTRAG
<b>329</b>	<b>Kultur</b>	<b>24'520.75</b>		<b>34'800.00</b>	<b>1'000.00</b>	<b>28'698.90</b>	<b>125.85</b>
<b>3290</b>	<b>Übrige Kultur</b>	<b>24'520.75</b>		<b>34'800.00</b>	<b>1'000.00</b>	<b>28'698.90</b>	<b>125.85</b>
3000.02	Kommissionen, Löhne, Tag- und Sitzungsgelder	154.00					
3053.01	AG-Beiträge an Unfallversicherungen	1.00					
3055.01	AG-Beiträge an Krankentaggeldversicherungen	2.50					
3102.01	Drucksachen, Publikationen	1'106.05		2'400.00		1'907.20	
3120.01	Ver- und Entsorgung Lieg. Verwaltungsvermögen	611.40		500.00		548.85	
3130.01	Dienstleistungen Dritter	1'761.30		2'500.00		1'056.60	
3130.06	Veranstaltungen, Anlässe	490.00		9'500.00		5'414.45	
3634.01	Beiträge an private Unternehmen	18'281.00		17'900.00		17'452.00	
3636.01	Beiträge an private Organisationen ohne Erwerbszweck	2'113.50		2'000.00		2'319.80	
4260.01	Rückerstattungen und Kostenbeteiligungen Dritter		1'000.00		1'000.00		125.85
<b>33</b>	<b>Medien</b>	<b>25'095.45</b>	<b>10'430.00</b>	<b>26'000.00</b>	<b>8'500.00</b>	<b>27'319.25</b>	<b>10'790.00</b>
	<b>Nettoaufwand</b>		<b>14'665.45</b>		<b>17'500.00</b>		<b>16'529.25</b>
<b>332</b>	<b>Massenmedien</b>	<b>25'095.45</b>	<b>10'430.00</b>	<b>26'000.00</b>	<b>8'500.00</b>	<b>27'319.25</b>	<b>10'790.00</b>
<b>3320</b>	<b>Massenmedien</b>	<b>25'095.45</b>	<b>10'430.00</b>	<b>26'000.00</b>	<b>8'500.00</b>	<b>27'319.25</b>	<b>10'790.00</b>
3102.01	Drucksachen, Publikationen	22'050.45		23'000.00		24'276.25	
3636.01	Beiträge an private Organisationen ohne Erwerbszweck	3'045.00		3'000.00		3'043.00	
4240.01	Benützungsgebühren und Dienstleistungen		8'940.00		7'000.00		9'385.00
4260.01	Rückerstattungen und Kostenbeteiligungen Dritter		1'490.00		1'500.00		1'405.00
<b>34</b>	<b>Sport und Freizeit</b>	<b>13'641.20</b>	<b>319.20</b>	<b>16'200.00</b>	<b>300.00</b>	<b>17'999.25</b>	<b>332.55</b>
	<b>Nettoaufwand</b>		<b>13'322.00</b>		<b>15'900.00</b>		<b>17'666.70</b>
<b>341</b>	<b>Sport</b>	<b>2'950.00</b>	<b>319.20</b>	<b>2'950.00</b>	<b>300.00</b>	<b>2'950.00</b>	<b>332.55</b>
<b>3410</b>	<b>Sport</b>	<b>2'950.00</b>	<b>319.20</b>	<b>2'950.00</b>	<b>300.00</b>	<b>2'950.00</b>	<b>332.55</b>
3161.01	Mieten, Benützungskosten Anlagen	50.00		50.00		50.00	
3636.01	Beiträge an private Organisationen ohne Erwerbszweck	2'900.00		2'900.00		2'900.00	
4450.01	Erträge aus Darlehen VV		319.20		300.00		332.55

**ERFOLGSRECHNUNG 2020 NACH FUNKTIONEN**

KONTO	Gemeinde Grossaffoltern ERFOLGSRECHNUNG	RECHNUNG 2020		BUDGET 2020		RECHNUNG 2019	
		AUFWAND	ERTRAG	AUFWAND	ERTRAG	AUFWAND	ERTRAG
342	Freizeit	10'691.20		13'250.00		15'049.25	
3420	Freizeit	10'691.20		13'250.00		15'049.25	
3130.01	Dienstleistungen Dritter	3'826.60		5'000.00		5'847.85	
3130.05	Mitglieder- und Verbandsbeiträge	603.60		600.00		606.40	
3636.01	Beiträge an private Organisationen ohne Erwerbszweck	6'261.00		7'650.00		8'595.00	
4	Gesundheit	5'132.85		7'950.00		7'288.35	14.95
	Nettoaufwand		5'132.85		7'950.00		7'273.40
42	Ambulante Krankenpflege	100.00		100.00		100.00	
	Nettoaufwand		100.00		100.00		100.00
421	Ambulante Krankenpflege	100.00		100.00		100.00	
4210	Ambulante Krankenpflege	100.00		100.00		100.00	
3130.05	Mitglieder- und Verbandsbeiträge	100.00		100.00		100.00	
43	Gesundheit	5'032.85		7'850.00		7'188.35	14.95
	Nettoaufwand		5'032.85		7'850.00		7'173.40
432	Krankheitsbekämpfung, übrige	1'538.50		1'500.00		1'521.50	
4320	Krankheitsbekämpfung, übrige	1'538.50		1'500.00		1'521.50	
3130.05	Mitglieder- und Verbandsbeiträge	1'538.50		1'500.00		1'521.50	
433	Schulgesundheitsdienst	3'194.35		6'050.00		5'366.85	14.95
4330	Schulgesundheitsdienst			2'050.00		1'567.80	8.95
3010.01	Löhne des Verwaltungs- und Betriebspersonals			850.00		741.00	
3053.01	AG-Beiträge an Unfallversicherungen					4.80	
3055.01	AG-Beiträge an Krankentaggeldversicherungen					12.00	
3090.02	Aus- und Weiterbildung Personal			100.00			
3136.01	Honorare privatärztlicher Tätigkeit			1'100.00		810.00	
4260.01	Rückstellungen und Kostenbeteiligungen Dritter						8.95

## ERFOLGSRECHNUNG 2020 NACH FUNKTIONEN

KONTO	Gemeinde Grossaffoltern ERFOLGSRECHNUNG	RECHNUNG 2020		BUDGET 2020		RECHNUNG 2019	
		AUFWAND	ERTRAG	AUFWAND	ERTRAG	AUFWAND	ERTRAG
<b>4331</b>	<b>Schulzahnpflege</b>	<b>3'194.35</b>		<b>4'000.00</b>		<b>3'799.05</b>	<b>6.00</b>
3010.01	Löhne des Verwaltungs- und Betriebspersonals	853.70		850.00		935.00	
3053.01	AG-Beiträge an Unfallversicherungen	5.50				5.95	
3055.01	AG-Beiträge an Krankentaggeldversicherungen	13.75				15.10	
3090.02	Aus- und Weiterbildung Personal	120.00		100.00			
3103.01	Fachliteratur, Zeitschriften	100.00		50.00		50.00	
3136.01	Honorare privatärztlicher Tätigkeit	2'101.40		3'000.00		2'793.00	
4260.01	Rückerstattungen und Kostenbeteiligungen Dritter						6.00
<b>434</b>	<b>Lebensmittelkontrolle</b>	<b>300.00</b>		<b>300.00</b>		<b>300.00</b>	
<b>4340</b>	<b>Lebensmittelkontrolle</b>	<b>300.00</b>		<b>300.00</b>		<b>300.00</b>	
3612.01	Entschädigungen an Gemeinden und Verbände	300.00		300.00		300.00	
<b>5</b>	<b>Soziale Sicherheit</b>	<b>2'604'946.85</b>	<b>52'517.45</b>	<b>2'625'050.00</b>	<b>10'700.00</b>	<b>2'481'184.90</b>	<b>7'837.75</b>
	Nettoaufwand		<b>2'552'429.40</b>		<b>2'614'350.00</b>		<b>2'473'347.15</b>
<b>53</b>	<b>Alter + Hinterlassene</b>	<b>720'597.50</b>	<b>4'719.60</b>	<b>742'100.00</b>	<b>4'700.00</b>	<b>710'969.30</b>	<b>4'711.50</b>
	Nettoaufwand		<b>715'877.90</b>		<b>737'400.00</b>		<b>706'257.80</b>
<b>531</b>	<b>Alters- und Hinterlassenenversicherung AHV</b>	<b>30'000.00</b>	<b>4'581.00</b>	<b>30'000.00</b>	<b>4'200.00</b>	<b>30'000.00</b>	<b>4'210.00</b>
<b>5310</b>	<b>Alters- u. Hinterlassenenversicherung AHV</b>	<b>30'000.00</b>	<b>4'581.00</b>	<b>30'000.00</b>	<b>4'200.00</b>	<b>30'000.00</b>	<b>4'210.00</b>
3930.01	Interne Verrechnung von Betriebs- und Verwaltungskosten	30'000.00		30'000.00		30'000.00	
4613.01	Entschädigungen von öffentlichen Sozialversicherungen		4'581.00		4'200.00		4'210.00
<b>532</b>	<b>Ergänzungsleistungen AHV / IV</b>	<b>685'425.00</b>		<b>702'500.00</b>		<b>677'621.00</b>	
<b>5320</b>	<b>Ergänzungsleistungen AHV / IV</b>	<b>685'425.00</b>		<b>702'500.00</b>		<b>677'621.00</b>	
3631.01	Beiträge an Kantone und Konkordate	685'425.00		702'500.00		677'621.00	

**ERFOLGSRECHNUNG 2020 NACH FUNKTIONEN**

KONTO	Gemeinde Grossaffoltern ERFOLGSRECHNUNG	RECHNUNG 2020		BUDGET 2020		RECHNUNG 2019	
		AUFWAND	ERTRAG	AUFWAND	ERTRAG	AUFWAND	ERTRAG
<b>535</b>	<b>Leistungen an das Alter</b>	5'172.50	138.60	9'600.00	500.00	3'348.30	501.50
<b>5350</b>	<b>Leistungen an das Alter</b>	5'172.50	138.60	9'600.00	500.00	3'348.30	501.50
3130.01	Dienstleistungen Dritter	414.70		900.00		1'145.10	
3612.01	Entschädigungen an Gemeinden und Verbände	4'457.80		7'200.00		1'803.20	
3636.01	Beiträge an private Organisationen ohne Erwerbszweck	300.00		1'500.00		400.00	
4612.01	Entschädigungen von Gemeinden und Gemeindeverbänden		138.60		500.00		501.50
<b>54</b>	<b>Familie und Jugend</b>	167'932.15	44'839.85	122'700.00	6'000.00	100'248.90	
	<b>Nettoaufwand</b>		123'092.30		116'700.00		100'248.90
<b>541</b>	<b>Familienzulagen</b>	13'413.00		18'100.00		18'161.00	
<b>5410</b>	<b>Familienzulagen</b>	13'413.00		18'100.00		18'161.00	
3631.01	Beiträge an Kantone und Konkordate	13'413.00		18'100.00		18'161.00	
<b>544</b>	<b>Jugendschutz</b>	32'071.15		49'600.00		31'298.80	
<b>5440</b>	<b>Jugendschutz allgemein</b>	32'071.15		49'600.00		31'298.80	
3130.05	Mitglieder- und Verbandsbeiträge	100.00		100.00		100.00	
3636.01	Beiträge an private Organisationen ohne Erwerbszweck	31'971.15		49'500.00		31'198.80	
<b>545</b>	<b>Leistungen an Familien</b>	122'448.00	44'839.85	55'000.00	6'000.00	50'789.10	
<b>5450</b>	<b>Leistungen an Familien allgemein</b>	64'678.35	44'839.85	40'000.00	6'000.00	37'628.15	
3637.01	Beiträge an private Haushalte	64'678.35		40'000.00		37'628.15	
4611.01	Entschädigungen vom Kanton		44'839.85		6'000.00		
<b>5451</b>	<b>Kinderkrippen und Kinderhorte</b>	37'610.45		40'000.00		37'628.15	
3636.01	Beiträge an private Organisationen ohne Erwerbszweck	37'610.45		40'000.00		37'628.15	
4631.01	Beiträge vom Kanton				6'000.00		
<b>5458</b>	<b>Tageselternvereine</b>	20'159.20		15'000.00		13'160.95	
3636.01	Beiträge an private Organisationen ohne Erwerbszweck	20'159.20		15'000.00		13'160.95	

## ERFOLGSRECHNUNG 2020 NACH FUNKTIONEN

KONTO	Gemeinde Grossaffoltern ERFOLGSRECHNUNG	RECHNUNG 2020		BUDGET 2020		RECHNUNG 2019	
		AUFWAND	ERTRAG	AUFWAND	ERTRAG	AUFWAND	ERTRAG
56	Soziales Wohnungswesen Nettoertrag		2'958.00	2'958.00		3'126.25	3'126.25
560	Soziales Wohnungswesen			2'958.00		3'126.25	3'126.25
5600	Soziales Wohnungswesen		2'958.00	2'958.00		3'126.25	3'126.25
4450.01	Erträge aus Darlehen VV		2'958.00	2'958.00			
57	Sozialhilfe und Asylwesen Nettoaufwand	1'714'417.20		1'714'417.20	1'758'250.00	1'667'966.70	1'667'966.70
579	Sozialhilfe	1'714'417.20		1'758'250.00		1'667'966.70	
5790	Sozialhilfe	150.00		350.00		150.00	
3636.01	Beiträge an private Organisationen ohne Erwerbszweck	150.00		350.00		150.00	
5796	Regionaler Sozialdienst	168'306.70		175'000.00		146'267.15	
3612.01	Entschädigungen an Gemeinden und Verbände	168'306.70		175'000.00		146'267.15	
5799	Lastenausgleich Sozialhilfe	1'545'960.50		1'582'900.00		1'521'549.55	
3611.01	Entschädigungen an Kanton	1'545'960.50		1'582'900.00		1'521'549.55	
59	Hilfsaktionen Sozialhilfe Nettoaufwand	2'000.00		2'000.00	2'000.00	2'000.00	2'000.00
592	Hilfsaktionen im Inland	2'000.00		2'000.00		2'000.00	
5920	Hilfsaktionen im Inland	2'000.00		2'000.00		2'000.00	
3636.01	Beiträge an private Organisationen ohne Erwerbszweck	2'000.00		2'000.00		2'000.00	



ERFOLGSRECHNUNG 2020 NACH FUNKTIONEN

KONTO	Gemeinde Grossaffoltern ERFOLGSRECHNUNG	RECHNUNG 2020		BUDGET 2020		RECHNUNG 2019	
		AUFWAND	ERTRAG	AUFWAND	ERTRAG	AUFWAND	ERTRAG
<b>6</b>	<b>Verkehr und Nachrichtenübermittlung</b>						
	Nettoaufwand	959'150.10	126'729.95	1'000'250.00	201'000.00	961'167.65	203'574.70
			832'420.15		799'250.00		757'592.95
<b>61</b>	<b>Strassenverkehr</b>						
	Nettoaufwand	627'079.30	101'244.95	658'250.00	145'000.00	641'175.25	149'949.70
			525'834.35		513'250.00		491'225.55
<b>615</b>	<b>Gemeindestrassen</b>						
		627'079.30	101'244.95	658'250.00	145'000.00	641'175.25	149'949.70
<b>6150</b>	<b>Gemeindestrassen</b>						
3010.01	Löhne des Verwaltungs- und Betriebspersonals	607'925.90	91'431.10	644'350.00	129'500.00	625'329.00	131'409.70
3049.01	Übrige Zulagen	138'706.10		139'550.00		137'922.30	
		900.00		900.00		900.00	
3050.01	AG-Beiträge AHV, IV, EO, ALV, Verwaltungskosten	8'944.85		8'800.00		8'659.90	
3052.01	AG-Beiträge an Pensionskassen	8'206.55		8'750.00		8'861.05	
3053.01	AG-Beiträge an Unfallversicherungen	5'044.90		4'700.00		4'647.40	
3054.01	AG-Beiträge an Familienausgleichskasse	2'219.20		2'250.00		2'207.10	
3055.01	AG-Beiträge an Krankentaggeldversicherungen	1'596.55		1'600.00		1'587.40	
3090.02	Aus- und Weiterbildung Personal			1'400.00			
3101.01	Betriebs-, Verbrauchsmaterial	37'434.10		48'000.00		48'440.45	
3102.01	Drucksachen, Publikationen	156.30		1'000.00		152.10	
3111.01	Maschinen, Geräte	5'944.15		5'800.00		18'671.70	
3120.01	Ver- und Entsorgung Lieg. Verwaltungsvermögen	7'386.45		7'800.00		7'256.60	
3120.03	Energie Strassenbeleuchtung	25'469.95		26'500.00		24'375.60	
3130.01	Dienstleistungen Dritter	27'825.50		27'000.00		26'386.50	
3130.02	Honorare	715.75		6'000.00		1'845.75	
3134.01	Sachversicherungsprämien	5'364.95		5'400.00		4'896.95	
3137.01	Steuern und Abgaben	5'505.55		5'450.00		5'445.55	
3141.01	Unterhalt Strassen / Verkehrswege	110'378.55		160'000.00		143'026.25	
3141.02	Unterhalt Öffentliche Beleuchtung	29'868.50		27'500.00		30'622.15	
3141.03	Unterhalt Strassenentwässerung	85'500.50		58'000.00		54'840.65	
3144.01	Unterhalt Hochbauten, Gebäude	6'369.00		2'600.00		2'373.05	
3151.01	Unterhalt Apparate, Maschinen, Geräte, Fahrzeuge, Werkzeuge	20'271.85		16'300.00		21'033.15	
3161.01	Mieten, Benützungskosten Anlagen	17'869.15		16'850.00		16'931.10	
3170.01	Reisekosten und Spesen			200.00			

## ERFOLGSRECHNUNG 2020 NACH FUNKTIONEN

KONTO	Gemeinde Grossaffoltern ERFOLGSRECHNUNG	RECHNUNG 2020		BUDGET 2020		RECHNUNG 2019	
		AUFWAND	ERTRAG	AUFWAND	ERTRAG	AUFWAND	ERTRAG
3300.11	Planmässige Abschreibungen Strassen / Verkehrswege VV	29'390.80		23'200.00		20'779.90	
3300.31	Planmässige Abschreibungen übrige Tiefbauten VV			2'750.00			
3300.61	Planmässige Abschreibungen Mobilien VV	5'874.00		5'850.00		5'875.00	
3320.91	Planmässige Abschreibungen übrige immaterielle Anlagen	4'760.00		4'700.00		4'759.85	
3612.01	Entschädigungen an Gemeinden und Verbände	16'222.70		25'500.00		22'831.55	
4240.01	Benützungsgebühren und Dienstleistungen		31'908.75		71'000.00		70'807.20
4250.01	Verkäufe		174.00		300.00		338.00
4260.01	Rückerstattungen und Kostenbeteiligungen Dritter		2'002.35		2'000.00		2'572.75
4612.01	Entschädigungen von Gemeinden und Gemeindeverbänden		23'000.00		23'000.00		23'600.00
4631.01	Beiträge vom Kanton		7'926.00		8'700.00		8'553.00
4910.01	Interne Verrechnung von Dienstleistungen		26'420.00		24'500.00		25'538.75
<b>6155</b>	<b>Parkplätze</b>	<b>19'153.40</b>	<b>9'813.85</b>	<b>13'900.00</b>	<b>15'500.00</b>	<b>15'846.25</b>	<b>18'540.00</b>
3160.01	Miete und Pacht Liegenschaften	4'000.00		4'000.00		4'000.00	
3634.01	Beiträge an private Unternehmungen	2'563.40					
3660.41	Planmässige Abschreibungen Inv.-Beiträge öff. Unternehm.	2'320.00		2'300.00		2'320.00	
3910.01	Interne Verrechnung von Dienstleistungen	10'270.00		7'600.00		9'526.25	
4240.01	Benützungsgebühren und Dienstleistungen		9'813.85		15'500.00		18'540.00
<b>62</b>	<b>Öffentlicher Verkehr</b>	<b>332'070.80</b>	<b>25'485.00</b>	<b>342'000.00</b>	<b>56'000.00</b>	<b>319'992.40</b>	<b>53'625.00</b>
	<b>Nettoaufwand</b>		<b>306'585.80</b>		<b>286'000.00</b>		<b>266'367.40</b>
<b>622</b>	<b>Regionalverkehr</b>	<b>2'041.80</b>		<b>3'200.00</b>		<b>3'071.40</b>	
<b>6220</b>	<b>Regionalverkehr</b>	<b>2'041.80</b>		<b>3'200.00</b>		<b>3'071.40</b>	
3634.01	Beiträge an private Unternehmungen	2'041.80		3'200.00		3'071.40	
<b>629</b>	<b>Öffentlicher Verkehr</b>	<b>330'029.00</b>	<b>25'485.00</b>	<b>338'800.00</b>	<b>56'000.00</b>	<b>316'921.00</b>	<b>53'625.00</b>
<b>6290</b>	<b>Öffentlicher Verkehr</b>	<b>56'011.00</b>	<b>25'485.00</b>	<b>56'000.00</b>	<b>56'000.00</b>	<b>56'000.00</b>	<b>53'625.00</b>
3130.01	Dienstleistungen Dritter	56'011.00		56'000.00		56'000.00	
4250.01	Verkäufe		25'485.00		56'000.00		53'625.00
<b>6291</b>	<b>Gemeindeanteil Öffentlicher Verkehr</b>	<b>274'018.00</b>		<b>282'800.00</b>		<b>260'921.00</b>	
3631.01	Beiträge an Kantone und Konkordate	274'018.00		282'800.00		260'921.00	

ERFOLGSRECHNUNG 2020 NACH FUNKTIONEN

KONTO	Gemeinde Grossaffoltern ERFOLGSRECHNUNG	RECHNUNG 2020		BUDGET 2020		RECHNUNG 2019	
		AUFWAND	ERTRAG	AUFWAND	ERTRAG	AUFWAND	ERTRAG
7	Umweltschutz und Raumordnung Nettoaufwand	1'206'708.95	1'038'557.85 168'151.10	1'261'100.00	1'068'300.00 192'800.00	1'293'365.57	1'078'019.92 215'345.65
72	Abwasserentsorgung	742'638.95	742'638.95	756'550.00	756'550.00	801'599.30	801'599.30
720	Abwasserentsorgung	742'638.95	742'638.95	756'550.00	756'550.00	801'599.30	801'599.30
7201	Abwasserentsorgung [Gemeindebetrieb]	742'638.95	742'638.95	756'550.00	756'550.00	801'599.30	801'599.30
3120.21	Ver- und Entsorgung Abwasser	1'254.00		1'500.00		1'535.75	
3130.21	Dienstleistungen Dritter Abwasser	7'472.20		13'500.00		5'750.10	
3132.21	Honorare Abwasser	13'654.40		18'000.00		17'619.55	
3134.21	Sachversicherungsprämien Abwasser	154.40		150.00		154.40	
3143.21	Unterhalt Abwasser	28'709.20		51'000.00		43'084.15	
3300.31	Planmässige Abschreibungen übrige Tiefbauten VV	18'338.85		27'650.00		15'687.30	
3510.11	Einlage Spezialfinanzierung WE Abwasser,	237'259.25		266'500.00		180'300.00	
3510.51	Einlage Spezialfinanzierung WE Abwasser, Anschlussgebühren	53'740.75		30'000.00		110'700.00	
3612.21	Interne Verrechnung Abwasser	28'600.00		28'500.00		28'350.00	
3631.21	Beitrag Fonds Kanton Abwasser	735.00		1'450.00		716.00	
3632.21	Beitrag ARA Lyss-Limpachtal	317'674.15		318'300.00		397'702.05	
4240.21	Benützungsgebühren Abwasser		637'920.65		615'000.00		605'146.10
4240.51	Anschlussgebühren Abwasser		53'740.75		30'000.00		110'700.00
4409.21	Verrechnete Zinsen Abwasser		3'929.50		2'750.00		7'519.30
4510.21	Entnahme Spezialfinanzierung WE Abwasser		47'048.05		78'650.00		58'771.45
9010.21	Ertragsüberschuss Abwasser						
9011.21	Aufwandüberschuss Abwasser	35'046.75			30'150.00		19'462.45

## ERFOLGSRECHNUNG 2020 NACH FUNKTIONEN

KONTO	Gemeinde Grossatfoltern ERFOLGSRECHNUNG	RECHNUNG 2020		BUDGET 2020		RECHNUNG 2019	
		AUFWAND	ERTRAG	AUFWAND	ERTRAG	AUFWAND	ERTRAG
73	Abfall	220'973.55	220'973.55	223'800.00	223'800.00	222'436.57	222'436.57
730	Abfall	220'973.55	220'973.55	223'800.00	223'800.00	222'436.57	222'436.57
7300	Tierkörperbeseitigung	50'115.60	50'115.60	50'400.00	50'400.00	54'988.25	54'988.25
3120.41	Ver- und Entsorgung Abfall	1'025.50		1'100.00		942.55	
3130.41	Dienstleistungen Dritter Abfall	39'729.95		39'200.00		43'697.10	
3144.41	Unterhalt Hochbauten Abfall	741.05		1'500.00		1'711.90	
3300.91	Planmässige Abschreibungen (bisheriges VV)	1'108.00		1'100.00		1'109.00	
3409.41	Verrechnete Zinsen Abfall	11.10				27.70	
3612.41	Interne Verrechnung Abfall	7'500.00		7'500.00		7'500.00	
4612.41	Entschädigungen von Gemeinden Abfall		50'115.60		50'400.00		54'988.25
7301	Abfall [Gemeindebetrieb]	170'857.95	170'857.95	173'400.00	173'400.00	167'448.32	167'448.32
3010.01	Löhne des Verwaltungs- und Betriebspersonals	15'295.20		15'150.00		15'512.80	
3050.01	AG-Beiträge AHV, IV, EO, ALV, Verwaltungskosten	657.70		650.00		659.70	
3053.01	AG-Beiträge an Unfallversicherungen	371.20		400.00		353.75	
3054.01	AG-Beiträge an Familienausgleichskasse	163.20		150.00		168.05	
3055.01	AG-Beiträge an Krankentaggeldversicherungen	164.50		150.00		169.40	
3101.41	Betriebs-, Verbrauchsmaterial Abfall	2'660.25		2'000.00		2'373.40	
3102.41	Drucksachen, Publikationen Abfall	565.00		500.00		458.25	
3111.41	Anschaffungen Abfall	703.20		800.00			
3130.41	Dienstleistungen Dritter Abfall	308.55		600.00		577.80	
3130.42	Siedlungsabfälle	67'553.70		67'200.00		66'797.40	
3130.43	Sonderabfälle, diverse	13'813.75		12'000.00		8'402.40	
3130.44	Häckseldienst, Grünabfuhr	19'582.90		22'000.00		19'015.95	
3130.45	Papier- und Kartonsammlungen	8'167.05		10'000.00		9'865.77	
3134.41	Sachversicherungsprämien Abfall	87.95		100.00		87.95	
3300.91	Planmässige Abschreibungen (bisheriges VV)	8'722.00		8'700.00		8'722.00	
3612.41	Interne Verrechnung Abfall	32'041.80		33'000.00		34'283.70	
4240.41	Grundgebühren Abfall		135'433.40		130'000.00		133'353.90
4250.41	Verbrauchsgebühren Abfall		19'308.60		18'000.00		19'161.10
4260.41	Rückerstattungen Abfall		9'326.25		12'000.00		9'581.49
4409.41	Verrechnete Zinsen Abfall		303.40		300.00		564.85
4451.41	Erträge aus Beteiligung Müve		4'460.00		4'450.00		4'460.00
9011.41	Aufwandüberschuss Abfall		2'026.30		8'650.00		326.98

**ERFOLGSRECHNUNG 2020 NACH FUNKTIONEN**

KONTO	Gemeinde Grossaffoltern ERFOLGSRECHNUNG	RECHNUNG 2020		BUDGET 2020		RECHNUNG 2019	
		AUFWAND	ERTRAG	AUFWAND	ERTRAG	AUFWAND	ERTRAG
<b>74</b>	<b>Verbauungen</b>						
	Nettoaufwand	94'103.50	9'487.55	96'100.00	11'000.00	85'513.25	10'485.45
			84'615.95		85'100.00		75'027.80
<b>741</b>	<b>Gewässerverbauungen</b>	94'103.50	9'487.55	88'600.00	11'000.00	85'513.25	10'485.45
<b>7410</b>	<b>Gewässerverbauungen</b>	94'103.50	9'487.55	88'600.00	11'000.00	85'513.25	10'485.45
3142.01	Unterhalt Wasserbau	22'603.50		18'000.00		14'263.25	
3632.01	Beiträge an Gemeinden und Gemeindeverbände	66'000.00		66'000.00		66'000.00	
3910.01	Interne Verrechnung von Dienstleistungen	5'500.00		4'600.00		5'250.00	
4260.01	Rückstellungen und Kostenbeteiligungen Dritter		9'487.55		11'000.00		10'485.45
<b>745</b>	<b>Naturgefahren</b>			7'500.00			
<b>7450</b>	<b>Naturgefahren</b>			7'500.00			
3134.01	Sachversicherungsprämien			7'500.00			
<b>75</b>	<b>Arten- und Landschaftsschutz</b>						
	Nettoaufwand	48'694.65	48'694.65	58'550.00	300.00	57'383.55	57'383.55
<b>750</b>	<b>Arten- und Landschaftsschutz</b>	48'694.65		58'550.00	300.00	57'383.55	
<b>7500</b>	<b>Arten- und Landschaftsschutz</b>	48'694.65		58'550.00	300.00	57'383.55	
3130.01	Dienstleistungen Dritter	15'539.70		24'200.00		24'009.70	
3130.02	Honorare			300.00			
3635.01	Beiträge an private Unternehmen	32'754.95		33'650.00		32'973.85	
3636.01	Beiträge an private Organisationen ohne Erwerbszweck	400.00		400.00		400.00	
4631.01	Beiträge vom Kanton				300.00		

## ERFOLGSRECHNUNG 2020 NACH FUNKTIONEN

KONTO	Gemeinde Grossaffoltern ERFOLGSRECHNUNG	RECHNUNG 2020		BUDGET 2020		RECHNUNG 2019	
		AUFWAND	ERTRAG	AUFWAND	ERTRAG	AUFWAND	ERTRAG
76	Bekämpfung von Umweltverschmutzung Nettoertrag			42'583.80		42'583.80	42'627.00
				43.20			
761	Luftreinhaltung und Klimaschutz			42'583.80		42'583.80	42'627.00
7610	Luftreinhaltung und Klimaschutz			42'583.80		42'583.80	42'627.00
3130.01	Dienstleistungen Dritter			40'431.00			
3910.01	Interne Verrechnung von Dienstleistungen			2'152.80			
4210.01	Gebühren für Amtshandlungen						42'627.00
77	Übriger Umweltschutz Nettoaufwand	58'485.80	1'450.00	68'650.00	700.00	65'000.50	871.60
			57'035.80		67'950.00		64'128.90
771	Friedhof und Bestattung	45'633.95	1'450.00	54'600.00	700.00	56'146.20	800.00
7710	Friedhof und Bestattung allgemein	45'633.95	1'450.00	54'600.00	700.00	56'146.20	800.00
3101.01	Betriebs-, Verbrauchsmaterial			300.00			
3102.01	Drucksachen, Publikationen	303.55		200.00			
3111.01	Maschinen, Geräte			1'500.00			
3120.01	Ver- und Entsorgung Lieg. Verwaltungsvermögen	2'353.55		3'900.00		3'262.55	
3130.01	Dienstleistungen Dritter	11'249.05		8'300.00		7'653.20	
3134.01	Sachversicherungsprämien	469.20		500.00		443.90	
3143.01	Unterhalt übrige Tiefbauten	27'163.35		35'100.00		41'653.55	
3144.01	Unterhalt Hochbauten, Gebäude	1'845.25		1'600.00		1'033.00	
3151.01	Unterhalt Apparate, Maschinen, Geräte, Fahrzeuge, Werkzeuge			500.00			
3910.01	Interne Verrechnung von Dienstleistungen	2'250.00		2'700.00		2'100.00	
4240.01	Benützungsgebühren und Dienstleistungen		1'450.00		700.00		800.00

**ERFOLGSRECHNUNG 2020 NACH FUNKTIONEN**

KONTO	Gemeinde Grossaffoltern ERFOLGSRECHNUNG	RECHNUNG 2020		BUDGET 2020		RECHNUNG 2019	
		AUFWAND	ERTRAG	AUFWAND	ERTRAG	AUFWAND	ERTRAG
<b>779</b>	<b>Umweltschutz</b>	<b>12'851.85</b>		<b>14'050.00</b>		<b>8'854.30</b>	<b>71.60</b>
<b>7791</b>	<b>Öffentliche Toilettenanlagen</b>	<b>8'987.05</b>		<b>9'050.00</b>		<b>8'854.30</b>	<b>71.60</b>
3010.01	Löhne des Verwaltungs- und Betriebspersonals	6'916.70		6'900.00		7'132.70	
3050.01	AG-Beiträge AHV, IV, EO, ALV, Verwaltungskosten	445.90		450.00		448.25	
3053.01	AG-Beiträge an Unfallversicherungen	251.60		250.00		240.45	
3054.01	AG-Beiträge an Familienausgleichskasse	110.50		100.00		114.40	
3055.01	AG-Beiträge an Krankentaggeldversicherungen	111.70		100.00		115.15	
3101.01	Betriebs-, Verbrauchsmaterial			250.00		34.65	
3120.01	Ver- und Entsorgung Lieg. Verwaltungsvermögen	818.40		1'000.00		768.70	
3144.01	Unterhalt Hochbauten, Gebäude	332.25					
4260.01	Rückerstattungen und Kostenbeteiligungen Dritter						71.60
<b>7792</b>	<b>Hundetoiletten</b>	<b>3'864.80</b>		<b>5'000.00</b>			
3101.01	Betriebs-, Verbrauchsmaterial	2'484.10		3'000.00			
3119.01	Anschaffung von Mobilien - übrige nicht aktivierbare Anlagen	1'380.70		2'000.00			
<b>79</b>	<b>Raumordnung</b>	<b>41'812.50</b>	<b>64'007.80</b>	<b>57'450.00</b>	<b>75'950.00</b>	<b>18'848.60</b>	<b>18'848.60</b>
	Nettoaufwand						
	Nettoertrag	<b>22'195.30</b>		<b>18'500.00</b>			
<b>790</b>	<b>Raumordnung</b>	<b>41'812.50</b>	<b>64'007.80</b>	<b>57'450.00</b>	<b>75'950.00</b>	<b>18'848.60</b>	
<b>7900</b>	<b>Raumordnung allgemein</b>	<b>19'468.50</b>	<b>41'663.80</b>	<b>57'450.00</b>	<b>75'950.00</b>	<b>18'848.60</b>	
3102.01	Drucksachen, Publikationen	499.70		600.00		529.25	
3130.02	Honore	2'055.80		33'000.00		1'493.35	
3130.05	Mitglieder- und Verbandsbeiträge	16'913.00		16'850.00		16'826.00	
3320.91	Planmässige Abschreibungen übrige immaterielle Anlagen			7'000.00			
4022.80	Mehrwertabschöpfungen		40'943.10		40'950.00		
4260.01	Rückerstattungen und Kostenbeteiligungen Dritter		720.70		35'000.00		
<b>7909</b>	<b>Mehrwertabschöpfung</b>	<b>22'344.00</b>	<b>22'344.00</b>				
3510.01	Einlagen in Spezialfinanzierungen EK	20'109.60					
3701.01	Durchlaufende Beiträge Kanton	2'234.40					
4022.80	Mehrwertabschöpfungen		20'109.60				
4631.01	Durchlaufende Beiträge von privaten Haushalten		2'234.40				

## ERFOLGSRECHNUNG 2020 NACH FUNKTIONEN

KONTO	Gemeinde Grossaffoltern ERFOLGSRECHNUNG	RECHNUNG 2020		BUDGET 2020		RECHNUNG 2019	
		AUFWAND	ERTRAG	AUFWAND	ERTRAG	AUFWAND	ERTRAG
8	Volkswirtschaft Nettoertrag	5'318.50 145'248.46	150'566.96	8'300.00 145'700.00	154'000.00	5'312.35 146'217.50	151'529.85
81	Landwirtschaft Nettoaufwand	4'844.50	4'844.50	4'800.00	4'800.00	4'838.35	28.65 4'809.70
811	Verwaltung, Vollzug und Kontrolle	4'844.50		4'800.00		4'838.35	28.65
8110	Verwaltung, Vollzug und Kontrolle	4'844.50		4'800.00		4'838.35	28.65
3010.01	Löhne des Verwaltungs- und Betriebspersonals	3'500.00		3'500.00		3'500.00	
3050.01	AG-Beiträge AHV, IV, EO, ALV, Verwaltungskosten	225.75		200.00		219.75	
3053.01	AG-Beiträge an Unfallversicherungen	22.45				22.30	
3054.01	AG-Beiträge an Familienausgleichskasse	56.00		50.00		56.00	
3055.01	AG-Beiträge an Krankentaggeldversicherungen	40.30		50.00		40.30	
3170.01	Reisekosten und Spesen	1'000.00		1'000.00		1'000.00	
4260.01	Rückstellungen und Kostenbeteiligungen Dritter						28.65
82	Forstwirtschaft Nettoaufwand	174.00	174.00	3'200.00	3'000.00	174.00	174.00
820	Forstwirtschaft	174.00		3'200.00	3'000.00	174.00	
8200	Forstwirtschaft	174.00		3'200.00	3'000.00	174.00	
3130.05	Mitglieder- und Verbandsbeiträge	174.00		200.00		174.00	
3145.01	Unterhalt Wald			3'000.00			
4250.01	Verkäufe				3'000.00		
87	Brennstoffe und Energie Nettoertrag	300.00 150'266.96	150'566.96	300.00 150'700.00	151'000.00	300.00 151'201.20	151'501.20
871	Elektrizität	300.00	150'566.96	300.00	151'000.00	300.00	151'501.20
8710	Elektrizität allgemein	300.00	150'566.96	300.00	151'000.00	300.00	151'501.20
3636.01	Beiträge an private Organisationen ohne Erwerbszweck	300.00		300.00		300.00	
4463.01	Finanzertrag von AG		150'566.96		151'000.00		151'501.20



ERFOLGSRECHNUNG 2020 NACH FUNKTIONEN

KONTO	Gemeinde Grossaffoltern ERFOLGSRECHNUNG	RECHNUNG 2020		BUDGET 2020		RECHNUNG 2019	
		AUFWAND	ERTRAG	AUFWAND	ERTRAG	AUFWAND	ERTRAG
9	Finanzen und Steuern Nettoertrag	2'388'625.06 6'850'819.49	9'239'444.55	1'002'800.00 7'168'000.00	8'170'800.00	1'447'008.46 6'832'377.24	8'279'385.70
91	Steuern Nettoertrag	100'879.00 7'868'122.05	7'969'001.05	51'300.00 7'317'800.00	7'369'100.00	23'375.25 7'429'600.90	7'452'976.15
910	Steuern	100'879.00	7'969'001.05	51'300.00	7'369'100.00	23'375.25	7'452'976.15
9100	Allgemeine Gemeindesteuern	99'746.40	7'029'089.00	50'000.00	6'449'100.00	22'020.20	6'556'989.95
3180.01	Wertberichtigung gefährdete allgemeine Gemeindesteuern	74'000.00				7'000.00	
3181.01	Forderungsverluste allgemeine Gemeindesteuern	25'746.40		50'000.00		15'020.20	
4000.01	Einkommenssteuern		6'112'286.90		5'800'000.00		5'924'387.85
4000.21	Nachsteuern und Bussen natürliche Personen		20'371.25		3'000.00		66'104.60
4000.41	Aktive Steuerausscheidungen Einkommen		86'872.00		75'000.00		77'743.40
4000.51	Passive Steuerauscheidungen Einkommen		-272'758.60		-200'000.00		-199'618.90
4000.61	Pauschale Steueranrechnungen natürliche Personen		-3'682.90		-1'500.00		-2'083.25
4000.71	Rückstellungen für Steuerteilungen natürliche Personen		35'000.00				-90'000.00
4001.01	Vermögenssteuern		641'120.95		527'400.00		539'782.85
4001.41	Aktive Steuerauscheidungen Vermögen		25'962.40		25'000.00		24'777.10
4001.51	Passive Steuerauscheidungen Vermögen		-47'581.00		-30'000.00		-37'581.25
4002.01	Quellensteuern		61'105.70		70'000.00		40'979.65
4002.11	Quellensteuern aus BGSA		2'308.75				2'493.70
4010.01	Gewinnsteuern		263'332.60		101'000.00		183'493.90
4010.41	Aktive Steuerauscheidungen Gewinnsteuern		99'567.55		70'000.00		15'386.60
4010.51	Passive Steuerauscheidungen Gewinnsteuern						-972.45
4011.01	Kapitalsteuern		1'855.35		2'600.00		2'148.00
4011.41	Aktive Steuerauscheidungen Kapitalsteuern		1'514.80		500.00		309.15
4011.51	Passive Steuerauscheidungen Kapitalsteuern		-115.00				-9.25
4019.01	Holdingssteuern		41.45		1'100.00		902.00
4029.01	Eingang abgeschriebene Steuern		1'886.80		5'000.00		8'746.25

## ERFOLGSRECHNUNG 2020 NACH FUNKTIONEN

KONTO	Gemeinde Grossaffoltern ERFOLGSRECHNUNG	RECHNUNG 2020		BUDGET 2020		RECHNUNG 2019	
		AUFWAND	ERTRAG	AUFWAND	ERTRAG	AUFWAND	ERTRAG
9101	Sondersteuern	763.30	354'792.50	800.00	350'000.00	851.35	352'452.10
3181.02	Forderungsverluste Sondersteuern	763.30		800.00		851.35	
4000.81	Loffergewinne						1'140.00
4022.01	Grundstückgewinnsteuern		137'162.55		150'000.00		85'978.25
4022.11	Sonderveranlagungen		217'629.95		200'000.00		265'333.85
9102	Liegenschaftssteuern	229.30	565'379.55	500.00	550'000.00	363.70	523'374.10
3181.03	Forderungsverluste Liegenschaftssteuern	229.30		500.00		363.70	
4021.01	Liegenschaftssteuern		565'379.55		550'000.00		523'374.10
9103	Hundetaxe	140.00	19'740.00		20'000.00	140.00	20'160.00
3181.04	Tatsächliche Forderungsverluste FV	140.00				140.00	
4033.01	Hundetaxe		19'740.00		20'000.00		20'160.00
93	Finanz- und Lastenausgleich	558'017.00	548'250.00	557'800.00	565'100.00	569'340.00	549'934.00
	Nettoaufwand		9'767.00				19'406.00
	Nettoertrag			7'300.00			
930	Finanz- und Lastenausgleich	558'017.00	548'250.00	557'800.00	565'100.00	569'340.00	549'934.00
9300	Finanz- und Lastenausgleich	558'017.00	548'250.00	557'800.00	565'100.00	569'340.00	549'934.00
3621.61	Lastenausgleich neue Aufgabenteilung	558'017.00		557'800.00		569'340.00	
4621.61	Geografisch-topografischer Zuschuss		34'329.00		12'500.00		12'458.00
4621.62	Soziodemografischer Zuschuss		16'611.00		18'050.00		17'672.00
4622.71	Disparitätenabbau Gemeinden		497'310.00		534'550.00		519'804.00
95	Ertragsanteile, übrige	216.00	216.00	5'000.00	5'000.00	4'283.15	4'283.15
	Nettoertrag	216.00		5'000.00		4'283.15	
950	Ertragsanteile, übrige		216.00		5'000.00		4'283.15
9500	Ertragsanteile, übrige		216.00		5'000.00		4'283.15
4024.01	Erbschafts- und Schenkungssteuer		216.00		5'000.00		4'283.15

**ERFOLGSRECHNUNG 2020 NACH FUNKTIONEN**

KONTO	Gemeinde Grossaffoltern ERFOLGSRECHNUNG	RECHNUNG 2020		BUDGET 2020		RECHNUNG 2019	
		AUFWAND	ERTRAG	AUFWAND	ERTRAG	AUFWAND	ERTRAG
<b>96</b>	<b>Vermögens- und Schuldenverwaltung</b>						
	Nettoertrag	75'213.55	634'000.05	85'250.00	142'750.00	109'481.40	183'485.90
		558'786.50		57'500.00		74'004.50	
<b>961</b>	<b>Zinsen</b>	24'660.00	34'444.20	49'900.00	30'100.00	63'457.00	45'440.85
<b>9610</b>	<b>Zinsen</b>	24'660.00	34'444.20	49'900.00	30'100.00	63'457.00	45'440.85
3181.05	Abschreibungen (Verzugszins)	913.25		1'000.00		703.30	
3401.01	Verzinsung kurzfristige Finanzverbindlichkeiten			200.00		55.95	
3406.01	Verzinsung langfristige Finanzverbindlichkeiten	10'144.50		20'750.00		30'522.80	
3409.02	Verzinsung Legate und Stiftungen	2'972.75		3'000.00		6'107.10	
3409.03	Verzinsung Spezialfinanzierungen	5'223.85		3'950.00		9'831.25	
3499.02	Vergütungszins auf Steuern	5'405.65		21'000.00		16'236.60	
4400.01	Zinsen flüssige Mittel		331.40		350.00		541.50
4401.01	Zinsen Forderungen und Kontokorrente		93.60		50.00		23.45
4401.02	Verzugszinsen auf Steuern		32'283.60		28'000.00		41'942.70
4407.01	Zinsen langfristige Finanzanlagen		192.00		200.00		192.00
4409.03	Verzinsung Spezialfinanzierungen		1'031.10		1'000.00		2'216.20
4451.01	Erträge aus Beteiligungen VV		512.50		500.00		525.00
<b>963</b>	<b>Liegenschaften des Finanzvermögens</b>	50'553.55	599'555.85	35'350.00	112'650.00	46'024.40	138'045.05
<b>9630</b>	<b>Liegenschaften des Finanzvermögens</b>	50'553.55	599'555.85	35'350.00	112'650.00	46'024.40	138'045.05
3010.01	Löhne des Verwaltungs- und Betriebspersonals	3'996.10		4'150.00		4'176.40	
3010.02	Löhne der Hilfskräfte					254.85	
3050.01	AG-Beiträge AHV, IV, EO, ALV, Verwaltungskosten	149.45				16.05	
3053.01	AG-Beiträge an Unfallversicherungen	57.75		50.00		70.95	
3054.01	AG-Beiträge an Familienausgleichskasse	37.10				4.10	
3055.01	AG-Beiträge an Krankentaggeldversicherungen	51.60		50.00		60.65	
3111.01	Maschinen, Geräte			1'000.00			
3132.01	Honorare externe Berater, Gutachter, Fachexperten etc.	17'302.00					
3430.01	Baulicher Unterhalt Liegenschaften FV	15'205.95		13'000.00		27'888.40	
3439.01	Übriger Liegenschaftsaufwand FV	2'367.90		3'100.00		2'795.10	
3439.02	Wasser, Strom, Heizmaterial Liegenschaften FV	10'055.05		10'000.00		8'969.00	
3439.03	Abwasser/Kehricht Liegenschaften FV	1'330.65		4'000.00		1'788.90	

## ERFOLGSRECHNUNG 2020 NACH FUNKTIONEN

KONTO	Gemeinde Grossaffoltern ERFOLGSRECHNUNG	RECHNUNG 2020		BUDGET 2020		RECHNUNG 2019	
		AUFWAND	ERTRAG	AUFWAND	ERTRAG	AUFWAND	ERTRAG
4260.01	Rückerstattungen und Kostenbeteiligungen Dritter		11'320.00		12'100.00		14'604.65
4411.01	Gewinn aus Verkäufen von Grundstücken FV		3'000.00				23'000.00
4411.41	Gewinn aus Verkäufen von Gebäuden FV		250'180.00				
4430.01	Mietzinse Liegenschaften FV		88'960.00		96'250.00		95'535.00
4430.02	Pachtzinse Liegenschaften FV		4'905.40		4'300.00		4'905.40
4443.01	Marktwertanpassungen Liegenschaften		182'000.00				
4896.01	Entnahmen aus Neubewertungsreserve		59'190.45				
<b>97</b>	<b>Rückverteilungen</b>		<b>545.10</b>		<b>1'400.00</b>		<b>1'274.15</b>
	Nettoertrag	545.10		1'400.00		1'274.15	
<b>971</b>	<b>Rückverteilungen aus CO2-Abgabe</b>		<b>545.10</b>		<b>1'400.00</b>		<b>1'274.15</b>
<b>9710</b>	<b>Rückverteilung aus CO2-Abgabe</b>		<b>545.10</b>		<b>1'400.00</b>		<b>1'274.15</b>
4699.11	Rückverteilung CO2-Abgabe		545.10		1'400.00		1'274.15
<b>99</b>	<b>Nicht aufgeteilte Posten</b>		<b>87'432.35</b>		<b>87'450.00</b>		<b>87'432.35</b>
	Nettoaufwand	1'654'515.51	1'567'083.16	308'450.00	221'000.00	744'811.81	657'379.46
<b>990</b>	<b>Nicht aufgeteilte Posten</b>		<b>1'654'515.51</b>		<b>308'450.00</b>		<b>744'811.81</b>
<b>9901</b>	<b>Abschreibungen bestehendes Verwaltungsvermögen</b>		<b>170'842.00</b>		<b>170'850.00</b>		<b>170'843.00</b>
3300.91	Planmässige Abschreibungen (bisheriges VV)	170'842.00		170'850.00		170'843.00	
<b>9902</b>	<b>SF Vorfinanzierung Liegenschaften VV Allgemeiner Haushalt</b>		<b>1'483'673.51</b>		<b>137'600.00</b>		<b>573'968.81</b>
3893.01	Einlage in Vorfinanzierungen	1'483'673.51		137'600.00		573'968.81	
<b>995</b>	<b>Neutrale Aufwendungen und Erträge</b>		<b>87'432.35</b>		<b>87'450.00</b>		<b>87'432.35</b>
<b>9950</b>	<b>Neutrale Aufwendungen und Erträge</b>		<b>87'432.35</b>		<b>87'450.00</b>		<b>87'432.35</b>
4898.01	Entnahmen übriges Eigenkapital		87'432.35		87'450.00		87'432.35

**ERFOLGSRECHNUNG 2020 NACH SACHGRUPPEN**

KONTO	Gemeinde Grossaffoltern ERFOLGSRECHNUNG	RECHNUNG 2020		BUDGET 2020		RECHNUNG 2019	
		AUFWAND	EINNAHMEN	AUFWAND	ERTRAG	AUFWAND	ERTRAG
	<b>Erfolgsrechnung</b>	11'442'341.70	11'442'341.70	10'491'250.00	10'491'250.00	10'555'414.27	10'555'414.27
<b>3</b>	<b>Aufwand</b>	11'349'565.70		10'473'100.00		10'508'452.22	
<b>30</b>	<b>Personalaufwand</b>	1'417'570.90		1'513'750.00		1'423'118.20	
<b>300</b>	<b>Behörden und Kommissionen</b>	84'867.20		97'150.00		98'977.50	
<b>3000</b>	<b>Löhne, Tag- und Sitzungsgelder an Behörden und Kommissionen</b>	84'867.20		97'150.00		98'977.50	
3000.01	Gemeinderat, Löhne, Tag- und Sitzungsgelder	64'206.40		67'000.00		65'983.90	
3000.02	Kommissionen, Löhne, Tag- und Sitzungsgelder	18'525.80		27'150.00		30'433.60	
3000.03	Feuerwehr, Tag- und Sitzungsgelder	2'135.00		3'000.00		2'560.00	
<b>301</b>	<b>Löhne des Verwaltungs- und Betriebspersonals</b>	1'105'540.05		1'144'750.00		1'075'437.75	
<b>3010</b>	<b>Löhne des Verwaltungs- und Betriebspersonals</b>	1'105'540.05		1'144'750.00		1'075'437.75	
3010.01	Löhne des Verwaltungs- und Betriebspersonals	1'045'074.55		1'062'600.00		1'006'218.90	
3010.02	Löhne der Hilfskräfte	24'987.60		30'000.00		29'705.60	
3010.03	Feuerwehr, Löhne	14'750.85		17'700.00		18'607.95	
3010.04	Feuerwehr, Sold	20'975.00		34'450.00		21'662.50	
3010.09	Aufwandminderung Löhne Verwaltungs- und Betriebspersonal	-247.95				-757.20	
<b>302</b>	<b>Löhne der Lehrkräfte</b>	1'383.35		2'300.00		2'300.00	
<b>3020</b>	<b>Löhne der Lehrkräfte</b>	1'383.35		2'300.00		2'300.00	
3020.01	Löhne der Lehrpersonen	1'383.35		2'300.00		2'300.00	
<b>304</b>	<b>Zulagen</b>	900.00		900.00		900.00	
<b>3049</b>	<b>Übrige Zulagen</b>	900.00		900.00		900.00	
3049.01	Übrige Zulagen	900.00		900.00		900.00	

## ERFOLGSRECHNUNG 2020 NACH SACHGRUPPEN

Gemeinde Grossaffoltern		RECHNUNG 2020		BUDGET 2020		RECHNUNG 2019	
KONTO	ERFOLGSRECHNUNG	AUFWAND	EINNAHMEN	AUFWAND	ERTRAG	AUFWAND	ERTRAG
305	Arbeitgeberbeiträge	209'983.00		219'050.00		211'849.25	
3050	AG-Beitr.-AHV,IV,EO,ALV,Verwaltungskosten	71'179.60		70'850.00		66'623.90	
3050.01	AG-Beiträge AHV, IV, EO, ALV, Verwaltungskosten	71'179.60		70'850.00		66'623.90	
3052	AG-Beiträge an Pensionskassen	78'296.45		88'850.00		88'276.00	
3052.01	AG-Beiträge an Pensionskassen	78'296.45		88'850.00		88'276.00	
3053	AG-Beiträge an Unfallversicherungen	27'098.45		25'850.00		24'597.15	
3053.01	AG-Beiträge an Unfallversicherungen	27'098.45		25'850.00		24'597.15	
3054	AG-Beiträge an Familienausgleichskasse	17'660.10		17'800.00		16'976.20	
3054.01	AG-Beiträge an Familienausgleichskasse	17'660.10		17'800.00		16'976.20	
3055	AG-Beiträge an Krankentaggeldvers.	15'748.40		15'700.00		15'376.00	
3055.01	AG-Beiträge an Krankentaggeldversicherungen	15'748.40		15'700.00		15'376.00	
309	Übriger Personalaufwand	14'897.30		49'600.00		33'653.70	
3090	Aus- und Weiterbildung des Personals	10'699.20		40'750.00		29'715.25	
3090.01	Aus- und Weiterbildung Behörden			1'000.00		950.00	
3090.02	Aus- und Weiterbildung Personal	10'699.20		39'750.00		28'765.25	
3091	Personalwerbung	1'075.30		800.00		151.30	
3091.01	Personalwerbung	1'075.30		800.00		151.30	
3099	Übriger Personalaufwand	3'122.80		8'050.00		3'787.15	
3099.01	Übriger Personalaufwand	3'122.80		8'050.00		3'787.15	

**ERFOLGSRECHNUNG 2020 NACH SACHGRUPPEN**

Gemeinde Grossaffoltern		RECHNUNG 2020		BUDGET 2020		RECHNUNG 2019	
KONTO	ERFOLGSRECHNUNG	AUFWAND	EINNAHMEN	AUFWAND	ERTRAG	AUFWAND	ERTRAG
<b>31</b>	<b>Sach- und übriger Betriebsaufwand</b>	<b>1'831'297.69</b>		<b>1'998'550.00</b>		<b>1'884'748.86</b>	
<b>310</b>	<b>Material- und Warenaufwand</b>	<b>200'366.88</b>		<b>229'950.00</b>		<b>225'051.24</b>	
<b>3100</b>	<b>Büromaterial</b>	<b>7'053.30</b>		<b>10'850.00</b>		<b>8'274.75</b>	
3100.01	Büromaterial	7'053.30		10'850.00		8'274.75	
<b>3101</b>	<b>Betriebs-, Verbrauchsmaterial</b>	<b>65'653.65</b>		<b>71'050.00</b>		<b>77'822.75</b>	
3101.01	Betriebs-, Verbrauchsmaterial	62'993.40		69'050.00		75'449.35	
3101.41	Betriebs-, Verbrauchsmaterial Abfall	2'660.25		2'000.00		2'373.40	
<b>3102</b>	<b>Drucksachen, Publikationen</b>	<b>42'725.65</b>		<b>44'800.00</b>		<b>42'172.75</b>	
3102.01	Drucksachen, Publikationen	42'160.65		44'300.00		41'714.50	
3102.41	Drucksachen, Publikationen Abfall	565.00		500.00		458.25	
<b>3103</b>	<b>Fachliteratur, Zeitschriften</b>	<b>16'167.32</b>		<b>16'200.00</b>		<b>15'439.64</b>	
3103.01	Fachliteratur, Zeitschriften	5'707.72		6'200.00		5'186.64	
3103.02	Anschaffung Medien Bibliothek	10'459.60		10'000.00		10'253.00	
<b>3104</b>	<b>Lehrmittel</b>	<b>68'766.96</b>		<b>87'050.00</b>		<b>81'341.35</b>	
3104.01	Lehrmittel	68'766.96		87'050.00		81'341.35	
<b>311</b>	<b>Nicht aktivierbare Anlagen</b>	<b>94'970.65</b>		<b>116'600.00</b>		<b>91'173.92</b>	
<b>3110</b>	<b>Büromöbel und Geräte</b>	<b>783.75</b>		<b>1'500.00</b>		<b>427.45</b>	
3110.01	Büromöbel und Geräte	783.75		1'500.00		427.45	
<b>3111</b>	<b>Maschinen, Geräte und Fahrzeuge</b>	<b>36'711.10</b>		<b>49'450.00</b>		<b>45'945.05</b>	
3111.01	Maschinen, Geräte	36'007.90		48'650.00		45'945.05	
3111.41	Anschaffungen Abfall	703.20		800.00			
<b>3113</b>	<b>Hardware</b>	<b>9'898.75</b>		<b>10'900.00</b>		<b>20'904.40</b>	
3113.01	Anschaffung Hardware	9'898.75		10'900.00		20'904.40	
<b>3119</b>	<b>Übrige nicht aktivierbare Anlagen</b>	<b>47'577.05</b>		<b>54'750.00</b>		<b>23'897.02</b>	
3119.01	Anschaffung von Mobilien - übrige nicht aktivierbare Anlagen	47'577.05		54'750.00		23'897.02	

## ERFOLGSRECHNUNG 2020 NACH SACHGRUPPEN

KONTO	Gemeinde Grossaffoltern ERFOLGSRECHNUNG	RECHNUNG 2020		BUDGET 2020		RECHNUNG 2019	
		AUFWAND	EINNAHMEN	AUFWAND	ERTRAG	AUFWAND	ERTRAG
<b>312</b>	<b>Ver- und Entsorgung Liegenschaften Verwaltungsvermögen</b>	<b>190'779.75</b>		<b>203'100.00</b>		<b>195'266.65</b>	
<b>3120</b>	<b>Ver- und Entsorgung Liegenschaften Verwaltungsvermögen</b>	<b>190'779.75</b>		<b>203'100.00</b>		<b>195'266.65</b>	
3120.01	Ver- und Entsorgung Lieg. Verwaltungsvermögen	75'349.10		84'900.00		79'988.95	
3120.02	Heizkosten Lieg. Verwaltungsvermögen	87'681.20		89'100.00		88'423.80	
3120.03	Energie Strassenbeleuchtung	25'469.95		26'500.00		24'375.60	
3120.21	Ver- und Entsorgung Abwasser	1'254.00		1'500.00		1'535.75	
3120.41	Ver- und Entsorgung Abfall	1'025.50		1'100.00		942.55	
<b>313</b>	<b>Dienstleistungen und Honorare</b>	<b>668'018.56</b>		<b>740'400.00</b>		<b>697'282.30</b>	
<b>3130</b>	<b>Dienstleistungen Dritter</b>	<b>555'918.96</b>		<b>634'550.00</b>		<b>604'650.55</b>	
3130.01	Dienstleistungen Dritter	326'835.46		348'150.00		373'357.78	
3130.02	Honorare	6'771.55		43'300.00		3'339.10	
3130.03	Gebühren Einwohnerkontrolle	9'282.00		10'000.00		10'494.00	
3130.04	Gebühren Bauverwaltung	35'543.00		38'300.00		37'670.15	
3130.05	Mitglieder- und Verbandsbeiträge	20'368.85		20'800.00		20'268.55	
3130.06	Veranstaltungen, Anlässe	490.00		9'500.00		5'414.45	
3130.21	Dienstleistungen Dritter Abwasser	7'472.20		13'500.00		5'750.10	
3130.41	Dienstleistungen Dritter Abfall	40'038.50		39'800.00		44'274.90	
3130.42	Siedlungsabfälle	67'553.70		67'200.00		66'797.40	
3130.43	Sonderabfälle, diverse	13'813.75		12'000.00		8'402.40	
3130.44	Häckseldienst, Grünabfuhr	19'582.90		22'000.00		19'015.95	
3130.45	Papier- und Kartonsammlungen	8'167.05		10'000.00		9'865.77	
<b>3132</b>	<b>Honorare externe Berater, Gutachter, Fachexp. etc.</b>	<b>49'642.95</b>		<b>29'800.00</b>		<b>28'666.95</b>	
3132.01	Honorare externe Berater, Gutachter, Fachexperten etc.	35'988.55		11'800.00		11'047.40	
3132.21	Honorare Abwasser	13'654.40		18'000.00		17'619.55	
<b>3133</b>	<b>Informatik-Nutzungsaufwand</b>	<b>16'812.00</b>		<b>19'450.00</b>		<b>18'363.75</b>	
3133.01	Informatik-Nutzungsaufwand	16'812.00		19'450.00		18'363.75	
<b>3134</b>	<b>Sachversicherungsprämien</b>	<b>36'584.30</b>		<b>45'500.00</b>		<b>35'176.40</b>	
3134.01	Sachversicherungsprämien	36'341.95		45'250.00		34'934.05	
3134.21	Sachversicherungsprämien Abwasser	154.40		150.00		154.40	
3134.41	Sachversicherungsprämien Abfall	87.95		100.00		87.95	
<b>3136</b>	<b>Honorare privatärztlicher Tätigkeit</b>	<b>2'101.40</b>		<b>4'100.00</b>		<b>3'603.00</b>	
3136.01	Honorare privatärztlicher Tätigkeit	2'101.40		4'100.00		3'603.00	
<b>3137</b>	<b>Steuern und Abgaben</b>	<b>6'958.95</b>		<b>7'000.00</b>		<b>6'821.65</b>	
3137.01	Steuern und Abgaben	6'958.95		7'000.00		6'821.65	



**ERFOLGSRECHNUNG 2020 NACH SACHGRUPPEN**

KONTO	Gemeinde Grossaffoltern ERFOLGSRECHNUNG	RECHNUNG 2020		BUDGET 2020		RECHNUNG 2019	
		AUFWAND	EINNAHMEN	AUFWAND	ERTRAG	AUFWAND	ERTRAG
<b>314</b>	<b>Baulicher Unterhalt und betrieblicher Unterhalt</b>	<b>414'218.25</b>		<b>476'300.00</b>		<b>474'349.60</b>	
<b>3141</b>	<b>Unterhalt Strassen/Verkehrswege</b>	<b>225'747.55</b>		<b>245'500.00</b>		<b>228'489.05</b>	
3141.01	Unterhalt Strassen / Verkehrswege	110'378.55		160'000.00		143'026.25	
3141.02	Unterhalt Öffentliche Beleuchtung	29'868.50		27'500.00		30'622.15	
3141.03	Unterhalt Strassenentwässerung	85'500.50		58'000.00		54'840.65	
<b>3142</b>	<b>Unterhalt Wasserbau</b>	<b>22'603.50</b>		<b>18'000.00</b>		<b>14'263.25</b>	
3142.01	Unterhalt Wasserbau	22'603.50		18'000.00		14'263.25	
<b>3143</b>	<b>Unterhalt übrige Tiefbauten</b>	<b>55'872.55</b>		<b>86'100.00</b>		<b>84'737.70</b>	
3143.01	Unterhalt übrige Tiefbauten	27'163.35		35'100.00		41'653.55	
3143.21	Unterhalt Abwasser	28'709.20		51'000.00		43'084.15	
<b>3144</b>	<b>Unterhalt Hochbauten, Gebäude</b>	<b>109'994.65</b>		<b>123'700.00</b>		<b>146'859.60</b>	
3144.01	Unterhalt Hochbauten, Gebäude	109'253.60		122'200.00		145'147.70	
3144.41	Unterhalt Hochbauten Abfall	741.05		1'500.00		1'711.90	
<b>3145</b>	<b>Unterhalt Wald</b>			<b>3'000.00</b>			
3145.01	Unterhalt Wald			3'000.00			
<b>315</b>	<b>Unterhalt Mobilien u.immater.Anlagen</b>	<b>81'321.20</b>		<b>82'700.00</b>		<b>78'527.15</b>	
<b>3151</b>	<b>Unterh.App.,Masch.,Geräte,Fahrz.,Werkz.</b>	<b>25'630.80</b>		<b>27'100.00</b>		<b>29'051.40</b>	
3151.01	Unterhalt Apparate, Maschinen, Geräte, Fahrzeuge, Werkzeuge	25'630.80		27'100.00		29'051.40	
<b>3153</b>	<b>Informatik-Unterhalt (Hardware)</b>	<b>17.00</b>		<b>1'000.00</b>		<b>443.00</b>	
3153.01	Informatik-Unterhalt	17.00		1'000.00		443.00	
<b>3158</b>	<b>Unterhalt immaterielle Anlagen</b>	<b>33'352.35</b>		<b>33'600.00</b>		<b>31'539.15</b>	
3158.01	Unterhalt immaterielle Anlagen	33'352.35		33'600.00		31'539.15	
<b>3159</b>	<b>Unterhalt übrige mobile Anlagen</b>	<b>22'321.05</b>		<b>21'000.00</b>		<b>17'493.60</b>	
3159.01	Unterhalt übrige mobile Anlagen	22'321.05		21'000.00		17'493.60	
<b>316</b>	<b>Mieten, Leasing, Pachten, Benützungsggeb.</b>	<b>41'936.50</b>		<b>41'250.00</b>		<b>40'882.25</b>	
<b>3160</b>	<b>Miete und Pacht Liegenschaften</b>	<b>10'160.00</b>		<b>10'150.00</b>		<b>10'160.00</b>	
3160.01	Miete und Pacht Liegenschaften	10'160.00		10'150.00		10'160.00	
<b>3161</b>	<b>Mieten, Benützungskosten Anlagen</b>	<b>31'776.50</b>		<b>31'100.00</b>		<b>30'722.25</b>	
3161.01	Mieten, Benützungskosten Anlagen	31'776.50		31'100.00		30'722.25	

## ERFOLGSRECHNUNG 2020 NACH SACHGRUPPEN

KONTO	Gemeinde Grossaaffoltern ERFOLGSRECHNUNG	RECHNUNG 2020		BUDGET 2020		RECHNUNG 2019	
		AUFWAND	EINNAHMEN	AUFWAND	ERTRAG	AUFWAND	ERTRAG
<b>317</b>	<b>Spesenentschädigungen</b>	<b>17'982.70</b>		<b>24'950.00</b>		<b>27'788.60</b>	
<b>3170</b>	<b>Reisekosten und Spesen</b>	<b>16'739.40</b>		<b>19'300.00</b>		<b>17'394.40</b>	
3170.01	Reisekosten und Spesen	2'728.20		4'900.00		3'258.40	
3170.02	Reisekosten und Spesen Behörden	14'011.20		14'400.00		14'136.00	
<b>3171</b>	<b>Exkursionen, Schulreisen und Lager</b>	<b>1'243.30</b>		<b>5'650.00</b>		<b>10'394.20</b>	
3171.01	Exkursionen, Schulreisen und Lager	1'243.30		5'650.00		10'394.20	
<b>318</b>	<b>Wertberichtigungen auf Forderungen</b>	<b>104'082.60</b>		<b>53'400.00</b>		<b>24'988.00</b>	
<b>3180</b>	<b>Wertberichtigungen auf Forderungen</b>	<b>74'000.00</b>				<b>7'000.00</b>	
3180.01	Wertberichtigung gefährdete allgemeine Gemeindesteuern	74'000.00				7'000.00	
<b>3181</b>	<b>Tatsächliche Forderungsverluste</b>	<b>30'082.60</b>		<b>53'400.00</b>		<b>17'988.00</b>	
3181.01	Forderungsverluste allgemeine Gemeindesteuern	25'746.40		50'000.00		15'020.20	
3181.02	Forderungsverluste Sondersteuern	763.30		800.00		851.35	
3181.03	Forderungsverluste Liegenschaftssteuern	229.30		500.00		363.70	
3181.04	Tatsächliche Forderungsverluste FV	207.00		1'000.00		140.00	
3181.05	Abschreibungen (Verzugszins)	913.25		1'100.00		703.30	
3181.06	Forderungsverluste Ersatzabgaben Feuerwehr	2'223.35		1'100.00		909.45	
<b>319</b>	<b>Verschiedener Betriebsaufwand</b>	<b>17'620.60</b>		<b>29'900.00</b>		<b>29'439.15</b>	
<b>3190</b>	<b>Schadenersatzleistungen</b>			<b>3'000.00</b>			
3190.01	Schadenersatzleistungen			3'000.00			
<b>3199</b>	<b>Übriger Betriebsaufwand</b>	<b>17'620.60</b>		<b>26'900.00</b>		<b>29'439.15</b>	
3199.01	Übriger Betriebsaufwand	6'698.90		6'900.00		7'104.25	
3199.02	Gemeinderatskredit	10'921.70		20'000.00		22'334.90	
<b>33</b>	<b>Abschreibungen Verwaltungsvermögen</b>	<b>288'685.80</b>		<b>341'600.00</b>		<b>271'566.05</b>	
<b>330</b>	<b>Sachanlagen VW</b>	<b>279'633.80</b>		<b>325'600.00</b>		<b>262'514.20</b>	
<b>3300</b>	<b>Planm. Abschreibungen Sachanlagen</b>	<b>279'633.80</b>		<b>325'600.00</b>		<b>262'514.20</b>	
3300.11	Planmässige Abschreibungen Strassen / Verkehrswege VW	29'390.80		23'200.00		20'779.90	
3300.31	Planmässige Abschreibungen übrige Tiefbauten VW	18'338.85		30'400.00		15'687.30	
3300.41	Planmässige Abschreibungen Hochbauten VW	2'908.05		42'400.00		1'407.00	
3300.61	Planmässige Abschreibungen Mobilien VW	39'281.10		39'900.00		34'922.00	
3300.91	Planmässige Abschreibungen (bisheriges VW)	189'715.00		189'700.00		189'718.00	

**ERFOLGSRECHNUNG 2020 NACH SACHGRUPPEN**

KONTO	Gemeinde Grossaffoltern ERFOLGSRECHNUNG	RECHNUNG 2020		BUDGET 2020		RECHNUNG 2019	
		AUFWAND	EINNAHMEN	AUFWAND	ERTRAG	AUFWAND	ERTRAG
<b>332</b>	<b>Abschreibungen immaterielle Anlagen</b>	9'052.00		16'000.00		9'051.85	
<b>3320</b>	<b>Planm.Abschreibungen immat.Anlagen</b>	9'052.00		16'000.00		9'051.85	
3320.91	Planmässige Abschreibungen übrige immaterielle Anlagen	9'052.00		16'000.00		9'051.85	
<b>34</b>	<b>Finanzaufwand</b>	53'737.40		80'000.00		106'411.30	
<b>340</b>	<b>Zinsaufwand</b>	19'372.20		28'900.00		48'733.30	
<b>3401</b>	<b>Verzins.kurzfr.Finanzverbindlichkeiten</b>			200.00		55.95	
3401.01	Verzinsung kurzfristige Finanzverbindlichkeiten			200.00		55.95	
<b>3406</b>	<b>Verzins.langfr.Finanzverbindlichkeiten</b>	10'144.50		20'750.00		30'522.80	
3406.01	Verzinsung langfristige Finanzverbindlichkeiten	10'144.50		20'750.00		30'522.80	
<b>3409</b>	<b>Übrige Passivzinsen</b>	9'227.70		7'950.00		18'154.55	
3409.02	Verzinsung Legate und Stiftungen	2'972.75		3'000.00		6'107.10	
3409.03	Verzinsung Spezialfinanzierungen	6'243.85		4'950.00		12'019.75	
3409.41	Verrechnete Zinsen Abfall	11.10				27.70	
<b>343</b>	<b>Liegenschaftenaufwand Finanzvermögen</b>	28'959.55		30'100.00		41'441.40	
<b>3430</b>	<b>Baulicher Unterhalt Liegenschaften FV</b>	15'205.95		13'000.00		27'888.40	
3430.01	Baulicher Unterhalt Liegenschaften FV	15'205.95		13'000.00		27'888.40	
<b>3439</b>	<b>Übriger Liegenschaftsaufwand FV</b>	13'753.60		17'100.00		13'553.00	
3439.01	Übriger Liegenschaftsaufwand FV	2'367.90		3'100.00		2'795.10	
3439.02	Wasser, Strom, Heizmaterial Liegenschaften FV	10'055.05		10'000.00		8'969.00	
3439.03	Abwasser/Kehricht Liegenschaften FV	1'330.65		4'000.00		1'788.90	
<b>349</b>	<b>Verschiedener Finanzaufwand</b>	5'405.65		21'000.00		16'236.60	
<b>3499</b>	<b>Übriger Finanzaufwand</b>	5'405.65		21'000.00		16'236.60	
3499.02	Vergütungszins auf Steuern	5'405.65		21'000.00		16'236.60	
<b>35</b>	<b>Einlagen in Fonds und Spezialfinanzierungen</b>	311'109.60		296'500.00		291'000.00	
<b>351</b>	<b>Einlagen in Fonds u. Spez.fin.im EK</b>	311'109.60		296'500.00		291'000.00	
<b>3510</b>	<b>Einlagen in Spezialfinanzierungen EK</b>	311'109.60		296'500.00		291'000.00	
3510.01	Einlagen in Spezialfinanzierungen EK	20'109.60					
3510.11	Einlage Spezialfinanzierung WE Abwasser,	237'259.25		266'500.00		180'300.00	
3510.51	Einlage Spezialfinanzierung WE Abwasser, Anschlussgebühren	53'740.75		30'000.00		110'700.00	

## ERFOLGSRECHNUNG 2020 NACH SACHGRUPPEN

Gemeinde Grossaffoltern		RECHNUNG 2020		BUDGET 2020		RECHNUNG 2019	
KONTO	ERFOLGSRECHNUNG	AUFWAND	EINNAHMEN	AUFWAND	ERTRAG	AUFWAND	ERTRAG
36	Transferaufwand	5'818'890.95		5'917'750.00		5'795'238.35	
361	Entschädigungen an Gemeinwesen	3'461'783.50		3'573'250.00		3'433'223.55	
3611	Entschädigungen an Kantone u. Konkordate	2'768'182.90		2'798'750.00		2'684'365.85	
3611.01	Entschädigungen an Kanton	1'627'272.90		1'646'000.00		1'592'818.50	
3611.11	Gemeindeanteil Lastenausgleich Bildung	1'140'910.00		1'152'750.00		1'091'547.35	
3612	Entsch. an Gde. und Gde.verbände	693'600.60		774'500.00		748'857.70	
3612.01	Entschädigungen an Gemeinden und Verbände	604'112.30		684'300.00		657'277.50	
3612.02	Interne Verrechnungen zwischen allg. Haushalt und	21'346.50		21'200.00		21'446.50	
3612.21	Interne Verrechnung Abwasser	28'600.00		28'500.00		28'350.00	
3612.41	Interne Verrechnung Abfall	39'541.80		40'500.00		41'783.70	
362	Finanz- und Lastenausgleich	558'017.00		557'800.00		569'340.00	
3621	Finanz- und Lastenausgleich an Kanton	558'017.00		557'800.00		569'340.00	
3621.61	Lastenausgleich neue Aufgabenteilung	558'017.00		557'800.00		569'340.00	
363	Beiträge an Gemeinwesen und Dritte	1'796'770.45		1'784'400.00		1'790'354.80	
3631	Beiträge an Kantone und Konkordate	980'516.30		1'011'800.00		957'419.00	
3631.01	Beiträge an Kantone und Konkordate	979'781.30		1'010'350.00		956'703.00	
3631.21	Beitrag Fonds Kanton Abwasser	735.00		1'450.00		716.00	
3632	Beiträge an Gemeinden und Gde.verbände	446'374.15		447'300.00		532'379.60	
3632.01	Beiträge an Gemeinden und Gemeindeverbände	128'700.00		129'000.00		134'677.55	
3632.21	Beitrag ARA Lyss-Limpachtal	317'674.15		318'300.00		397'702.05	
3634	Beiträge an öffentliche Unternehmungen	22'886.20		21'100.00		20'523.40	
3634.01	Beiträge an private Unternehmungen	22'886.20		21'100.00		20'523.40	
3635	Beiträge an private Unternehmungen	32'754.95		33'650.00		32'973.85	
3635.01	Beiträge an private Unternehmungen	32'754.95		33'650.00		32'973.85	
3636	Beitr. an priv.Organisat.o.Erwerbszweck	249'395.50		270'250.00		246'803.95	
3636.01	Beiträge an private Organisationen ohne Erwerbszweck	249'395.50		270'250.00		246'803.95	
3637	Beiträge an private Haushalte	64'843.35		300.00		255.00	
3637.01	Beiträge an private Haushalte	64'843.35		300.00		255.00	

**ERFOLGSRECHNUNG 2020 NACH SACHGRUPPEN**

KONTO	Gemeinde Grossaffoltern ERFOLGSRECHNUNG	RECHNUNG 2020		BUDGET 2020		RECHNUNG 2019	
		AUFWAND	EINNAHMEN	AUFWAND	ERTRAG	AUFWAND	ERTRAG
366	Abschreibungen Investitionsbeiträge	2'320.00		2'300.00		2'320.00	
3660	Planm.Abschreibungen Investitionsbeitr.	2'320.00		2'300.00		2'320.00	
3660.41	Planmässige Abschreibungen Inv.-Beiträge öff. Unternehm.	2'320.00		2'300.00		2'320.00	
37	Durchlaufende Beiträge	2'234.40					
370	Durchlaufende Beiträge	2'234.40					
3701	Kantone und Konkordate	2'234.40					
3701.01	Durchlaufende Beiträge Kanton	2'234.40					
38	Ausserordentlicher Aufwand	1'483'673.51		137'600.00		573'968.81	
389	Einlagen in das Eigenkapital	1'483'673.51		137'600.00		573'968.81	
3893	Einlagen in Vorfinanzierungen des EK	1'483'673.51		137'600.00		573'968.81	
3893.01	Einlage in Vorfinanzierungen	1'483'673.51		137'600.00		573'968.81	
39	Interne Verrechnungen	142'365.45		187'350.00		162'400.65	
391	Dienstleistungen	26'420.00		24'500.00		27'691.55	
3910	Int.Verr.von Dienstleistungen	26'420.00		24'500.00		27'691.55	
3910.01	Interne Verrechnung von Dienstleistungen	26'420.00		24'500.00		27'691.55	
392	Pacht, Mieten, Benützungskosten	7'200.00		7'200.00		7'200.00	
3920	Int.Verr.von Pacht,Mieten,Benützungsk.	7'200.00		7'200.00		7'200.00	
3920.01	Interne Verrechnung von Pacht, Mieten, Benützungskosten	7'200.00		7'200.00		7'200.00	
393	Betriebs- und Verwaltungskosten	30'000.00		30'000.00		30'000.00	
3930	Int. Verr. von Betriebs- u. Verwaltungsk.	30'000.00		30'000.00		30'000.00	
3930.01	Interne Verrechnung von Betriebs- und Verwaltungskosten	30'000.00		30'000.00		30'000.00	
399	Übrige interne Verrechnungen	78'745.45		125'650.00		97'509.10	
3990	Übrige interne Verrechnungen	78'745.45		125'650.00		97'509.10	
3990.02	Anteil Grossaffoltern WEGRO	78'745.45		125'650.00		97'509.10	

## ERFOLGSRECHNUNG 2020 NACH SACHGRUPPEN

KONTO	Gemeinde Grossaffoltern ERFOLGSRECHNUNG	RECHNUNG 2020		BUDGET 2020		RECHNUNG 2019	
		AUFWAND	EINNAHMEN	AUFWAND	ERTRAG	AUFWAND	ERTRAG
4	Ertrag		11'440'315.40		10'452'450.00		10'535'624.84
40	Fiskalertrag		8'030'269.75		7'415'050.00		7'457'259.30
400	Direkte Steuern natürliche Personen		6'661'005.45		6'268'900.00		6'348'125.75
4000	Einkommenssteuern natürliche Personen		5'978'088.65		5'676'500.00		5'777'673.70
4000.01	Einkommenssteuern		6'112'286.90		5'800'000.00		5'924'387.85
4000.21	Nachsteuern und Bussen natürliche Personen		20'371.25		3'000.00		66'104.60
4000.41	Aktive Steuerausscheidungen Einkommen		86'872.00		75'000.00		77'743.40
4000.51	Passive Steuerauscheidungen Einkommen		-272'758.60		-200'000.00		-199'618.90
4000.61	Pauschale Steueranrechnungen natürliche Personen		-3'682.90		-1'500.00		-2'083.25
4000.71	Rückstellungen für Verteilungen natürliche Personen		35'000.00				-90'000.00
4000.81	Lotteriegewinne						1'140.00
4001	Vermögenssteuern natürliche Personen		619'502.35		522'400.00		526'978.70
4001.01	Vermögenssteuern		641'120.95		527'400.00		539'782.85
4001.41	Aktive Steuerauscheidungen Vermögen		25'962.40		25'000.00		24'777.10
4001.51	Passive Steuerauscheidungen Vermögen		-47'581.00		-30'000.00		-37'581.25
4002	Quellensteuern natürliche Personen		63'414.45		70'000.00		43'473.35
4002.01	Quellensteuern		61'105.70		70'000.00		40'979.65
4002.11	Quellensteuern aus BGSA		2'308.75				2'493.70
401	Direkte Steuern juristische Personen		366'196.75		175'200.00		201'257.95
4010	Gewinnsteuern juristische Personen		362'900.15		171'000.00		197'908.05
4010.01	Gewinnsteuern		263'332.60		101'000.00		183'493.90
4010.41	Aktive Steuerauscheidungen Gewinnsteuern		99'567.55		70'000.00		15'386.60
4010.51	Passive Steuerauscheidungen Gewinnsteuern						-972.45
4011	Kapitalsteuern juristische Personen		3'255.15		3'100.00		2'447.90
4011.01	Kapitalsteuern		1'855.35		2'600.00		2'148.00
4011.41	Aktive Steuerauscheidungen Kapitalsteuern		1'514.80		500.00		309.15
4011.51	Passive Steuerauscheidungen Kapitalsteuern		-115.00				-9.25
4019	Übrige direkte Steuern juristische Personen		41.45		1'100.00		902.00
4019.01	Holdingsteuern		41.45		1'100.00		902.00

**ERFOLGSRECHNUNG 2020 NACH SACHGRUPPEN**

KONTO	Gemeinde Grossaffoltern ERFOLGSRECHNUNG	RECHNUNG 2020		BUDGET 2020		RECHNUNG 2019	
		AUFWAND	EINNAHMEN	AUFWAND	ERTRAG	AUFWAND	ERTRAG
402	Übrige direkte Steuern	983'327.55		950'950.00		887'715.60	
4021	Grundsteuern	565'379.55		550'000.00		523'374.10	
4021.01	Liegenschaftssteuern	565'379.55		550'000.00		523'374.10	
4022	Vermögensgewinnsteuern	415'845.20		390'950.00		351'312.10	
4022.01	Grundstückgewinnsteuern	137'162.55		150'000.00		85'978.25	
4022.11	Sonderveranlagungen	217'629.95		200'000.00		265'333.85	
4022.80	Mehrwertabschöpfungen	61'052.70		40'950.00			
4024	Erbschafts- und Schenkungssteuern	216.00		5'000.00		4'283.15	
4024.01	Erbschafts- und Schenkungssteuer	216.00		5'000.00		4'283.15	
4029	Eingang abgeschriebene Steuern	1'886.80		5'000.00		8'746.25	
4029.01	Eingang abgeschriebene Steuern	1'886.80		5'000.00		8'746.25	
403	Besitz- und Aufwandsteuern	19'740.00		20'000.00		20'160.00	
4033	Hundesteuer	19'740.00		20'000.00		20'160.00	
4033.01	Hundetaxe	19'740.00		20'000.00		20'160.00	
42	Entgelte	1'329'884.14		1'412'850.00		1'488'654.19	
420	Ersatzabgaben	141'762.00		148'000.00		147'688.40	
4200	Ersatzabgaben	141'762.00		148'000.00		147'688.40	
4200.01	Ersatzabgaben Feuerwehrdienstpflicht	141'762.00		148'000.00		147'688.40	
421	Gebühren für Amtshandlungen	28'509.75		35'000.00		82'183.40	
4210	Gebühren für Amtshandlungen	28'509.75		35'000.00		82'183.40	
4210.01	Gebühren für Amtshandlungen					42'627.00	
4210.02	Gebühren für Amtshandlungen Einwohnerkontrolle	10'945.00		11'000.00		9'771.50	
4210.03	Gebühren für Amtshandlungen Bauverwaltung	17'564.75		24'000.00		29'784.90	
424	Benützungsgebühren u.Dienstleistungen	935'701.95		926'450.00		1'026'420.05	
4240	Benützungsgebühren und Dienstleistungen	935'701.95		926'450.00		1'026'420.05	
4240.01	Benützungsgebühren und Dienstleistungen	108'607.15		151'450.00		177'220.05	
4240.21	Benützungsgebühren Abwasser	637'920.65		615'000.00		605'146.10	
4240.41	Grundgebühren Abfall	135'433.40		130'000.00		133'353.90	
4240.51	Anschlussgebühren Abwasser	53'740.75		30'000.00		110'700.00	

## ERFOLGSRECHNUNG 2020 NACH SACHGRUPPEN

KONTO	Gemeinde Grossaffoltern ERFOLGSRECHNUNG	RECHNUNG 2020		BUDGET 2020		RECHNUNG 2019	
		AUFWAND	EINNAHMEN	AUFWAND	ERTRAG	AUFWAND	ERTRAG
425	Erlös aus Verkäufen		52'708.50		79'800.00		91'627.20
4250	Verkäufe		52'708.50		79'800.00		91'627.20
4250.01	Verkäufe		33'399.90		61'800.00		72'466.10
4250.41	Verbrauchsgebühren Abfall		19'308.60		18'000.00		19'161.10
426	Rückerstattungen		171'201.94		223'400.00		140'675.14
4260	Rückerstattungen und Kostenbeteiligungen Dritter		171'201.94		223'400.00		140'675.14
4260.01	Rückerstattungen und Kostenbeteiligungen Dritter		161'875.69		211'400.00		131'093.65
4260.41	Rückerstattungen Abfall		9'326.25		12'000.00		9'581.49
427	Bussen			200.00			60.00
4270	Bussen			200.00			60.00
4270.01	Bussen			200.00			60.00
43	Verschiedene Erträge			20'250.00			16'775.85
431	Aktivierung Eigenleistungen			20'250.00			16'775.85
4310	Aktivierb.Eigenleistungen a.Sachanlagen			20'250.00			16'775.85
4310.01	Aktivierbare Eigenleistungen auf Sachanlagen			20'250.00			16'775.85
44	Finanzertrag		826'167.61		394'650.00		439'862.50
440	Zinsertrag		39'155.55		33'550.00		54'747.10
4400	Zinsen flüssige Mittel		331.40		350.00		541.50
4400.01	Zinsen flüssige Mittel		331.40		350.00		541.50
4401	Zinsen Forderungen und Kontokorrente		32'377.20		28'050.00		41'966.15
4401.01	Zinsen Forderungen und Kontokorrente		93.60		50.00		23.45
4401.02	Verzugszinsen auf Steuern		32'283.60		28'000.00		41'942.70
4407	Zinsen langfristige Finanzanlagen		192.00		200.00		192.00
4407.01	Zinsen langfristige Finanzanlagen		192.00		200.00		192.00
4409	Übrige Zinsen von Finanzvermögen		6'254.95		4'950.00		12'047.45
4409.03	Verzinsung Spezialfinanzierungen		2'022.05		1'900.00		3'963.30
4409.21	Verrechnete Zinsen Abwasser		3'929.50		2'750.00		7'519.30
4409.41	Verrechnete Zinsen Abfall		303.40		300.00		564.85



**ERFOLGSRECHNUNG 2020 NACH SACHGRUPPEN**

KONTO	Gemeinde Grossaffoltern ERFOLGSRECHNUNG	RECHNUNG 2020		BUDGET 2020		RECHNUNG 2019	
		AUFWAND	EINNAHMEN	AUFWAND	ERTRAG	AUFWAND	ERTRAG
441	Realisierte Gewinne FV		253'180.00				23'000.00
4411	Gewinn aus Verkäufen von Sachanlagen FV		253'180.00				23'000.00
4411.01	Gewinn aus Verkäufen von Grundstücken FV		3'000.00				23'000.00
4411.41	Gewinn aus Verkäufen von Gebäuden FV		250'180.00				
443	Liegenschaftenertrag FV		93'865.40	100'550.00			100'440.40
4430	Pacht- und Mietzinse Liegenschaften FV		93'865.40	100'550.00			100'440.40
4430.01	Mietzinse Liegenschaften FV		88'960.00	96'250.00			95'535.00
4430.02	Pachtzinse Liegenschaften FV		4'905.40	4'300.00			4'905.40
444	Wertberichtigungen Anlagen FV		182'000.00				
4443	Markwertanpassungen Liegenschaften		182'000.00				
4443.01	Markwertanpassungen Liegenschaften		182'000.00				
445	Finanzertrag a.Darlehen u.Beteil. VV		8'249.70	5'250.00			8'443.80
4450	Erträge aus Darlehen VV		3'277.20	300.00			3'458.80
4450.01	Erträge aus Darlehen VV		3'277.20	300.00			3'458.80
4451	Erträge aus Beteiligungen VV		4'972.50	4'950.00			4'985.00
4451.01	Erträge aus Beteiligungen VV		512.50	500.00			525.00
4451.41	Erträge aus Beteiligung Müve		4'460.00	4'450.00			4'460.00
446	Finanzertrag von öffentlichen Unternehmungen		150'566.96	151'000.00			151'501.20
4463	Öff. Unternehmen als AG o.a.priv.rechtl.Org.form		150'566.96	151'000.00			151'501.20
4463.01	Finanzertrag von AG		150'566.96	151'000.00			151'501.20
447	Liegenschaftenertrag VV		99'150.00	104'300.00			101'730.00
4470	Pacht- und Mietzinse Liegenschaften VV		100'020.00	99'300.00			98'690.00
4470.01	Pacht- und Mietzinse Liegenschaften VV		100'020.00	99'300.00			98'690.00
4472	Vergüt.für Benützung Liegenschaften VV		-870.00	5'000.00			3'040.00
4472.01	Vergütung für Benützung Liegenschaften VV		-870.00	5'000.00			3'040.00

## ERFOLGSRECHNUNG 2020 NACH SACHGRUPPEN

KONTO	Gemeinde Grossaffoltern ERFOLGSRECHNUNG	RECHNUNG 2020		BUDGET 2020		RECHNUNG 2019	
		AUFWAND	EINNAHMEN	AUFWAND	ERTRAG	AUFWAND	ERTRAG
45	Entnahmen Fonds u. Spezialfinanzierungen		47'048.05		78'650.00		58'771.45
451	Entnahmen aus Fonds u. Spez. fin. EK		47'048.05		78'650.00		58'771.45
4510	Entnahmen aus Spezialfinanzierungen d. EK		47'048.05		78'650.00		58'771.45
4510.21	Entnahme Spezialfinanzierung WE Abwasser		47'048.05		78'650.00		58'771.45
46	Transferertrag		915'723.20		856'200.00		824'468.55
461	Entschädigungen von Gemeinwesen		235'095.55		142'800.00		147'933.25
4611	Entsch. von Kantonen u. Konkordaten		95'563.85		3'000.00		2'937.00
4611.01	Entschädigungen vom Kanton		81'591.85		3'000.00		2'937.00
4611.11	Entschädigungen vom Kanton		13'972.00				
4612	Entsch. v. Gemeinden u. Gde. verbänden		134'950.70		135'600.00		140'786.25
4612.01	Entschädigungen von Gemeinden und Gemeindeverbänden		84'835.10		85'200.00		85'798.00
4612.41	Entschädigungen von Gemeinden Abfall		50'115.60		50'400.00		54'988.25
4613	Entsch. von öff. Sozialversicherungen		4'581.00		4'200.00		4'210.00
4613.01	Entschädigungen von öffentlichen Sozialversicherungen		4'581.00		4'200.00		4'210.00
462	Finanz- und Lastenausgleich		548'250.00		565'100.00		549'934.00
4621	Finanz- u. Lastenausgl. v. Kantonen u. Konkordaten		50'940.00		30'550.00		30'130.00
4621.61	Geografisch-topografischer Zuschuss		34'329.00		12'500.00		12'458.00
4621.62	Soziodemografischer Zuschuss		16'611.00		18'050.00		17'672.00
4622	Finanz- u. Lastenausgl. v. Gde. u. Gde. verbänden		497'310.00		534'550.00		519'804.00
4622.71	Disparitätenabbau Gemeinden		497'310.00		534'550.00		519'804.00
463	Beiträge von Gemeinwesen und Dritten		131'832.55		146'900.00		125'327.15
4631	Beiträge von Kantonen u. Konkordaten		76'166.00		71'350.00		55'728.60
4631.01	Beiträge vom Kanton		76'166.00		71'350.00		55'728.60
4632	Beiträge von Gemeinden u. Gde. verbänden		20'581.55		40'550.00		34'554.55
4632.01	Beiträge von Gemeinden und Gemeindeverbänden		20'581.55		40'550.00		34'554.55
4634	Beiträge von öffentl. Unternehmungen		35'085.00		35'000.00		35'044.00
4634.01	Beiträge von öffentlichen Unternehmungen		35'085.00		35'000.00		35'044.00

**ERFOLGSRECHNUNG 2020 NACH SACHGRUPPEN**

KONTO	Gemeinde Grossaffoltern ERFOLGSRECHNUNG	RECHNUNG 2020		BUDGET 2020		RECHNUNG 2019	
		AUFWAND	EINNAHMEN	AUFWAND	ERTRAG	AUFWAND	ERTRAG
469	Übriger Transferertrag		545.10		1'400.00		1'274.15
4699	Rückverteilungen		545.10		1'400.00		1'274.15
4699.11	Rückverteilung CO2-Abgabe		545.10		1'400.00		1'274.15
47	Durchlaufende Beiträge		2'234.40				
470	Durchlaufende Beiträge		2'234.40				
4707	Durchl. Beiträge v. priv. Haushalten		2'234.40				
4631.01	Durchlaufende Beiträge von privaten Haushalten		2'234.40				
48	Ausserordentlicher Ertrag		146'622.80		87'450.00		87'432.35
489	Entnahmen aus dem Eigenkapital		146'622.80		87'450.00		87'432.35
4896	Entnahmen aus Neubewertungsreserven		59'190.45				
4896.01	Entnahmen aus Neubewertungsreserve		59'190.45				
4898	Entnahmen übriges Eigenkapital		87'432.35		87'450.00		87'432.35
4898.01	Entnahmen übriges Eigenkapital		87'432.35		87'450.00		87'432.35
49	Interne Verrechnungen		142'365.45		187'350.00		162'400.65
491	Dienstleistungen		26'420.00		24'500.00		25'538.75
4910	Int.Verr.von Dienstleistungen		26'420.00		24'500.00		25'538.75
4910.01	Interne Verrechnung von Dienstleistungen		26'420.00		24'500.00		25'538.75
492	Pacht, Mieten, Benützungskosten		7'200.00		7'200.00		7'200.00
4920	Int.Verr.von Pacht, Mieten, Benützungsk.		7'200.00		7'200.00		7'200.00
4920.01	Interne Verrechnung von Pacht, Mieten, Benützungskosten		7'200.00		7'200.00		7'200.00
493	Betriebs- und Verwaltungskosten		30'000.00		30'000.00		32'152.80
4930	Int.Verr.von Betriebs- u. Verwaltungsk.		30'000.00		30'000.00		32'152.80
4930.01	Interne Verrechnung von Betriebs- und Verwaltungskosten		30'000.00		30'000.00		32'152.80
499	Übrige interne Verrechnungen		78'745.45		125'650.00		97'509.10
4990	Übrige interne Verrechnungen		78'745.45		125'650.00		97'509.10
4990.02	Anteil Grossaffoltern WEGRO		78'745.45		125'650.00		97'509.10

## ERFOLGSRECHNUNG 2020 NACH SACHGRUPPEN

Gemeinde Grossaffoltern		RECHNUNG 2020		BUDGET 2020		RECHNUNG 2019	
KONTO	ERFOLGSRECHNUNG	AUFWAND	EINNAHMEN	AUFWAND	ERTRAG	AUFWAND	ERTRAG
9	Abschlusskonten	92'776.00	2'026.30	18'150.00	38'800.00	46'962.05	19'789.43
90	Abschluss Erfolgsrechnung	92'776.00	2'026.30	18'150.00	38'800.00	46'962.05	19'789.43
900	Abschluss Erfolgsrechnung	92'776.00	2'026.30	18'150.00	38'800.00	46'962.05	19'789.43
9010	Abschluss SF und Fonds im EK, Ertragsüberschuss	92'776.00		18'150.00		46'962.05	
9010.02	Ertragsüberschuss Feuerwehr	57'729.25		18'150.00		46'962.05	
9010.21	Ertragsüberschuss Abwasser	35'046.75					
9011	Abschluss SF und Fonds im EK, Aufwandüberschuss		2'026.30		38'800.00		19'789.43
9011.21	Aufwandüberschuss Abwasser				30'150.00		19'462.45
9011.41	Aufwandüberschuss Abfall		2'026.30		8'650.00		326.98

**INVESTITIONSRECHNUNG 2020 NACH FUNKTIONEN**

KONTO	Gemeinde Grossaffoltern INVESTITIONSRECHNUNG	RECHNUNG 2020		BUDGET 2020		RECHNUNG 2019	
		AUSGABEN	EINNAHMEN	AUSGABEN	EINNAHMEN	AUSGABEN	EINNAHMEN
	<b>INVESTITIONSRECHNUNG</b>	925'956.40	925'956.40	5'152'650.00	5'152'650.00	1'074'501.00	1'074'501.00
0	Allgemeine Verwaltung Nettoausgaben	37'535.05	37'535.05	48'000.00	48'000.00		
02	Allgemeine Dienste Nettoausgaben	37'535.05	37'535.05	48'000.00	48'000.00		
029	Verwaltungsliegenschaften Nettoausgaben	37'535.05	37'535.05	48'000.00	48'000.00		
0290	Verwaltungsliegenschaften 5040.02 Dorfstr. 41, Sanierung Verkaufsladen	37'535.05	37'535.05	48'000.00	48'000.00		
1	Öffentliche Ordnung und Sicherheit, Verteidigung Nettoausgaben	87'200.10	87'200.10	100'000.00	100'000.00		
15	Feuerwehr Nettoausgaben	87'200.10	87'200.10	100'000.00	100'000.00		
150	Feuerwehr Nettoausgaben	87'200.10	87'200.10	100'000.00	100'000.00		
1506	Regionale Feuerwehrorganisation 5060.02 Mehrzweckfahrzeug "Pickup"	87'200.10	87'200.10	100'000.00	100'000.00		

## INVESTITIONSRECHNUNG 2020 NACH FUNKTIONEN

KONTO	Gemeinde Grossaffoltern INVESTITIONSRECHNUNG	RECHNUNG 2020		BUDGET 2020		RECHNUNG 2019	
		AUSGABEN	EINNAHMEN	AUSGABEN	EINNAHMEN	AUSGABEN	EINNAHMEN
<b>2</b>	<b>Bildung</b>						
	Nettoaussgaben	102'563.65	102'563.65	4'100'000.00	4'100'000.00	605'570.30	605'570.30
<b>21</b>	<b>Obligatorische Schule</b>						
	Nettoaussgaben	102'563.65	102'563.65	4'100'000.00	4'100'000.00	605'570.30	605'570.30
<b>217</b>	<b>Schulliegenschaften</b>						
	Nettoaussgaben	102'563.65	102'563.65	4'100'000.00	4'100'000.00	605'570.30	605'570.30
<b>2170</b>	<b>Schulliegenschaften</b>						
5040.02	Schulorganisation, Wettbewerb/Vor- & Bauprojekt	102'563.65		4'100'000.00		605'570.30	
5040.03	Schulorganisation, Sanierung Sh Suberg	102'563.65		100'000.00		605'570.30	
5040.04	Schulorganisation, Neubau/Sanierung Sh Grossaffoltern			1'500'000.00			
				2'500'000.00			
<b>3</b>	<b>Kultur, Sport und Freizeit, Kirche</b>						
	Nettoeinnahmen	1'680.80	1'680.80	650.00	650.00	667.45	667.45
<b>32</b>	<b>Kultur, übrige</b>						
	Nettoeinnahmen	680.80	680.80	650.00	650.00	667.45	667.45
<b>322</b>	<b>Konzert und Theater</b>						
	Nettoeinnahmen	1'000.00	1'000.00				
<b>3220</b>	<b>Konzert und Theater</b>						
6450.01	Darlehen Musikgesellschaft Suberg-G'aff.	1'000.00	1'000.00				
		1'000.00	1'000.00				

**INVESTITIONSRECHNUNG 2020 NACH FUNKTIONEN**

Gemeinde Grossaffoltern INVESTITIONSRECHNUNG		RECHNUNG 2020		BUDGET 2020		RECHNUNG 2019	
KONTO		AUSGABEN	EINNAHMEN	AUSGABEN	EINNAHMEN	AUSGABEN	EINNAHMEN
34	Sport und Freizeit Nettoeinnahmen	680.80	680.80	650.00	650.00	667.45	667.45
341	Sport Nettoeinnahmen	680.80	680.80	650.00	650.00	667.45	667.45
3410	Sport		680.80		650.00		667.45
6450.01	Darlehen FC Schüpfen		680.80		650.00		667.45
4	Gesundheit Nettoausgaben Nettoeinnahmen		80'000.00			80'000.00	80'000.00
41	Spitäler, Kranken- und Pflegeheime Nettoausgaben Nettoeinnahmen	80'000.00				80'000.00	80'000.00
41	Spitäler, Kranken- und Pflegeheime Nettoausgaben Nettoeinnahmen		80'000.00			80'000.00	80'000.00
412	Alters-, Kranken und Pflegeheime Nettoausgaben Nettoeinnahmen		80'000.00			80'000.00	80'000.00
4120	Alters-, Kranken- und Pflegeheime		80'000.00			80'000.00	
5420.01	Darlehen Seniorenzentrum Schüpfen		80'000.00			80'000.00	80'000.00

## INVESTITIONSRECHNUNG 2020 NACH FUNKTIONEN

KONTO	Gemeinde Grossaffoltern INVESTITIONSRECHNUNG	RECHNUNG 2020		BUDGET 2020		RECHNUNG 2019	
		AUSGABEN	EINNAHMEN	AUSGABEN	EINNAHMEN	AUSGABEN	EINNAHMEN
5	Soziale Sicherheit Nettoeinnahmen	30'000.00	30'000.00	30'000.00	30'000.00	30'000.00	30'000.00
56	Soziales Wohnungswesen Nettoeinnahmen	30'000.00	30'000.00	30'000.00	30'000.00	30'000.00	30'000.00
560	Soziales Wohnungswesen Nettoeinnahmen	30'000.00	30'000.00	30'000.00	30'000.00	30'000.00	30'000.00
5600	Soziales Wohnungswesen Darlehen Wohnbaugenossenschaft Säge						
6	Verkehr und Nachrichtenübermittlung Nettoaussgaben	343'215.80	343'215.80	161'000.00	161'000.00	189'861.75	189'861.75
61	Strassenverkehr Nettoaussgaben	343'215.80	343'215.80	161'000.00	161'000.00	189'861.75	189'861.75
615	Gemeindestrassen Nettoaussgaben	343'215.80	343'215.80	161'000.00	161'000.00	189'861.75	189'861.75
6150	Gemeindestrassen	343'215.80	343'215.80	161'000.00	161'000.00	189'861.75	189'861.75
5010.04	Strassenbeleuchtung, Ersatz/Umrüstung LED			61'000.00			
5010.06	Rahmenkredit Unterhalt Belags-/Naturstrassen 2016					148'333.20	
5010.08	Rahmenkredit Unterhalt Belags-/Naturstrassen 2019			100'000.00		12'234.70	
5290.01	Strassenunterhaltskataster					29'293.85	



**INVESTITIONSRECHNUNG 2020 NACH FUNKTIONEN**

Gemeinde Grossaffoltern		RECHNUNG 2020		BUDGET 2020		RECHNUNG 2019	
KONTO	INVESTITIONSRECHNUNG	AUSGABEN	EINNAHMEN	AUSGABEN	EINNAHMEN	AUSGABEN	EINNAHMEN
7	Umweltschutz und Raumordnung Nettoaussgaben	217'190.20	26'570.80 190'619.40	713'000.00	713'000.00	168'401.50	168'401.50
72	Abwasserentsorgung Nettoaussgaben	209'473.20	209'473.20	713'000.00	713'000.00	160'493.30	160'493.30
720	Abwasserentsorgung Nettoaussgaben	209'473.20	209'473.20	713'000.00	713'000.00	160'493.30	160'493.30
7201	Abwasserentsorgung (Gemeindebetrieb)	209'473.20		713'000.00		160'493.30	
5032.03	Erschliessung Abwasser Stygacher			30'000.00			
5032.04	Rahmenkredit Sanierungen Abwasser 2016	3'325.35		210'000.00		72'670.35	
5032.06	Holleracher-Feld, Basiserschliessung ARA			66'000.00			
5032.07	Holleracher-Feld, Erweiterung Basiserschliessung ARA					18'597.40	
5032.08	Rahmenkredit Sanierungen Abwasser 2018	206'147.85		315'000.00		69'225.55	
5032.09	Hof, Erschliessung ARA			35'000.00			
5292.01	Erweiterung Kanalisationskataster priv. ARA-Anlagen			57'000.00			
79	Raumordnung Nettoaussgaben Nettoeinnahmen	7'717.00 18'853.80	26'570.80			7'908.20	7'908.20
790	Raumordnung Nettoaussgaben Nettoeinnahmen	7'717.00 18'853.80	26'570.80			7'908.20	7'908.20
7900	Raumordnung allgemein	7'717.00	26'570.80			7'908.20	
5290.01	Teilrevision Ortsplanung (1. Etappe)	7'717.00	26'570.80			7'908.20	

## INVESTITIONSRECHNUNG 2020 NACH FUNKTIONEN

KONTO	Gemeinde Grossaffoltern INVESTITIONSRECHNUNG	RECHNUNG 2020		BUDGET 2020		RECHNUNG 2019	
		AUSGABEN	EINNAHMEN	AUSGABEN	EINNAHMEN	AUSGABEN	EINNAHMEN
9	Finanzen und Steuern Nettoeinnahmen	138'251.60 649'453.20	787'704.80	30'650.00 5'091'350.00	5'122'000.00	30'667.45 1'013'166.10	1'043'833.55
99	Nicht aufgeteilte Posten Nettoeinnahmen	138'251.60 649'453.20	787'704.80	30'650.00 5'091'350.00	5'122'000.00	30'667.45 1'013'166.10	1'043'833.55
999	Abschluss Nettoeinnahmen	138'251.60 649'453.20	787'704.80	30'650.00 5'091'350.00	5'122'000.00	30'667.45 1'013'166.10	1'043'833.55
9990	Abschluss	138'251.60	787'704.80	30'650.00	5'122'000.00	30'667.45	1'043'833.55
5900.01	Passivierte Einnahmen	138'251.60		30'650.00		30'667.45	
6900.01	Aktivierete Ausgaben		787'704.80		5'122'000.00		1'043'833.55

**INVESTITIONSRECHNUNG 2020 NACH SACHGRUPPEN**

Gemeinde Grossaffoltern		RECHNUNG 2020		BUDGET 2020		RECHNUNG 2019	
KONTO	INVESTITIONSRECHNUNG	AUSGABEN	EINNAHMEN	AUSGABEN	EINNAHMEN	AUSGABEN	EINNAHMEN
	<b>Investitionsrechnung</b>	<b>925'956.40</b>	<b>925'956.40</b>	<b>5'152'650.00</b>	<b>5'152'650.00</b>	<b>1'074'501.00</b>	<b>1'074'501.00</b>
	<b>Investitionsausgaben</b>	<b>925'956.40</b>		<b>5'152'650.00</b>		<b>1'074'501.00</b>	
<b>50</b>	<b>Sachanlagen</b>	<b>779'987.80</b>		<b>5'065'000.00</b>		<b>926'631.50</b>	
5010	Strassen/Verkehrswege	343'215.80		161'000.00		160'567.90	
5032	Tiefbauten Abwasserentsorgung	209'473.20		656'000.00		160'493.30	
5040	Hochbauten	140'098.70		4'148'000.00		605'570.30	
5060	Mobilien	87'200.10		100'000.00			
<b>52</b>	<b>Immaterielle Anlagen</b>	<b>7'717.00</b>		<b>57'000.00</b>		<b>37'202.05</b>	
5290	Übrige immaterielle Anlagen	7'717.00				37'202.05	
5292	Abwasserentsorgung			57'000.00			
<b>54</b>	<b>Darlehen</b>					<b>80'000.00</b>	
5420	Darlehen an Gemeinden und Gemeindeverbände					80'000.00	
<b>59</b>	<b>Übertrag an Bilanz</b>	<b>138'251.60</b>		<b>30'650.00</b>		<b>30'667.45</b>	
5900	Passivierte Einnahmen	138'251.60		30'650.00		30'667.45	

## INVESTITIONSRECHNUNG 2020 NACH SACHGRUPPEN

Gemeinde Grossaffoltern KONTO INVESTITIONSRECHNUNG		RECHNUNG 2020		BUDGET 2020		RECHNUNG 2019	
		AUSGABEN	EINNAHMEN	AUSGABEN	EINNAHMEN	AUSGABEN	EINNAHMEN
	<b>Investitionseinnahmen</b>		925'956.40		5'152'650.00		1'074'501.00
<b>61</b>	<b>Rückerstattungen</b>		26'570.80				
6190	Rückerst. Dritter f. Investitionen in übr. Sachanlagen		26'570.80				
<b>64</b>	<b>Rückzahlung von Darlehen</b>		111'680.80		30'650.00		30'667.45
6420	Rückzlg. v. Darlehen an Gde. u. Gde. verbände		80'000.00				
6450	Rückz. v. Darlehen an priv. Unternehmungen		31'680.80		30'650.00		30'667.45
<b>69</b>	<b>Übertrag an Bilanz</b>		787'704.80		5'122'000.00		1'043'833.55
6900	Aktivierete Ausgaben		787'704.80		5'122'000.00		1'043'833.55
	<b>Nettoinvestitionen</b>	649'453.20		5'091'350.00		1'013'166.10	