



Einwohnergemeinde Grossaffoltern
Jahresrechnung 2021



INHALTSVERZEICHNIS

1	Berichterstattung	5
1.1	Bericht	5
1.1.1	Erfolgsrechnung	6
1.1.2	Spezialfinanzierung (SF)	8
1.1.3	Übrige Spezialfinanzierungen (SF) mit Gemeindereglement	9
1.1.4	Investitionsrechnung	9
1.1.5	Bilanz	9
1.1.6	Nachkredite	9
1.2	Spezialfinanzierungen	10
2	Eckdaten	11
2.1	Übersicht	11
2.2	Selbstfinanzierung / Finanzierungsergebnis	12
2.3	Gestufte Erfolgsausweise	13
2.3.1	Gesamthaushalt	13
2.3.2	Allgemeiner Haushalt	14
2.3.3	Spezialfinanzierung Abwasserentsorgung	15
2.3.4	Spezialfinanzierung Abfall	16
2.3.5	Spezialfinanzierung Feuerwehr	17
3	Bilanz	18
4	Funktionen	19
4.1	Erfolgsrechnung	19
4.1.1	Kommentar	20
4.2	Investitionsrechnung	27
5	Sachgruppen	28
5.1	Erfolgsrechnung	28

5.2	Investitionsrechnung.....	29
6	Geldflussrechnung.....	30
7	Finanzkennzahlen	36
7.1	Gesamthaushalt	36
7.2	Allgemeiner Haushalt	38
7.3	Spezialfinanzierung Abwasserentsorgung	38
7.4	Spezialfinanzierung Abfall	39
7.5	Spezialfinanzierung Feuerwehr.....	39
8	Antrag der Exekutive	40
9	Bestätigungsbericht.....	42
10	Genehmigung der Jahresrechnung.....	43
11	Anhang.....	44
11.1	Regelwerk.....	44
11.1.1	Angewendetes Regelwerk.....	44
11.1.2	Bewertung Finanzvermögen*	44
11.1.3	Bewertung Verwaltungsvermögen	45
11.1.4	Aktivierungsgrenzen.....	45
11.1.5	Bestehendes Verwaltungsvermögen.....	45
11.2	Grundlagen der Jahresrechnung.....	45
11.3	Eigenkapitalnachweis.....	46
11.4	Rückstellungsspiegel.....	47
11.5	Beteiligungsspiegel.....	48
11.6	Gewährleistungsspiegel	50
11.7	Anlagespiegel.....	51
11.8	Kreditkontrolle.....	55
11.8.1	Verpflichtungskredite für Investitionen	55
11.8.2	Nachkredite	56

11.9 Weitere massgebende Angaben	57
11.9.1 Werterhaltungskosten und Einlage in die SF Werterhalt Abwasseranlagen	57
12 DETAILS ZUR RECHNUNG	58
12.1 Bilanz	58
12.2 Erfolgsrechnung nach Funktionen	65
12.3 Erfolgsrechnung nach Sachgruppen	94
12.4 Investitionsrechnung nach Funktionen	112
12.5 Investitionsrechnung nach Sachgruppen	117

1 Berichterstattung

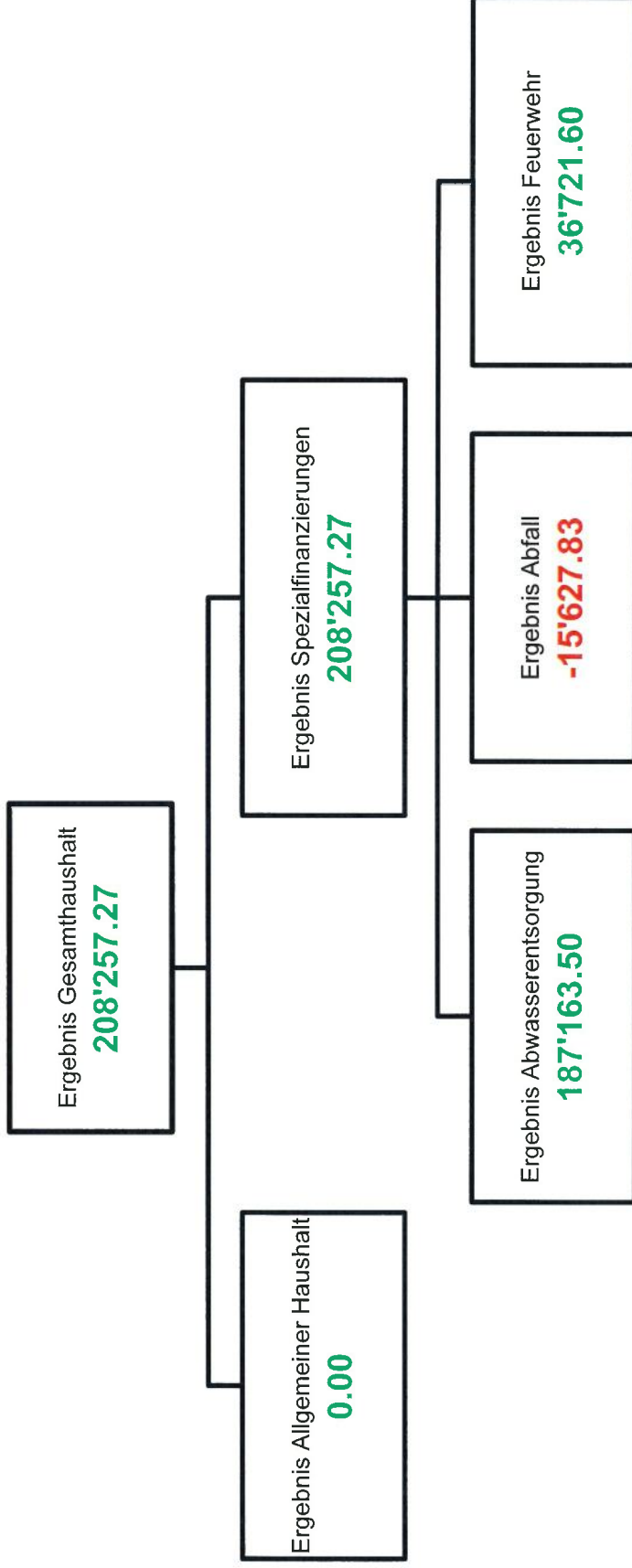
1.1 Bericht

Allgemeines

Die Jahresrechnung 2021 wurde nach dem Rechnungslegungsmodell HRM2 gemäss Art. 70 Gemeindegesetz (GG, BSG 170.11) erstellt. Zum Einsatz gelangte das EDV-System NEST/Abacus der Firma Talus Informatik AG.

Ergebnisse

Nach HRM2 muss das Ergebnis des **Gesamthaushalts** von der Gemeindeversammlung genehmigt werden.



1.1.1 Erfolgsrechnung

Ergebnis Gesamthaushalt

Der Gesamthaushalt schliesst mit einem Ertragsüberschuss von 208'257.27 ab. Budgetiert war ein Aufwandüberschuss von 242'550. Die Besserstellung gegenüber dem Budget 2021 beträgt somit 450'807.27.

Ergebnis Allgemeiner Haushalt

Der Allgemeine Haushalt schliesst nach Vornahme der planmässigen Abschreibungen von 334'051.30 und der zusätzlichen Abschreibungen von 208'708.15 sowie der Einlage von 999'900.00 in die Spezialfinanzierung "Vorfinanzierung Liegenschaften des Verwaltungsvermögens im Allgemeinen Haushalt" ausgeglichen ab. Budgetiert war ein Aufwandüberschuss von 101'050.00. Die Besserstellung im Vergleich zum Budget 2021 beträgt somit 1'100'950 oder rund 3.33 Steueranlagezehntel.

Die nachfolgenden Kommentare zu den Differenzen in den einzelnen Sachgruppen beziehen sich auf den Gesamthaushalt:

Personalaufwand (30)

Der Personalaufwand liegt mit 1.514 Mio. um 30'300 unter dem budgetierten Wert, übersteigt das Vorjahresergebnis jedoch um 86'700. Abweichungen gibt es insbesondere bei den Löhnen des Verwaltungs- und Betriebspersonals (-10'900), sowie beim übrigen Personalaufwand (-17'700).

Sach- und übriger Betriebsaufwand (31)

Der Sach- und Betriebsaufwand schliesst mit 1.492 Millionen - um 427'600 oder -22.30% unter dem Budgetwert ab. Innerhalb der Detailkonti ergeben sich folgende nennenswerte Abweichungen: Beim Material- und Warenaufwand werden 35'100 weniger beansprucht; Die Anschaffungen verursachen Minderkosten von 26'800; Die Ver- und Entsorgungskosten fallen um 54'900 weniger ins Gewicht als vorgesehen; Bei den "Dienstleistungen und Honoraren" sind Minderkosten von 113'200 zu verzeichnen; Der bauliche Unterhalt verursacht netto Minderkosten von -129'400 (Strassen - 38'300; übrige Tiefbauten -41'700; Hochbauten -43'800); Die Wertberichtigungen auf Forderungen nehmen um 52'300 ab.

Abschreibungen Verwaltungsvermögen (33)

Das bestehende Verwaltungsvermögen wurde per 01.01.2016 zu Buchwerten ins HRM2 übernommen und beträgt 1'517'734.50. Dieses wird innert 8 Jahren (189'700/Jahr) abgeschrieben. Die ordentlichen Abschreibungen nach Nutzungsdauer betragen 212'900 und fallen somit 57'600 höher aus als budgetiert. Hauptgrund für die Differenz sind zeitliche Anpassungen beim Projekt Schulraumorganisation.

Systembedingte zusätzliche Abschreibungen (Art. 84 GV) müssen vorgenommen werden, wenn der Allgemeine Haushalt einen Ertragsüberschuss aufweist und die ordentlichen Abschreibungen kleiner als die Nettoinvestitionen sind. Im Rechnungsjahr 2021 wurden 208'708.15 an systembedingten zusätzlichen Abschreibungen vorgenommen.

Finanzaufwand (34)

Der Finanzaufwand bewegt sich mit Ausgaben von 32'200 31.60% oder 14'900 unter dem Budgetwert. Hauptgründe dafür sind ein reduzierter Liegenschaftsaufwand im Finanzvermögen (-3'000) sowie deutlich tiefere Vergütungszinsen auf Steuern (-10'400).

Transferaufwand (36)

Der gesamte Transferaufwand fällt mit 5.651 Mio. um signifikante 533'900 tiefer aus als erwartet. Im Vergleich zur Vorjahresrechnung entstehen Minderkosten von 167'500. Namhafte Differenzen entstehen bei den folgenden Detailkonti:

(+ = Besser / - = Schlechter)		Rechnung 2021	Budget 2021	Veränderung
Rubrik	Bezeichnung			
5799.3611.01	Lastenausgleich Sozialhilfe	1'555'500	1'703'100	147'600
21xx.3611.11	Gemeindeanteile Lastenausgleich Bildung	1'072'400	1'149'800	77'400
xxxx.3612.01	Entschädigungen an Gemeinden/Verbände	511'200	631'900	120'700
7201.3632.21	Beitrag ARA Lyss-Limpachtal	200'600	417'700	217'100
	Externe Kinderbetreuung	187'800	158'000	-29'800

Ausserordentlicher Aufwand (38)

Die mit Gemeindeversammlungsbeschluss vom 01.12.2017 eingeführte Spezialfinanzierung "Vorfinanzierung Liegenschaften des Verwaltungsvermögens im Allgemeinen Haushalt" wird mit 999'900 aus dem Ertragsüberschuss des allgemeinen Haushaltes gespiesen. Die Mittel der Spezialfinanzierung stehen für zukünftige Unterhalts- und Erneuerungsarbeiten sowie für die jährlichen ordentlichen Abschreibungen der Liegenschaften des Verwaltungsvermögens zur Verfügung. Die übrigen 208'700 werden als zusätzliche Abschreibungen gemäss gesetzlichen Vorschriften verbucht. Mit ein Grund für dieses Vorgehen ist die Tatsache, dass Einlagen über 1.00 Mio. zwingend an einer Urnenabstimmung behandelt werden müssen.

Interne Verrechnungen (39)

Die internen Verrechnungen fallen um 47'400 tiefer aus als angenommen. Die um 37'600 besser abschliessende Spezialfinanzierung Feuerwehr trägt massgeblich zu diesem Resultat bei. Dazu kommen um 9'800 reduzierte interne Verrechnungen von Dienstleistungen (vor allem Werkhof).

Fiskalertrag (40)

Der Fiskalertrag liegt um 737'600 oder deutliche 10.35% über dem Budgetwert. Die Vorjahreszahlen werden jedoch um 166'400 unterschritten. Als Hauptgrund für das positive Resultat bilden die bis jetzt glücklicherweise ausgebliebenen Mindereinnahmen aus der Covid-Pandemie. Mehreinnahmen treten insbesondere bei den Einkommens- und Vermögenssteuern der natürlichen Personen (+592'400) sowie bei den Gewinnsteuern der juristischen Personen (+139'000) auf.

Entgelte (42)

Der Gesamtertrag liegt 3.90% oder 53'500 über dem budgetierten Wert. Die grössten Abweichungen treten bei den Benützungsgebühren und Dienstleistungen (+47'800), den Rückerstattungen (+22'000) sowie bei den Verkäufen (-14'300) auf.

Finanzertrag (44)

Der Finanzertrag fällt um 51'400 höher aus als vorgesehen. Die Differenzen betreffen hauptsächlich die Buchgewinne aus Verkäufen eines Gebäudes und eines Grundstückes (+60'400) sowie die tieferen Verzugszinsen auf Steuern (-11'700).

Entnahmen Fonds und Spezialfinanzierungen (45)

Die Entnahmen unterschreiten den Budgetwert um 36'600. Die Differenz betrifft ausschliesslich die Spezialfinanzierung Abwasser.

Entschädigungen vom Kanton (4611)

Die Einnahmen überschreiten den budgetierten Betrag um 121'700. Die Differenz betrifft hauptsächlich die Rückerstattungen Kinderbetreuungsgutscheine (116'100 - wurden fälschlicherweise unter der Sachgruppe 4631 budgetiert), sowie die Lehrerbesoldungen Kindergarten (5'900).

Finanz- und Lastenausgleich (462)

Die Einnahmen aus dem Finanz- und Lastenausgleich betragen 498'200 und fallen somit 55'200 tiefer aus als budgetiert. Der Disparitätenabbau Gemeinden (= Finanzausgleich zwischen den Gemeinden) reduziert sich um 67'000. Hauptgrund dafür ist die höhere Finanzkraft unserer Gemeinde. Der kantonale Finanzausgleich nimmt um 11'800 zu - er betrifft den soziodemografischen und den geografisch-topografischen Zuschuss.

1.1.2 Spezialfinanzierung (SF)

SF Abwasserentsorgung (7201)

Die Abwasserentsorgung schliesst mit einem Ertragsüberschuss von 187'200 ab. Budgetiert war ein Aufwandüberschuss von 122'000. Die Besserstellung gegenüber dem Budget 2021 beträgt somit 309'200. Unter Punkt 4.1.1 finden Sie detaillierte Informationen zu den Abweichungen. Das Eigenkapital (Rechnungsausgleich) der Spezialfinanzierung Abwasserentsorgung beträgt per 31.12.2021 1.606 Mio. (Konto: 29002.01). Der Bestand des Werterhalts beläuft sich per 31.12.2021 auf 1.886 Mio. (Konto: 29302.00).

SF Abfall (7301)

Die Abfallentsorgung schliesst mit einem Aufwandüberschuss von 15'600 ab. Budgetiert war ein Aufwandüberschuss von 19'200. Die Besserstellung gegenüber dem Budget 2021 beträgt somit 3'600. Unter Punkt 4.1.1 finden Sie detaillierte Informationen zu den Abweichungen. Das Eigenkapital (Rechnungsausgleich) der Spezialfinanzierung Abfallentsorgung beträgt per 31.12.2021 138'600 (Konto 29003.01).

1.1.3 Übrige Spezialfinanzierungen (SF) mit Gemeindereglement

SF Feuerwehr (1500)

Die zweiseitige Spezialfinanzierung Feuerwehr schliesst mit einem Ertragsüberschuss von 36'700 ab. Budgetiert war ein Aufwandüberschuss von 200. Die Besserstellung gegenüber dem Budget 2021 beträgt somit 36'900. Unter Punkt 4.1.1 finden Sie detaillierte Informationen zu den Abweichungen.

Das Eigenkapital beträgt per 31.12.2021 490'800 (Konto 29000.01).

1.1.4 Investitionsrechnung

Insgesamt werden Nettoinvestitionen von 2.530 Mio. getätigt. Budgetiert waren solche von 4.736 Mio.. Hauptgrund für die massiv tieferen Nettoinvestitionen sind Minderausgaben im Bereich Schulliegenschaften (-2.22 Mio. - Schulorganisation).

1.1.5 Bilanz

Die Bilanzsumme beträgt per 31.12.2021 15'530 Mio. (Vorjahr: 16.635 Mio.).

Davon beläuft sich das Finanzvermögen auf 7.170 Mio. (Vorjahr: 10.400 Mio.). Gegenüber dem Vorjahr entspricht dies einer Abnahme von 3.130 Mio..

Das Verwaltungsvermögen beträgt per 31.12.2021 8.360 Mio. (Vorjahr: 6.235 Mio.), was einer Zunahme von 2.125 Mio. entspricht.

Das Fremdkapital beträgt 2.734 Mio. (Vorjahr: 5.273 Mio.). Die Reduktion beläuft sich auf 2.539 Mio..

Das Eigenkapital (Sachgruppe 29) beträgt per 31.12.2021 12.796 Mio. (Vorjahr: 11.362 Mio.).

Das massgebende Eigenkapital (Sachgruppe 299) beläuft sich unverändert auf 2.695 Mio..

1.1.6 Nachkredite

Es werden nur Nachkredite ab 5'000 aufgeführt.

Total:	1'570'133.05
davon:	
Gebunden	533'380.60
GR Kompetenz	36'852.45
zu beschliessen	999'900.00

1.2 Spezialfinanzierungen

(Gebührenfinanzierte Bereiche gemäss Art. 30 Bst. B FHDV)

SF Abwasserentsorgung (7201)		
	Rechnungsjahr CHF	Budget CHF
Erfolg	187'163.50	-122'050.00
Verwaltungsvermögen per 31.12.2021	1'868'610.35	
Bestand Werterhalt per 31.12.2021	1'886'013.85	
Bestand SF per 31.12.2021	1'606'378.97	

SF Abfall (7301)		
	Rechnungsjahr CHF	Budget CHF
Erfolg	-15'627.83	-19'250.00
Verwaltungsvermögen per 31.12.2021	19'662.00	
Bestand Werterhalt per 31.12.2021	0.00	
Bestand SF per 31.12.2021	138'595.06	

SF Feuerwehr (1500)		
	Rechnungsjahr CHF	Budget CHF
Erfolg	36'721.60	-200.00
Verwaltungsvermögen per 31.12.2021	427'076.00	
Bestand Werterhalt per 31.12.2021	0.00	
Bestand SF per 31.12.2021	490'829.57	

2 Eckdaten

2.1 Übersicht

	Rechnung 2021	Budget 2021	Rechnung 2020
Jahresergebnis ER Gesamthaushalt	208'257.27	-242'550.00	90'749.70
Jahresergebnis ER Allgemeiner Haushalt	208'257.27	-101'050.00	90'749.70
Jahresergebnis Spezialfinanzierungen	6'705'203.40	6'128'250.00	6'661'005.45
Steuerertrag natürliche Personen	229'323.35	89'600.00	366'196.75
Steuerertrag juristische Personen	580'770.65	562'350.00	565'379.55
Liegenschaftssteuer	2'530'354.50	4'736'350.00	649'453.20
Nettoinvestitionen	7'169'965.33		10'400'418.36
Bestand Finanzvermögen	8'360'655.55		6'235'260.00
Bestand Verwaltungsvermögen Gesamthaushalt	6'045'307.20		4'349'725.65
Bestand Verwaltungsvermögen Allgemeiner Haushalt	2'315'348.35		1'885'534.35
Bestand Verwaltungsvermögen Spezialfinanzierungen	2'734'392.50		5'273'251.95
Fremdkapital	12'796'228.38		11'362'426.41
Eigenkapital	208'708.15		
Reserven			
Bilanzüberschuss /-fehlbetrag	2'695'313.86		2'695'313.86

2.2 Selbstfinanzierung / Finanzierungsergebnis

	Rechnung 2021	Budget 2021	Rechnung 2020
90	208'257.27	-242'550.00	90'749.70
33	402'638.95	347'450.00	288'685.80
35	295'806.55	291'000.00	311'109.60
45	-40'356.70	-76'950.00	-47'048.05
364			
365	2'320.00	2'300.00	2'320.00
366	1'315'940.15	98'250.00	1'483'673.51
389	-345'845.30	-338'600.00	-146'622.80
489			
	1'838'760.92	80'900.00	1'982'867.76
	Selbstfinanzierung		
Nettoinvestitionen			
5900	2'546'850.35	4'767'000.00	787'704.80
6900	16'495.85	30'650.00	138'251.60
	2'530'354.50	4'736'350.00	649'453.20
Finanzierungsergebnis	-691'593.58	-4'655'450.00	1'333'414.56

2.3.3 Spezialfinanzierung Abwasserentsorgung

	Rechnung 2021	Budget 2021	Rechnung 2020
Betrieblicher Aufwand			
30 Personalaufwand	-	-	-
31 Sach- und übriger Betriebsaufwand	31'168.80	82'150.00	51'244.20
33 Abschreibungen Verwaltungsvermögen	24'695.65	25'950.00	18'338.85
35 Einlagen Fonds und Spezialfinanzierungen	291'000.00	291'000.00	291'000.00
36 Transferaufwand	230'382.75	447'500.00	347'009.15
37 Durchlaufende Beiträge	-	-	-
Betrieblicher Aufwand	577'247.20	846'600.00	707'592.20
Betrieblicher Ertrag			
40 Fiskalertrag	-	-	-
41 Regalien und Konzessionen	-	-	-
42 Entgelte	719'904.75	645'000.00	691'661.40
43 Verschiedene Erträge	-	-	-
45 Entnahmen Fonds u. Spezialfinanzierungen	40'356.70	76'950.00	47'048.05
46 Transferertrag	-	-	-
47 Durchlaufende Beiträge	-	-	-
Betrieblicher Ertrag	760'261.45	721'950.00	738'709.45
Ergebnis aus betrieblicher Tätigkeit	183'014.25	-124'650.00	31'117.25
34 Finanzaufwand	-	-	-
44 Finanzertrag	4'149.25	2'600.00	3'929.50
Ergebnis aus Finanzierung	4'149.25	2'600.00	3'929.50
Operatives Ergebnis	187'163.50	-122'050.00	35'046.75
38 Ausserordentlicher Aufwand	-	-	-
48 Ausserordentlicher Ertrag	-	-	-
Ausserordentliches Ergebnis	-	-	-
Gesamtergebnis Erfolgsrechnung	187'163.50	-122'050.00	35'046.75
(+ = Ertragsüberschuss / - = Aufwandüberschuss)			

3 Bilanz

	1.1.2021	Zuwachs	Abgang	31.12.2021
1 Aktiven	16'635'678.36	48'179'023.96	49'284'081.44	15'530'620.88
10 Finanzvermögen	10'400'418.36	43'130'509.71	46'360'962.74	7'169'965.33
100 Flüssige Mittel u. kurzfrist. Geldanlagen	4'820'856.84	14'366'665.88	17'496'908.01	1'690'614.71
101 Forderungen	3'426'704.32	28'681'874.88	28'789'769.78	3'318'809.42
104 Aktive Rechnungsabgrenzungen	2'781.30	6'718.95	2'781.30	6'718.95
106 Vorräte und angefangenen Arbeiten	5'835.90	27'000.00	23'253.65	9'582.25
107 Finanzanlagen	2'400.00			2'400.00
108 Sachanlagen FV	2'141'840.00	48'250.00	48'250.00	2'141'840.00
14 Verwaltungsvermögen	6'235'260.00	5'048'514.25	2'923'118.70	8'360'655.55
140 Sachanlagen VV	4'312'310.70	5'019'647.55	2'890'882.70	6'441'075.55
142 Immaterielle Anlagen	104'268.45	28'866.70	13'636.15	119'499.00
144 Darlehen	584'279.85		16'279.85	568'000.00
145 Beteiligungen, Grundkapitalien	1'188'001.00			1'188'001.00
146 Investitionsbeiträge	46'400.00		2'320.00	44'080.00
2 Passiven	16'635'678.36	21'456'747.95	22'561'805.43	15'530'620.88
20 Fremdkapital	5'273'251.95	19'621'116.15	22'159'975.60	2'734'392.50
200 Laufende Verbindlichkeiten	580'428.95	18'551'112.05	18'022'926.95	1'108'614.05
201 Kurzfristige Finanzverbindlichkeiten	3'000'000.00	1'000'000.00	4'000'000.00	
204 Passive Rechnungsabgrenzungen	63'109.55	25'140.00	63'109.55	25'140.00
205 Kurzfristige Rückstellungen	465'000.00	35'000.00		500'000.00
209 Verbindlichkeiten ggü. Fonds im FK	1'164'713.45	9'864.10	73'939.10	1'100'638.45
29 Eigenkapital	11'362'426.41	1'835'631.80	401'829.83	12'796'228.38
290 Verpfl.(+),Vorschüsse(-)ggü.Spezialfin.	3'009'411.88	228'691.65	103'060.18	3'135'043.35
293 Vorfinanzierungen	4'794'964.02	1'290'900.00	40'356.70	6'045'507.32
294 Reserven		208'708.15		208'708.15
296 Neubewertungsreserve Finanzvermögen	862'736.65	107'332.00	258'412.95	711'655.70
299 Bilanzüberschuss /-fehlbetrag	2'695'313.86			2'695'313.86

4 Funktionen

4.1 Erfolgsrechnung

	Rechnung 2021		Budget 2021		Rechnung 2020	
	Aufwand	Ertrag	Aufwand	Ertrag	Aufwand	Ertrag
ERFOLGSRECHNUNG	11'093'375.75	11'093'375.75	10'643'150.00	10'643'150.00	11'442'341.70	11'442'341.70
0 Allgemeine Verwaltung Nettoaufwand	1'134'362.49	236'325.61 898'036.88	1'161'600.00	238'100.00 923'500.00	1'133'449.76	245'675.84 887'773.92
1 Öffentliche Sicherheit Nettoaufwand	477'240.45	418'984.05 58'256.40	511'650.00	458'600.00 53'050.00	446'329.15	378'816.75 67'512.40
2 Bildung Nettoaufwand	2'503'677.81	181'509.40 2'322'168.41	2'703'950.00	166'300.00 2'537'650.00	2'542'828.18	189'003.10 2'353'825.08
3 Kultur, Sport und Freizeit, Kirche Nettoaufwand	142'846.45	22'096.65 120'749.80	156'600.00	21'300.00 135'300.00	149'852.30	21'029.25 128'823.05
4 Gesundheit Nettoaufwand	8'241.50	4.30 8'237.20	7'950.00	7'950.00	5'132.85	5'132.85
5 Soziale Sicherheit Nettoaufwand	2'686'460.29	123'433.60 2'563'026.69	2'848'600.00	132'800.00 2'715'800.00	2'604'946.85	52'517.45 2'552'429.40
6 Verkehr und Nachrichtenübermittlung Nettoaufwand	890'034.05	102'767.75 787'266.30	1'014'950.00	165'500.00 849'450.00	959'150.10	126'729.95 832'420.15
7 Umweltschutz und Raumordnung Nettoaufwand	1'192'238.75	998'091.35 194'147.40	1'325'250.00	1'085'400.00 239'850.00	1'206'708.95	1'038'557.85 168'151.10
8 Volkswirtschaft Nettoertrag	5'319.15 152'382.04	157'701.19	8'350.00 145'650.00	154'000.00	5'318.50 145'248.46	150'566.96
9 Finanzen und Steuern Nettoertrag	2'052'954.81 6'799'507.04	8'852'461.85	904'250.00 7'316'900.00	8'221'150.00	2'388'625.06 6'850'819.49	9'239'444.55

4.1.1 Kommentar

0 Allgemeine Verwaltung

	Jahresrechnung 2021		Budget 2021		Jahresrechnung 2020	
	Aufwand	Ertrag	Aufwand	Ertrag	Aufwand	Ertrag
	1'134'362.49	236'325.61	1'161'600.00	238'100.00	1'133'449.76	245'675.84
Nettoergebnis		898'036.88		923'500.00		887'773.92

0120 "Exekutive": Der Minderaufwand von 7'800 hat mehrere Gründe: Die Behörden-Entschädigungen werden um 3'100 unterschritten, andererseits müssen nicht budgetierte BVG-Beiträge von 3'100 bezahlt werden; Die 6'000 für Aus- und Weiterbildungen werden kaum beansprucht; Nach wie vor fallen etliche Bewirtungen wegen Corona aus, was beim Gemeinderatskredit zu Minderkosten von 1'300 führt.

0220 "Allgemeine Dienste": Die Nettokosten werden um 18'300 unterschritten. Dabei machen die Personalkosten (-10'700) den Hauptteil aus (Weiterbildungskosten; BVG-Beiträge). Weiter reduzieren sich die Dienstleistungen Dritter (-6'800 - EDV-Betrieb; Portokosten). Demgegenüber nehmen die Entschädigungen an den Kanton (Servicegebühren Steuerverwaltung; Schätzerkosten amtliche Bewertungen) um 6'000 zu. Aus der Überschussbeteiligung der UVG-Zusatzversicherung gehen nicht budgetierte 2'300 ein.

0290 "Verwaltungsliegenschaften": Der Nettoertrag von 39'800 unterschreitet den budgetierten Wert um 2'100. Hauptabweichungen treten bei den Anschaffungen (-2'000); beim Unterhalt (+1'900 - Lichtsteuerung Treppenhaus Verwaltungsgebäude) sowie beim verrechneten Mietaufwand der Feuerwehrmagazine (-2'800, da Magazin an der Bernstrasse verkauft wurde) auf.

1 Öffentliche Ordnung und Sicherheit, Verteidigung

	Jahresrechnung 2021		Budget 2021		Jahresrechnung 2020	
	Aufwand	Ertrag	Aufwand	Ertrag	Aufwand	Ertrag
	477'240.45	418'984.05	511'650.00	458'600.00	446'329.15	378'816.75
Nettoergebnis		58'256.40		53'050.00		67'512.40

1400 "Allgemeines Rechtswesen": Die Mehrkosten von 10'400 betreffen hauptsächlich die Aus- und Weiterbildung (+3'000); die Publikationen (+2'100); die Gebühren und Honorare (+2'600 - Nachführung Vermessungswerk) und die Erträge aus den Bereichen der Gemeindeschreiberei und Bauverwaltung (-3'300 - zu optimistisch budgetiert).

1500 "Feuerwehr": Die Spezialfinanzierung Feuerwehr schliesst mit einem Ertragsüberschuss von 36'700 ab - budgetiert war ein Aufwandüberschuss von 200. Verursacht wird die Besserstellung durch einen um 37'600 geringer ausfallenden Beitrag an die regionale Feuerwehrorganisation WEGRO; die nicht durchgeführte Hydrantenkontrolle (-4'000 - wird nur noch alle zwei Jahre erledigt) sowie durch etwas tiefere Einnahmen aus den Ersatzabgaben (-4'500).

- 1506 "Regionale Feuerwehrorganisation": Die WEGRO wird durch Beiträge der Einwohnergemeinden Wengi und Grossaffoltern finanziert und belastet somit den Allgemeinen Haushalt nicht. Insgesamt entstehen den beiden Gemeinden Minderkosten von 46'200. Hauptgründe dafür sind tiefere Kosten beim Betriebs- und Verbrauchsmaterial (-2'700), bei den Anschaffungen (-11'000), bei den Dienstleistungen Dritter (-8'400), bei den Unterhaltskosten (-3'400), bei den Schadenersatzleistungen (-3'000), sowie beim intern verrechneten Aufwand der Wegmeister (-3'600). Auf der Ertragsseite nehmen die verrechneten Dienstleistungen um 5'400 ab (praktisch keine verrechenbaren Einsätze), andererseits erzielten Verkäufe (Toyota Hiace und diverse Anhänger) einen nicht budgetierten Ertrag von 18'400.
- 1620 "Zivilschutz": Im Berichtsjahr entstehen netto Minderkosten von 4'800. Die Beitragskosten an den Gemeindeverband unterschreiten den Betrag um 1'400 und im 2021 wurden keine Dienstleistungen der Wegmeister erbracht (Minderaufwand 2'500).

2 Bildung

	Jahresrechnung 2021		Budget 2021		Jahresrechnung 2020	
	Aufwand	Ertrag	Aufwand	Ertrag	Aufwand	Ertrag
	2'503'677.81	181'509.40	2'703'950.00	166'300.00	2'542'828.18	189'003.10
Nettoergebnis		2'322'168.41		2'537'650.00		2'353'825.08

- 2110 "Kindergarten": Der Minderaufwand von 4'900 betrifft praktisch ausschliesslich den Gemeindeanteil Lastenausgleich Bildung.
- 2120 "Primarstufe": Dieser Teilbereich schliesst mit Mehraufwendungen von 6'400 ab. Signifikante Abweichungen treten bei folgenden Detailkonti auf: Lehrmittel (-2'400); Anschaffungen (-4'500); Gemeindeanteil Lastenausgleich Bildung (+5'800); Entschädigungen an Gemeinden (+8'700 - zum Teil noch Schulgelder aus dem Vorjahr).
- 2130 "Sekundarstufe 1": Der Minderaufwand beträgt insgesamt 156'800 oder -20.10%. Hauptdifferenzen betreffen den Gemeindeanteil Lastenausgleich Bildung (-84'500) sowie die Beiträge an den Oberstufenverband Rapperswil und an andere Gemeinden (-70'000).
- 2140 "Musikschule": Erstmals seit ein paar Jahren wird in diesem Bereich wieder ein Mehraufwand (+15'600) ausgewiesen. Es handelt sich bei der Musikschule um Kosten, die nicht direkt durch uns beeinflusst werden können.
- 2170 "Schulliegenschaften": Folgende Hauptgründe führen zum Minderaufwand von 57'300: Personalaufwand (-10'800 - unter anderem wurde auf wegen der Sanierung des Schulhauses Suberg auf die Grundreinigung verzichtet); Betriebs- und Verbrauchsmaterial (-4'700); Anschaffungen (-1'800); Ver- und Entsorgung (-8'700 - vor allem Strom); Heizkosten (-41'800 - Grund dafür ist, dass dem Vorjahr eine Teilrechnung zu viel belastet wurde); Unterhaltskosten (-53'500); Abschreibungen (+64'600 - Sanierung Schulhaus Suberg und LAN/WLAN Schulen). Auf der Ertragsseite entstehen Mehreinnahmen bei den Rückerstattungen (+3'900 - Versicherungsleistung Wasserschaden Suberg), sowie Mindereinnahmen bei den Benützungsgebühren Räumlichkeiten (-5'000).
- 2180 "Tagesbetreuung": Anstelle eines budgetierten Aufwandüberschusses von 5'750 resultiert ein Ertragsüberschuss von 1'800. Höheren Personalkosten (+11'600) und tieferen Kantonsbeiträgen (-14'800) stehen höhere Elternbeiträge (+31'200) gegenüber. Die Budgetierung gestaltet sich als schwierig, da die effektiven Tagesschul-Module jeweils noch nicht bekannt sind und die Kantonsbeiträge zeitverschieben eintreffen.

- 2190 "Schulleitung und Verwaltung": In diesem Bereich entstehen Minderkosten von 6'600. Namhafte Abweichungen treten beim Personalaufwand (-5'800 - Weiterbildung / übriger Personalaufwand), bei den Dienstleistungen Dritter (+7'400 - vor allem Transportkosten), beim Gemeindebeitrag an die "Besonderen Massnahmen Volksschule" (-3'500); sowie bei den Kantonsbeiträgen an die Schülertransportkosten (+2'500) auf.
- 2193 "Schulveranstaltungen": Bedingt durch die Corona-Pandemie fallen etliche Aktivitäten aus, was zu deutlich tieferen Nettoausgaben (-4'400) führt.

3 Kultur, Sport, Freizeit, Kirche

	Jahresrechnung 2021		Budget 2021		Jahresrechnung 2020	
	Aufwand	Ertrag	Aufwand	Ertrag	Aufwand	Ertrag
	142'846.45	22'096.65	156'600.00	21'300.00	149'852.30	21'029.25
Nettoergebnis		120'749.80		135'300.00		128'823.05

- 3290 "Übrige Kultur": Der Minderaufwand von 4'400 ist auf tiefere Ausgaben bei den Anlässen und tiefere Beiträge an die Kulturinstitutionen zurück zu führen.
- 3320 "Massenmedien": Der Minderaufwand von 4'100 wird durch etwas tiefere Druck- und Versandkosten (-2'900) sowie zusätzliche Einnahmen aus den Inseraten von 1'300 verursacht.
- 3420 "Freizeit": Der Minderaufwand von 3'400 hat seinen Grund in tieferen Kosten für den Seniorenausflug.

4 Gesundheit

	Jahresrechnung 2021		Budget 2021		Jahresrechnung 2020	
	Aufwand	Ertrag	Aufwand	Ertrag	Aufwand	Ertrag
	8'241.50	4.30	7'950.00	0.00	5'132.85	0.00
Nettoergebnis		8'237.20		7'950.00		5'132.85

- 4330 "Schulgesundheitsdienst": Wegen der Corona-Pandemie fallen die Läuseuntersuchungen aus, was zu Minderkosten 1'000 führt. Andererseits werden dem Berichtsjahr schulärztliche Untersuchungen des Vorjahres belastet, was Mehrkosten von 1'700 zur Folge hat.

5 Soziale Sicherheit

	Jahresrechnung 2021		Budget 2021		Jahresrechnung 2020	
	Aufwand	Ertrag	Aufwand	Ertrag	Aufwand	Ertrag
	2'686'460.29	123'433.60	2'848'600.00	132'800.00	2'604'946.85	52'517.45
Nettoergebnis		2'563'026.69		2'715'800.00		2'552'429.40

5450 "Leistungen an Familien allgemein": Die Einführung der Betreuungsgutscheine für die externe Kinderbetreuung per 01.08.2020 verursacht der Gemeinde Nettokosten von 48'300.

5451 "Kinderkrippen und Kinderhorte": In diesem Bereich werden nur noch Beiträge an die Spielgruppen verbucht. Im Berichtsjahr erfolgt - da jeweils zeitlich verschoben - noch der Selbstbehalt der Gemeinde an der Kita Storchennest im Umfang von 21'400.

5796 "Regionaler Sozialdienst": Im Berichtsjahr wird ein Minderaufwand von 39'400 oder -23.90% ausgewiesen. Er hat seinen Grund in der Gutschrift aus der Schlussabrechnung des Vorjahres (16'500) sowie einem tiefer prognostizierten Gesamtaufwand 2021.

5799 "Lastenausgleich Sozialhilfe": Der ordentliche Gemeindeanteil beläuft sich im 2021 auf 1.555 Mio. und unterschreitet den vom Kanton angegebenen Budgetwert um 147'600 oder 8.65%. Im Vergleich zum Vorjahr entstehen Mehrkosten von rund 10'000.

6 Verkehr

	Jahresrechnung 2021		Budget 2021		Jahresrechnung 2020	
	Aufwand	Ertrag	Aufwand	Ertrag	Aufwand	Ertrag
	890'034.05	102'767.75	1'014'950	165'500.00	959'150.10	126'729.95
Nettoergebnis		787'266.30		849'450.00		832'420.15

6150 "Gemeindestrassen": Die Nettokosten von 509'800 unterschreiten den budgetierten Wert um 51'500. Folgende Detailkonti weisen erwähnenswerte Differenzen auf: Minderkosten beim Personalaufwand (-10'900), Betriebs- und Verbrauchsmaterial (-12'500), bei den Anschaffungen (-4'300), beim Strassenunterhalt (-27'100), beim Unterhalt Strassenentwässerung (-7'600) und beim Aufwand aus der gegenseitigen Leistungsverrechnung des Werkhofes Grossaffoltern-Rapperswil (-16'100) stehen Mehrausgaben beim Unterhalt der Geräte und Fahrzeuge (+6'900) sowie tieferen Einnahmen aus der gegenseitigen Leistungsverrechnung des Werkhofes Grossaffoltern-Rapperswil (-20'200) gegenüber.

6291 "Gemeindeanteil Öffentlicher Verkehr": Der Gemeindeanteil fällt um 11'900 tiefer aus, bewegt sich jedoch im Bereich des Vorjahresergebnisses.

7 Umweltschutz und Raumordnung

	Jahresrechnung 2021		Budget 2021		Jahresrechnung 2020	
	Aufwand	Ertrag	Aufwand	Ertrag	Aufwand	Ertrag
	1'192'238.75	998'091.35	1'325'250.00	1'085'400.00	1'206'708.95	1'038'557.85
Nettoergebnis		194'147.40		239'850.00		168'151.10

In diesem Aufgabenbereich werden unter anderem die Spezialfinanzierungen Abwasserentsorgung und Abfall geführt, die auf Grund von kantonalen Gesetzen nicht mit Steuererträgen, sondern ausschliesslich über Gebühren finanziert werden. Daher werden diese Bereiche jeweils buchhalterisch neutralisiert. Der Ausgleich erfolgt über Entnahmen beziehungsweise Einlagen in die Spezialfinanzierungen.

Die Besserstellung von insgesamt 45'700 oder 19.05% im Vergleich zum Budget hat verschiedene Gründe:

7201 *"Abwasserentsorgung"*: Im Berichtsjahr wird ein Ertragsüberschuss von 187'200 ausgewiesen - vorgesehen war ein Aufwandüberschuss von 122'100. Hauptgründe für die massive Differenz sind einerseits Minderkosten bei den Dienstleistungen Dritter (-6'300), den Honoraren (-10'200), den Unterhaltskosten (-35'300) und beim Beitrag an die ARA Lyss-Limpachtal (-217'100!); andererseits Mehrerträge bei den Benützungsgeldern (+19'900) und den Anschlussgebühren (+55'100 - werden auch noch an die Einlage in die Spezialfinanzierung Werterhaltung angerechnet). Die Entnahme aus der Spezialfinanzierung Werterhalt fällt um 36'600 tiefer aus (ist Ausgleichsposten zu den Abschreibungen und den Unterhaltskosten).

7301 *"Abfall"*: Der Bereich schliesst mit einem Aufwandüberschuss von 15'600 ab - das Budget rechnete mit 19'300. Die Entsorgungskosten verursachen Minderkosten von 11'300 und die Grund- und Verbrauchsgebühren übertreffen den budgetierten Wert um 4'000. Der Ertrag aus Rückerstattungen (Papier und Glas) fällt um 3'100 tiefer aus. Für die Optimierung von Kehrichtsammelplätzen wurden nicht budgetierte 5'100 ausgegeben.

7450 *"Naturgefahren"*: Der budgetierte Beitrag von 7'500 an die Einsatzkostenversicherung für besondere Lagen wird - einmal mehr - wegen gutem Schadenverlauf in den Vorjahren nicht eingefordert.

7500 *"Arten- und Landschaftsschutz"*: In diesem Bereich werden Minderkosten von 14'200 oder 24.34% ausgewiesen. Vor allem bei der Heckenpflege (-13'600) entsteht eine Abweichung.

7710 *"Friedhof und Bestattung"*: Der budgetierte Nettoaufwand von 53'900 wird um 12'900 oder 24.00% unterschritten. Hauptgründe dafür sind tiefere Kosten bei den Anschaffungen (-1'500), bei den Dienstleistungen Dritter (-2'400), beim Unterhalt (-6'300) sowie bei den intern verrechneten Wegmeisterstunden (-1'800).

7900 *"Raumordnung allgemein"*: Im Berichtsjahr wird ein Minderaufwand von 7'200 oder 25.15% ausgewiesen. Hauptgrund dafür ist der Wegfall der Abschreibungen von 7'000, da die Teilrevision der Ortsplanung noch nicht abgeschlossen ist.

7909 *"Mehrwertabschöpfung"*: Im 2021 wurden neurechtliche Mehrwertabschöpfungen im Umfang von 5'300 in Rechnung gestellt. 10% davon gehen an den Kanton. Die restlichen 90% werden gemäss kantonalen Vorschriften in eine Spezialfinanzierung (Konto 29005.01) eingelegt und stehen zur Finanzierung von Erschliessungen zur Verfügung. Durch diese Einlagen werden die Mehrwertabschöpfungen in der Erfolgsrechnung neutralisiert.

8 Volkswirtschaft

	Jahresrechnung 2021		Budget 2021		Jahresrechnung 2020	
	Aufwand	Ertrag	Aufwand	Ertrag	Aufwand	Ertrag
	5'319.15	157'701.19	8'350.00	154'000.00	5'318.50	150'566.96
Nettoergebnis	152'382.04		145'650.00		145'248.46	

8200 "Forstwirtschaft": Im Berichtsjahr werden wie bereits im Vorjahr keine Unterhaltsarbeiten ausgeführt (-3'000). Die Holzverkäufe belaufen sich auf 1'000, was einem Minderertrag von 2'000 entspricht.

8710 "Elektrizität allgemein": Die Erträge aus der Beteiligung an der ESAG fallen mit 156'700 um 5'700 höher aus als budgetiert.

9 Finanzen und Steuern

	Jahresrechnung 2021		Budget 2021		Jahresrechnung 2020	
	Aufwand	Ertrag	Aufwand	Ertrag	Aufwand	Ertrag
	2'052'954.81	8'852'461.85	904'250.00	8'221'150.00	2'388'625.06	9'239'444.55
Nettoergebnis	6'799'507.04		7'316'900.00		6'850'819.49	

9100 "Allgemeine Gemeindesteuern": Die Mehreinnahmen betragen insgesamt 767'600 oder 12.40% - der Nettoertrag bewegt sich auf dem hohen Niveau des Vorjahresergebnisses. Bei der Budgetierung ist man wegen der Corona-Pandemie von Mindereinnahmen ausgegangen, die glücklicherweise bis heute nicht aufgetreten sind. Bei folgenden Detailkonti treten grössere Abweichungen auf: Die Wertberichtigungen für gefährdete Gemeindesteuern können um 49'000 reduziert werden; Die Einkommenssteuern weichen um +8.40% oder 478'500 vom Budget ab; Die Nachsteuern und Bussen belaufen sich auf 22'400 und übertreffen den Budgetwert um 20'400; Der Nettoaufwand bei den Gemeindesteuerteilungen wird um 7'400 überschritten und zudem müssen die Rückstellungen für Steueranteile um 35'000 erhöht werden; Die Vermögenssteuern entwickeln sich weiterhin positiv (+104'125); Bei den Quellensteuern müssen Mindereinnahmen von 18'300 hingenommen werden; Bei den Steuern der juristischen Personen wird ein Mehrertrag von 139'700 ausgewiesen.

9101 "Sondersteuern": Die Grundstückgewinnsteuern fallen tiefer (-34'100) und die Sonderveranlagungen höher (+27'200) als vorgesehen aus.

9102 "Liegenchaftssteuern": Die Liegenchaftssteuern übertreffen mit 580'800 den angenommenen Wert um 18'400. Diese Zunahme hat vor allem mit der regen Bautätigkeit und der Abarbeitung von Pendenzen seitens der amtlichen Bewertung (= Kanton) zu tun.

9300 "Finanz- und Lastenausgleich": Anstelle eines ausgeglichenen Resultats wird ein Nettoaufwand von 55'600 ausgewiesen. Der "Geografisch-topografische Zuschuss" fällt mit 38'800 um 6'800 höher aus als der budgetierte Wert. Der "Soziodemografische Zuschuss" übertrifft die Annahme um 5'000. Die Mehrerträge der letzten Jahre bei den Steuern und die gestiegene Steuerkraft haben einen direkten Einfluss auf die Zahlung aus dem Finanzausgleich (Disparitätenabbau) - dieser fällt um 67'000 oder 13.30% tiefer aus als vorgesehen.

- 9500 "übrige Ertragsanteile": Die Erbschafts- und Schenkungssteuern übertreffen den Budgetwert um 5'300. Bei den Ertragsanteilen an der direkten Bundessteuer treten Mindereinnahmen von 1'500 auf.
- 9610 "Zinsen": Das Ergebnis bewegt sich im Rahmen des Budgets. Trotz umsichtiger Liquiditätsplanung entstanden Negativzinsen von 1'000. Die Fremdkapitalzinsen bewegen sich mit 9'100 um 4'100 unter dem Budgetwert. Der Verzinsung der Spezialfinanzierung verursacht netto Mehrkosten von 1'500. Der Nettoertrag bei den Zinsen aus Steuern (Vergütungs- und Verzugszinsen) fällt um 1'300 tiefer aus.
- 9630 "Liegschaften des Finanzvermögens": Der Mehrertrag von 65'300 hat folgende Hauptgründe: Durch den Verkauf der Liegschaft Bernstrasse 77 und eines Grundstückes an der Frauchwilstrasse entstehen nicht budgetierte Buchgewinne von insgesamt 60'400. Dazu kommen Minderaufwendungen bei den Anschaffungen (-1'000) sowie beim Liegschaftsunterhalt (-2'300).
- 9900 "Nicht aufgeteilte Kosten": Nach HRM2 müssen zusätzliche Abschreibungen vorgenommen und in die finanzpolitische Reserve (Eigenkapital) eingelegt werden, wenn im Allgemeinen Haushalt ein Ertragsüberschuss ausgewiesen wird und die ordentlichen Abschreibungen kleiner als die Nettoinvestitionen sind. Die zusätzlichen Abschreibungen entsprechen der Differenz Nettoinvestitionen zu ordentlichen Abschreibungen im Allgemeinen Haushalt, aber höchstens dem Ertragsüberschuss (Art. 84 und 85 GV). Da der Ertragsüberschuss insgesamt 1.207 Mio. beträgt und somit die vollständige Einlage in die Spezialfinanzierung "Vorfinanzierung Liegschaften Verwaltungsvermögen Allgemeiner Haushalt" an der Urne behandelt werden müsste, werden 999'900 in die Spezialfinanzierung und der Rest (208'700) als zusätzliche Abschreibungen in die finanzpolitische Reserve eingelegt. Diese Reserve (Konto 29400.01) gehört ebenfalls zum Eigenkapital.
- 9902 "SF Vorfinanzierung Liegschaften Verwaltungsvermögen Allgemeiner Haushalt": Hier wird die Einlage des Ertragsüberschusses des Allgemeinen Haushalts von 990'900 verbucht.
- 9950 "Neutrale Aufwendungen und Erträge": Sowohl die vorgeschriebene Einlage in die Schwankungsreserve (+9'100) als auch die vorgeschriebene Entnahme aus der Neubewertungsreserve (+7'300) fallen höher aus als vorgesehen.

4.2 Investitionsrechnung

	Rechnung 2021		Budget 2021		Rechnung 2020	
	Ausgaben	Einnahmen	Ausgaben	Einnahmen	Ausgaben	Einnahmen
INVESTITIONSRECHNUNG	2'563'346.20	2'563'346.20	4'797'650.00	4'797'650.00	925'956.40	925'956.40
0 Allgemeine Verwaltung Nettoaussgaben Nettoeinnahmen	216.00	216.00			37'535.05	37'535.05
1 Öffentliche Sicherheit Nettoaussgaben					87'200.10	87'200.10
2 Bildung Nettoaussgaben	1'888'627.90	1'888'627.90	4'107'000.00	4'107'000.00	102'563.65	102'563.65
3 Kultur, Sport und Freizeit Nettoeinnahmen	16'279.85	16'279.85	650.00	650.00	1'680.80	1'680.80
4 Gesundheit Nettoeinnahmen					80'000.00	80'000.00
5 Soziale Sicherheit Nettoeinnahmen			30'000.00	30'000.00	30'000.00	30'000.00
6 Verkehr Nettoaussgaben	153'874.25	153'874.25	193'000.00		343'215.80	343'215.80
7 Umwelt und Raumordnung Nettoaussgaben	504'348.20	504'348.20	467'000.00	467'000.00	217'190.20	26'570.80 190'619.40
9 Finanzen und Steuern Nettoeinnahmen	16'495.85	2'546'850.35	30'650.00	4'767'000.00	138'251.60	787'704.80 649'453.20
	2'530'354.50		4'736'350.00			

5 Sachgruppen

5.1 Erfolgsrechnung

	Rechnung 2021		Budget 2021		Rechnung 2020	
	Aufwand	Ertrag	Aufwand	Ertrag	Aufwand	Ertrag
Erfolgsrechnung	11'093'375.75	11'093'375.75	10'643'150.00	10'643'150.00	11'442'341.70	11'442'341.70
3 Aufwand	10'869'490.65		10'643'150.00		11'349'565.70	
30 Personalaufwand	1'514'280.10		1'544'550.00		1'417'570.90	
31 Sach- und übriger Betriebsaufwand	1'491'891.55		1'919'500.00		1'831'297.69	
33 Abschreibungen Verwaltungsvermögen	402'638.95		347'450.00		288'685.80	
34 Finanzaufwand	32'247.01		47'150.00		53'737.40	
35 Einlagen in Fonds und Spezialfinanzierungen	295'806.55		291'000.00		311'109.60	
36 Transferaufwand	5'651'415.94		6'185'300.00		5'818'890.95	
37 Durchlaufende Beiträge	2'684.05		98'250.00		2'234.40	
38 Ausserordentlicher Aufwand	1'315'940.15		209'950.00		1'483'673.51	
39 Interne Verrechnungen	162'586.35				142'365.45	
4 Ertrag		11'077'747.92		10'400'600.00		11'440'315.40
40 Fiskalertrag		7'863'883.95		7'126'300.00		8'030'269.75
42 Entgelte		1'433'691.73		1'380'150.00		1'329'884.14
44 Finanzertrag		411'855.79		360'450.00		826'167.61
45 Entnahmen Fonds u. Spezialfinanzierungen		40'356.70		76'950.00		47'048.05
46 Transferertrag		816'844.05		908'200.00		915'723.20
47 Durchlaufende Beiträge		2'684.05		338'600.00		2'234.40
48 Ausserordentlicher Ertrag		345'845.30		209'950.00		146'622.80
49 Interne Verrechnungen		162'586.35				142'365.45
9 Abschlusskonten	223'885.10	15'627.83		242'550.00	92'776.00	2'026.30
90 Abschluss Erfolgsrechnung	223'885.10	15'627.83		242'550.00	92'776.00	2'026.30

5.2 Investitionsrechnung

KONTO	Gemeinde Grossaffoltern INVESTITIONSRECHNUNG	RECHNUNG 2021		BUDGET 2021		RECHNUNG 2020	
		AUSGABEN	EINNAHMEN	AUSGABEN	EINNAHMEN	AUSGABEN	EINNAHMEN
	Investitionsrechnung	2'563'346.20	2'563'346.20	4'797'650.00	4'797'650.00	925'956.40	925'956.40
5	Investitionsausgaben	2'563'346.20		4'797'650.00		925'956.40	
50	Sachanlagen	2'517'983.65		4'705'000.00		779'987.80	
52	Immaterielle Anlagen	28'866.70		62'000.00		7'717.00	
59	Übertrag an Bilanz	16'495.85		30'650.00		138'251.60	
6	Investitionseinnahmen		2'563'346.20		4'797'650.00		925'956.40
60	Übertrag.Sachanlagen ins Finanzvermögen						26'570.80
61	Rückerstattungen		216.00				111'680.80
64	Rückzahlung von Darlehen		16'279.85		30'650.00		787'704.80
69	Übertrag an Bilanz		2'546'850.35		4'767'000.00		
	Nettoinvestitionen	2'530'354.50		4'736'350.00		649'453.20	

6 Geldflussrechnung

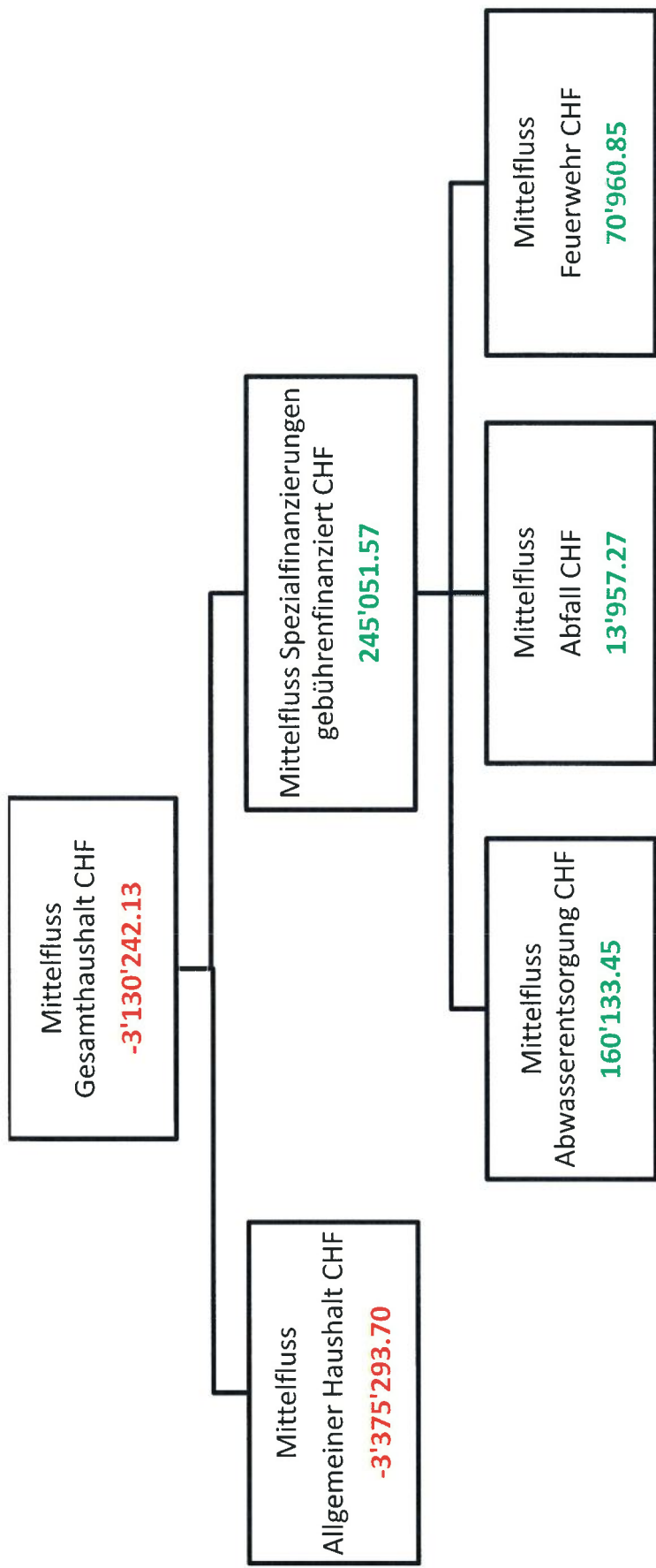
Bezeichnung	CHF	
	2021	2020
Geldfluss aus betrieblicher Tätigkeit		
Ertragsüberschuss / (-) Aufwandüberschuss	0.00	0.00
Abschreibungen Verwaltungsvermögen	334'051.30	226'456.85
Abschreibungen Investitionsbeiträge	2'320.00	2'320.00
Einlagen in das Eigenkapital	1'315'940.15	1'483'673.51
(-) Entnahmen aus dem Eigenkapital	-345'845.30	-146'622.80
Verluste aus Verkauf Finanzanlagen FV und Übertragung Finanzanlagen FV ins VW /	0.00	0.00
(-) Gewinne aus Verkauf Finanzanlagen FV		
(-) Gewinne aus Verkauf Sachanlagen FV /	-60'354.00	-253'180.00
Verluste aus Veräusserung Sachanlagen FV und Übertragung Sachanlagen FV ins VW		
Wertberichtigungen Anlagen FV / (-) Wertberichtigungen Anlagen FV	0.00	-182'000.00
Wertberichtigungen Darlehen/Beteiligungen VW	0.00	0.00
(-) Aufwertung VW	0.00	0.00
Abnahme/(-) Zunahme Forderungen	155'606.40	-57'874.50
(-) Zunahme/Abnahme Vorräte	-3'746.35	371.45
(-) Zunahme/Abnahme aktive Rechnungsabgrenzungen	-3'937.65	-2'331.30
Zunahme/(-) Abnahme Laufende Verbindlichkeiten	39'141.65	-22'671.10
Zunahme/(-) Abnahme kurzfr. Rückstellungen	35'000.00	-35'000.00
(-) Abnahme/Zunahme passive Rechnungsabgrenzungen	-37'969.55	6'081.20
(-) Abnahme/Zunahme langfr. Rückstellungen	0.00	0.00
Zunahme/(-) Abnahme übrige Spezialfinanzierungen	4'806.55	20'109.60
Geldfluss aus betrieblicher Tätigkeit Einwohnergemeinde (allg. Haushalt)	1'435'013.20	1'039'332.91

Bezeichnung	CHF	
	2021	2020
Geldfluss Abwasserentsorgung		
Ertragsüberschuss / (-) Aufwandüberschuss	187'163.50	35'046.75
Abschreibungen Verwaltungsvermögen	24'695.65	18'338.85
Abschreibungen Investitionsbeiträge	0.00	0.00
(-) Aufwertung VW	0.00	0.00
(-) Zunahme/Abnahme Forderungen	-89'888.50	-1'056.30
Abnahme/(-) Zunahme aktive Rechnungsabgrenzungen	0.00	0.00
Abnahme/(-) Zunahme Vorräte	0.00	0.00
Zunahme/(-) Abnahme Laufende Verbindlichkeiten	7'218.00	-45'266.60
(-) Abnahme/Zunahme passive Rechnungsabgrenzungen	0.00	0.00
Zunahme/(-) Abnahme Vorfinanzierung Werterhalt	250'643.30	243'951.95
(-) Abnahme/Zunahme übrige Vorfinanzierungen	0.00	0.00
Geldfluss aus betrieblicher Tätigkeit Abwasserentsorgung	379'831.95	251'014.65
Geldfluss Abfall		
(-) Aufwandüberschuss / Ertragsüberschuss	-15'627.83	-2'026.30
Abschreibungen Verwaltungsvermögen	9'831.00	9'830.00
Abschreibungen Investitionsbeiträge	0.00	0.00
(-) Aufwertung VW	0.00	0.00
Abnahme/(-) Zunahme Forderungen	47'107.45	2'377.10
Abnahme/(-) Zunahme aktive Rechnungsabgrenzungen	0.00	0.00
Abnahme/(-) Zunahme Vorräte	0.00	0.00
(-) Abnahme/Zunahme Laufende Verbindlichkeiten	-27'353.35	-24'592.15
(-) Abnahme/Zunahme passive Rechnungsabgrenzungen	0.00	0.00
(-) Abnahme/Zunahme Vorfinanzierungen	0.00	0.00
Geldfluss aus betrieblicher Tätigkeit Abfall	13'957.27	-14'411.35

Bezeichnung	CHF	
	2021	2020
Geldfluss Feuerwehr		
Ertragsüberschuss / (-) Aufwandüberschuss	36'721.60	57'729.25
Abschreibungen Verwaltungsvermögen	34'061.00	34'060.10
Abschreibungen Investitionsbeiträge	0.00	0.00
(-) Aufwertung VV	0.00	0.00
(-) Zunahme/Abnahme Forderungen	-4'930.45	4'362.60
Abnahme/(-) Zunahme aktive Rechnungsabgrenzungen	0.00	0.00
Abnahme/(-) Zunahme Vorräte	0.00	0.00
Zunahme/(-) Abnahme Laufende Verbindlichkeiten	5'108.70	-10'986.05
(-) Abnahme/Zunahme passive Rechnungsabgrenzungen	0.00	0.00
(-) Abnahme/Zunahme Vorfinanzierungen	0.00	0.00
Geldfluss aus betrieblicher Tätigkeit Feuerwehr	70'960.85	85'165.90
Geldfluss aus betrieblicher Tätigkeit Gemeindebetriebe	464'750.07	321'769.20
Total Geldfluss aus betrieblicher Tätigkeit	1'899'763.27	1'361'102.11

Bezeichnung	CHF	
	2021	2020
Geldfluss aus Investitionstätigkeit		
Zahlungen für Nettoinv. Sachanlagen + Immat. Anlagen+ Investitionsbeiträge W	-1'823'081.75	-421'325.40
(-) Auszahlungen für Darlehen/Beteiligungen W	0.00	0.00
Einzahlung für Darlehen/Beteiligungen W	16'279.85	80'000.00
(-) Kauf Sachanlagen FV	0.00	0.00
Verkauf Sachanlagen FV	60'570.00	1'074'000.00
(-) Investitionen Sachanlagen FV	0.00	0.00
(-) Kauf kurzfristige Finanzanlagen FV	0.00	0.00
Verkauf kurzfristige Finanzanlagen FV	0.00	0.00
(-) Kauf langfristige Finanzanlagen FV	0.00	0.00
Verkauf langfristige Finanzanlagen FV	0.00	0.00
Geldfluss aus Investitionstätigkeit Einwohnergemeinde (allg. Haushalt)	-1'746'231.90	732'674.60
Geldfluss Abwasserentsorgung		
Zahlungen für Nettoinvestitionen W Abwasserentsorgung	-2'19'698.50	-228'851.35
Geldfluss aus Investitionstätigkeit Abwasserentsorgung	-219'698.50	-228'851.35
Geldfluss Feuerwehr		
Zahlungen für Nettoinvestitionen W Feuerwehr	0.00	-87'200.10
Geldfluss aus Investitionstätigkeit Feuerwehr	0.00	-87'200.10
Geldfluss aus Investitionstätigkeit Gemeindebetriebe	-219'698.50	-316'051.45
Total Geldfluss aus Investitionstätigkeit	-1'965'930.40	416'623.15

Bezeichnung	CHF	
	2021	2020
Geldfluss aus Finanzierungstätigkeit		
Zunahme/ (-) Abnahme Kontokorrente mit Dritten	0.00	0.00
Aufnahme kurzfristige Finanzverbindlichkeiten	1'000'000.00	3'000'000.00
(-) Rückzahlung kurzfristige Finanzverbindlichkeiten	-4'000'000.00	-2'000'000.00
Aufnahme langfristige Finanzverbindlichkeiten	0.00	0.00
(-) Rückzahlung langfristige Finanzverbindlichkeiten	0.00	-1'000'000.00
(-) Abnahme/Zunahme Stiftungen, Legate, Zuwendungen im FK sowie Fonds im FK	-64'075.00	-276'744.80
Geldfluss aus Finanzierungstätigkeit Einwohnergemeinde (allg. Haushalt)	-3'064'075.00	-276'744.80
Total Geldfluss (alle)	-3'130'242.13	1'500'980.46
Bestand Flüssige Mittel und kurzfristige Geldanlagen 1.1.	4'820'856.84	3'319'876.38
Bestand Flüssige Mittel und kurzfristige Geldanlagen 31.12.	1'690'614.71	4'820'856.84
<i>Kontrollrechnung: Differenz</i>	<i>0.00</i>	<i>0.00</i>



7 Finanzkennzahlen

7.1 Gesamthaushalt

Kennzahl	Rechnung 2021		Ø 5 Jahre		Kommentar/Interpretation
	Wert		Wert		
Nettoverschuldungsquotient	-59.68%		-58.39%		Nettoschulden in % des Fiskalertrages (inkl. Finanzausgleich). Diese Kennzahl gibt an, welcher Anteil der Fiskalerträge, bzw. wieviel Jahrestfranchen erforderlich sind, um die Nettoschulden abzutragen. Richtwert: < 100% gut.
Selbstfinanzierungsgrad	72.67%		117.14%		Selbstfinanzierung in % der Nettoinvestitionen. Der Selbstfinanzierungsgrad gibt Antwort auf die Frage, wie weit die Investitionen aus selbst erarbeiteten Mitteln bezahlt werden können. Richtwert: > 100% ideal.
Zinsbelastungsanteil	-0.10%		0.10%		Nettozinsen in % des Laufenden Ertrages. Der Zinsbelastungsanteil sagt aus, wie stark der Laufende Ertrag durch den Zinsendienst belastet ist. Je tiefer der Wert, desto grösser der Handlungsspielraum. Richtwert: 0-4% gut.
Bruttoverschuldungsanteil	10.24%		26.48%		Bruttoschuld in % des Laufenden Ertrages. Die Bruttoverschuldung informiert über das Mass der Verschuldung einer Gemeinde. Richtwert: < 50% = sehr gut.
Investitionsanteil	22.57%		12.12%		Bruttoinvestitionen in % der Gesamtausgaben. Der Investitionsanteil informiert über das Mass der Investitionstätigkeit einer Gemeinde. Aussage: < 10% = schwache Investitionstätigkeit.
Kapitaldienstanteil	3.64%		2.88%		Kapitaldienst in % des Laufenden Ertrages. Der Kapitaldienstanteil informiert darüber, wie stark der Laufende Ertrag durch Zinsendienst und Abschreibungen belastet ist. Richtwert: < 5% = geringe Belastung.
Nettoschuld in Franken pro Einwohner	-1'450.48		-1'375.74		Die Nettoschuld pro Einwohner wird als Gradmesser für die Verschuldung verwendet. Ein negativer Wert entspricht einem Nettovermögen pro Einwohner.

Selbstfinanzierungsanteil	16.99%	13.24%	Selbstfinanzierung in % des Laufenden Ertrages. Der Selbstfinanzierungsanteil gibt Auskunft über die finanzielle Leistungsfähigkeit unserer Gemeinde. Je höher der Wert, desto grösser ist der Spielraum für den Schuldenabbau oder die Finanzierung von Investitionen und deren Folgekosten. Richtwert: 10-20% = mittel
Nettozinsbelastungsanteil	-1.43%	-2.00%	Finanzaufwand netto in % des Steuerertrages. Richtwert 0-4% = Sehr tiefe Belastung
Massgebliches Eigenkapital pro Einwohner	2'542.57	1'876.83	Vergleichsgrösse

7.2 Allgemeiner Haushalt

Kennzahl	Rechnung 2021		Ø 5 Jahre		Kommentar/Interpretation
	Wert	Wert	Wert	Wert	
Selbstfinanzierungsgrad	64.30%		125.91%		Selbstfinanzierung in % der Nettoinvestitionen. Der Selbstfinanzierungsgrad gibt Antwort auf die Frage, wie weit die Investitionen aus selbst erarbeiteten Mitteln bezahlt werden können. Richtwert: > 100% ideal.
Bilanzüberschussquotient	36.26%		37.66%		Bilanzüberschuss in % des Fiskalertrages (inkl. Finanzausgleich). Nach Gemeindegrösse abgestufte Mindestausstattung des Eigenkapitals (Bilanzüberschuss) zur Abdeckung von Aufwandüberschüssen, zum Schutz vor einem Bilanzfehlbetrag sowie zur Verstärkung der Risikofähigkeit. Richtwert: > 30 % Gemeinden von 2'000 bis 10'000 Einwohner.

7.3 Spezialfinanzierung Abwasserentsorgung

Kennzahl	Rechnung 2021		Ø 5 Jahre		Kommentar/Interpretation
	Wert	Wert	Wert	Wert	
Selbstfinanzierungsgrad	92.80%		104.51%		Selbstfinanzierung in % der Nettoinvestitionen. Der Selbstfinanzierungsgrad gibt Antwort auf die Frage, wie weit die Investitionen aus selbst erarbeiteten Mitteln bezahlt werden können. Richtwert: > 100% ideal.
Kostendeckungsgrad	132.42%		111.29%		Aufwand in % des Ertrages. Der Kostendeckungsgrad gibt Antwort auf die Frage, wie weit der Aufwand aus selbst erarbeiteten Erträgen gedeckt ist. > 100% = Ertragsüberschuss
Werterhaltungsquote	6.48%		4.81%		Bestand Werterhalt in % des Wiederbeschaffungswertes.

7.4 Spezialfinanzierung Abfall

Kennzahl	Rechnung 2021		Ø 5 Jahre		Kommentar/Interpretation
	Wert	Wert	Wert	Wert	
Selbstfinanzierungsgrad	-1.00%		100.00		Wert 2021: Selbstfinanzierung minus und keine Investitionen. 5-Jahresschnitt: Null Investitionen und SF positiv.
Kostendeckungsgrad	91.41%		99.84%		Aufwand in % des Ertrages. Der Kostendeckungsgrad gibt Antwort auf die Frage, wie weit der Aufwand aus selbst erarbeiteten Erträgen gedeckt ist. > 100% = Ertragsüberschuss

7.5 Spezialfinanzierung Feuerwehr

Kennzahl	Rechnung 2021		Ø 5 Jahre		Kommentar/Interpretation
	Wert	Wert	Wert	Wert	
Selbstfinanzierungsgrad	100.00%		80.50%		Selbstfinanzierung in % der Nettoinvestitionen. Der Selbstfinanzierungsgrad gibt Antwort auf die Frage, wie weit die Investitionen aus selbst erarbeiteten Mitteln bezahlt werden können. Richtwert: > 100% ideal.
Kostendeckungsgrad	112.33%		133.40%		Aufwand in % des Ertrages. Der Kostendeckungsgrad gibt Antwort auf die Frage, wie weit der Aufwand aus selbst erarbeiteten Erträgen gedeckt ist. > 100% = Ertragsüberschuss

8 Antrag der Exekutive

Gemäss Art. 71 GV (170.111) verabschiedet der Gemeinderat die Jahresrechnung 2021 der Einwohnergemeinde Grossaffoltern:

ERFOLGSRECHNUNG	Aufwand Gesamthaushalt	10'706'904.30
	Ertrag Gesamthaushalt	10'915'161.57
	Aufwand-/Ertragsüberschuss	208'257.27
davon		
	Aufwand Allgemeiner Haushalt	9'756'660.10
	Ertrag Allgemeiner Haushalt	9'756'660.10
	Aufwand-/Ertragsüberschuss	0.00
	Aufwand Abwasserentsorgung	577'247.20
	Ertrag Abwasserentsorgung	764'410.70
	Aufwand-/Ertragsüberschuss	187'163.50
	Aufwand Abfall	181'912.75
	Ertrag Abfall	166'284.92
	Aufwand-/Ertragsüberschuss	-15'627.83
	Aufwand Feuerwehr	107'904.40
	Ertrag Feuerwehr	144'626.00
	Aufwand-/Ertragsüberschuss	36'721.60
INVESTITIONSRECHNUNG	Ausgaben	2'546'850.35
	Einnahmen	16'495.85
	Nettoinvestitionen	2'530'354.50
NACHKREDITE gem. separater Tabelle		
	davon gebunden	1'570'133.05
	davon in der Kompetenz des GR	533'380.60
	davon in der Kompetenz der GV	36'852.45
		999'900.00

ANTRAG:

Der Gemeindeversammlung vom 30. Mai 2022 wird beantragt:

- a) Genehmigung des Nachkredites von 999'900 (Einlage Ertragsüberschuss Allgemeiner Haushalt in die Spezialfinanzierung "Vorfinanzierung Liegenschaften des Verwaltungsvermögens im Allgemeinen Haushalt").
- b) Genehmigung der Jahresrechnung 2021.

NAMENS DES GEMEINDERATES

Grossaffoltern, 28.03.2022

Adrian Bühler



Gemeindepräsident

Andrea Burri



Gemeindeschreiberin

Patrick Allenbach



Finanzverwalter

9 Bestätigungsbericht



Finances Publiques

AG für öffentliche Finanzen und Organisation

Bericht des Rechnungsprüfungorgans zur Jahresrechnung 2021

An die Gemeindeversammlung der Einwohnergemeinde Grossaffoltern

Als Rechnungsprüfungsorgan haben wir die Jahresrechnung der Einwohnergemeinde Grossaffoltern, bestehend aus Berichterstattung, Bilanz, Erfolgsrechnung, Investitionsrechnung, Geldflussrechnung und Anhang für das am 31. Dezember 2021 abgeschlossene Rechnungsjahr geprüft. Die Prüfungsarbeiten wurden am 21. April 2022 beendet.

Verantwortung des Gemeinderates

Der Gemeinderat ist für die Aufstellung der Jahresrechnung in Übereinstimmung mit den kantonalen und kommunalen gesetzlichen Vorschriften verantwortlich. Diese Verantwortung beinhaltet die Ausgestaltung, Implementierung und Aufrechterhaltung eines internen Kontrollsystems mit Bezug auf die Aufstellung der Jahresrechnung, die frei von wesentlichen falschen Angaben als Folge von Verstössen oder Irrtümern ist. Darüber hinaus ist der Gemeinderat für die Anwendung sachgemässer **Rechnungslegungsmethoden** sowie die Vornahme angemessener Schätzungen verantwortlich.

Verantwortung des Rechnungsprüfungorgans

Unsere Verantwortung ist es, aufgrund unserer Prüfung ein Prüfungsurteil über die Jahresrechnung abzugeben. Wir haben unsere Prüfung in Übereinstimmung mit den gesetzlichen Vorschriften und der Arbeitshilfe für **Rechnungsprüfungsgane** (AH RPO, Ausgabe 2016) vorgenommen. Die Prüfung haben wir so zu planen und durchzuführen, dass wir hinreichende Sicherheit gewinnen, ob die Jahresrechnung frei von wesentlichen falschen Angaben ist.

Eine Prüfung beinhaltet die Durchführung von **Prüfungshandlungen** zur Erlangung von **Prüfungsnachweisen** für die in der Jahresrechnung enthaltenen Wertansätze und sonstigen Angaben. Die Auswahl der **Prüfungshandlungen** liegt im pflichtgemässen Ermessen des Prüfers. Dies schliesst eine Beurteilung der Risiken wesentlicher falscher Angaben in der Jahresrechnung als Folge von Verstössen oder Irrtümern ein. Bei der Beurteilung dieser Risiken berücksichtigt der Prüfer das interne Kontrollsystem, soweit es für die Aufstellung der Jahresrechnung von Bedeutung ist, um die den Umständen entsprechenden Prüfungshandlungen festzulegen, nicht aber um ein Prüfungsurteil über die Wirksamkeit des internen Kontrollsystems abzugeben. Die Prüfung umfasst zudem die Beurteilung der Angemessenheit der angewandten **Rechnungslegungsmethoden**, der Plausibilität der vorgenommenen Schätzungen sowie eine Würdigung der Gesamtdarstellung der Jahresrechnung. Wir sind der Auffassung, dass die von uns erlangten **Prüfungsnachweise** eine ausreichende und angemessene Grundlage für unser Prüfungsurteil bilden.

Prüfungsurteil

Nach unserer Beurteilung entspricht die Jahresrechnung für das am 31. Dezember 2021 abgeschlossene Rechnungsjahr den kantonalen und kommunalen gesetzlichen Vorschriften.


Berichterstattung aufgrund weiterer gesetzlicher Vorschriften

Wir bestätigen, dass wir die Anforderungen an die Befähigung gemäss Art. 123 GV und die besonderen Voraussetzungen gemäss Art. 124 GV erfüllen und keine mit unserer Unabhängigkeit nicht vereinbare Sachverhalte vorliegen.


Wir beantragen, die Jahresrechnung per 31. Dezember 2021 mit Aktiven und Passiven von CHF 15'530'620.88 und einem Ertragsüberschuss von CHF 208'257.27 zu genehmigen.

Grossaffoltern, 21. April 2022

Das Rechnungsprüfungsorgan Finances Publiques AG



Markus Stoll
Dipl. Finanzverwalter
Leitender Revisor



Peter Bärtschi
Eidg. Dipl. Bankfachexperte
Revisor

Finances Publiques AG, Langnaustrasse 15, 3533 Bowil BE, Tel. 031 711 03 04,
Fax 031 711 55 53, Mail info@fpag.ch, Homepage www.fpag.ch

10 Genehmigung der Jahresrechnung

Das beschlussfassende Organ der Einwohnergemeinde Grossaffoltern hat die Jahresrechnung 2021 am 30.05.2022 gemäss dem vorstehenden Antrag des Gemeinderates vom 28.03.2022 genehmigt.

Grossaffoltern, 30.05.2022

NAMENS DER EINWOHNERGEMEINDE GROSSAFFOLTERN

Adrian Bühler

Andrea Burri

Gemeindepräsident

Gemeindeschreiberin

11 Anhang

11.1 Regelwerk

11.1.1 Angewendetes Regelwerk

Der Rechnungsabschluss der Gemeinde Grossaffoltern ist in Übereinstimmung mit den geltenden kantonalen gesetzlichen Grundlagen erstellt worden.

Gemeindegesezt (GG, BSG 170.11)

Gemeindeverordnung (GV, BSG 170.111)

Direktionsverordnung über den Finanzhaushalt der Gemeinden (FHDV, BSG 170.511)

Diese orientieren sich gemäss Art. 70 Absatz 1 GG am Harmonisierten Rechnungslegungsmodell für die Kantone und Gemeinden, HRM2, laut Handbuch der Konferenz der Kantonalen Finanzdirektoren. Die kantonalen Bestimmungen weichen in einzelnen Bereichen von den Empfehlungen des HRM2 ab. Das Amt für Gemeinden und Raumordnung stellt eine Auflistung dieser Ausnahmen zur Verfügung unter www.be.ch/gemeinden > Rubrik Gemeindefinanzen > HRM2 > Praxishilfen.

11.1.2 Bewertung Finanzvermögen*

Vermögenswerte im Finanzvermögen werden bilanziert, wenn sie einen künftigen Nutzen erbringen und ihr Wert verlässlich ermittelt werden kann. Sie werden bei erstmaliger Bilanzierung zu Anschaffungs- bzw. Herstellungskosten bilanziert. Entstehen der Gemeinde keine Kosten, wird zum Verkehrswert zum Zeitpunkt des Zugangs bilanziert. Folgebewertungen erfolgen zum Verkehrswert am Bilanzstichtag, wobei eine systematische Neubewertung bei Liegenschaften mit Ausnahme von Baurechten alle fünf Jahre oder bei Änderung des amtlichen Werts, bei allen anderen Vermögenswerten jährlich erfolgt. Die Bilanzwerte sind bei eingetretenen dauerhaften Wertminderungen oder Verlusten sofort zu berichtigen.

Konto	Bezeichnung	Bewertungsgrundsatz	Letztmalige Bewertung	Entnahmen aus Neubewertungsreserve
10700.02	8 Aktien Landwirtschafts AG der ZRA	Mit 8% kapitalisierter Ertrag	31.12.2020	0.00
10800.01	Grundstücke Finanzvermögen	Ansätze pro m ²	31.12.2020	0.00
10840.01	Gebäude Finanzvermögen	Amtliche Werte x 1.40	31.12.2020	0.00

11.1.3 Bewertung Verwaltungsvermögen

Vermögenswerte im Verwaltungsvermögen werden bilanziert, wenn sie einen künftigen mehrjährigen öffentlichen Nutzen hervorbringen und ihr Wert verlässlich ermittelt werden kann. Sie werden zu Anschaffungs- bzw. Herstellkosten nach der Nettomethode bilanziert und nach der definierten Nutzungsdauer linear abgeschrieben. Entstehen der Gemeinde keine Kosten, wird zum Verkehrswert zum Zeitpunkt des Zugangs bilanziert. Die Bilanzwerte sind bei eingetretenen dauerhaften Wertminderungen oder Verlusten sofort zu berichtigen. Die geltenden Anlagekategorien und Nutzungsdauern sind in Anhang 2 GV umschrieben.

11.1.4 Aktivierungsgrenzen

Allgemeiner Haushalt	25'000
Spezialfinanzierung Abwasserentsorgung	25'000
Spezialfinanzierung Abfall	25'000
Spezialfinanzierung Feuerwehr	25'000

11.1.5 Bestehendes Verwaltungsvermögen

Seit dem Übergang auf HRM2 im Jahr 2016, wird das bestehende Verwaltungsvermögen linear über 8 Jahre abgeschrieben. Davon ausgenommen sind die Positionen gemäss Ziffer 4.1.3 der Übergangsbestimmungen der GV.

11.2 Grundlagen der Jahresrechnung

Als Grundlage für die Jahresrechnung 2021 dienten das Budget 2021 und die Vorjahresrechnung 2020.

Genehmigung/Prüfung:

	Budget	Jahresrechnung
Gemeinderat	12.10.2020	29.03.2021
Bestätigungsbericht Rechnungsprüfungsorgan		13.04.2021
Gemeindeversammlung	04.12.2020	13.06.2021 (Urnenabstimmung)

11.4 Rückstellungsspiegel

205 Kurzfristige Rückstellungen

Konto	Bezeichnung	Buchwert 01.01.2021	Veränderung			Buchwert 31.12.2021	Kommentar zu Veränderung und Weiterbestand
			Bildung	Verwendung	Auflösung		
20590.02	Kurzfristige Rückstellungen Steuerteilungen	465'000	35'000			500'000	Anpassung gemäss Ausstandsliste

208 Langfristige Rückstellungen

Konto	Bezeichnung	Buchwert 01.01.2020	Veränderung			Buchwert 31.12.2020	Kommentar zu Veränderung und Weiterbestand
			Bildung	Verwendung	Auflösung		

Total kurzfristige Rückstellungen 465'000 - - 500'000

Total langfristige Rückstellungen - - - -

11.5 Beteiligungsspiegel

Name, Sitz Rechtsform	Tätigkeitsgebiet	Nominalkapital (100%)	Eigentumsanteil (100%)	Stimmanteil - E: Exekutive - L: Legislative	Wesentliche weitere Beteiligte	Buchwert per 31.12.21	Anschaffungswert	Wesentliche weitere Beteiligungen der Organisation	Rechnungslegungs-norm: Aussage zur Jahresrechnung	Zahlungsströme Berichtsjahr	Spezifische Risiken
Gemeindeeigene Unternehmen (Anstalten) gem. Art. 64 Abs. 1 Bst. B GG*											
Keine gemeindeeigenen Unternehmen.											
Öffentlich-rechtliche Organisationen der interkommunalen Zusammenarbeit (Gemeindeverbände, Anhalten etc.)											
Gemeindeverband Aarberg, Lyss	amtliches Publikationsorgan der Gemeinden			L: 2 Stimmen	13 Gemeinden der Region Aarberg			keine	HRM	Inseratekosten	gem. Art. 55 des Regl.
Gemeindeverband Ausbildungszentrum für Sicherheit, Büren a. Aare	Aus- und Weiterbildung im Bereich öffentliche Sicherheit (Feuerwehr, Zivilschutz)			L:	20 Gemeinden aus der Region			keine	HRM2	0.00 Kurskosten FW	gem. Art. 42 des Regl.
Gemeindeverband Altersheim Schüpfen	Altersheim			E: L:	Rapperswil & Schüpfen						
Gemeindeverband öffentliche Sicherheit Region Aarberg (GÖS), Aarberg	Öffentliche Sicherheit (Zivilschutz)			L:	16 Gemeinden aus der Region			keine	HRM2	40'145.00 Betriebsbeitrag	gem. Art. 67 des Regl.
Oberstufenzentrum, Rapperswil	Sekundarstufe 1			L: E:	3 Gemeinden			keine	HRM2	345'768.20 Betriebsbeitrag	gem. Art.
Gemeindeverband Kulturförderung, Biel	Kultur			L:	Gemeinden der Region Biel/Bienne - Seeland - Berner Jura			keine	HRM	18'281.00 Betriebsbeitrag	gem. Art. 60 des Regl.
Gemeindeverband Regionaler Sozialdienst, Schüpfen	Individuelle Sozialhilfe			L: E:	5 Gemeinden der Region			keine	HRM	125'639.15 Betriebsbeitrag	gem. Art. 36 des Regl.
Gemeindeverband ARA-Region Lyss-Limpachtal, Lyss	ARA			L: E:	Gemeinden der Region Lyss-Limpachtal			keine	HRM	200'647.75 Betriebsbeitrag	gem. Art. 73 des Regl.
Gemeindeverband Lyssbach, Lyss	Wasserbau im Einzugsgebiet des Lyssbachs			L: E:	5 Anstösser-Gemeinden			keine	HRM	66'000.00 Betriebsbeitrag	gem. Art. 20 des Regl.

Name, Sitz Rechtsform	Tätigkeitsgebiet	Nominal- kapital (100%)	Eigentums- anteil	Stimmanteil - E.; Exekutive - L.; Legislative	Wesentliche weitere Beteiligte	Buchwert per 31.12.21	Anschaffungs- wert	Wesentliche weitere Beteiligungen der Organisation	Rechnungslegungs- norm: Aussage zur Jahresrechnung	Zahlungsströme Berichtsjahr	Spezifische Risiken
Mitgliedschaften in und Beteiligungen an juristischen Personen des Privatrechts*											
Verband Bernischer Gemeinden, Bern	Wahrung der Gemeindeautonomie				Grossteil der Berner Gden.				OR	2'192.00 Mitgliederbeitrag	gem. Art. 10 der Statuten
Schweizerischer Gemeindeverband, Bern	Interessenvertretung der Gemeinden				über 1800 CH-Gemeinden				OR	840.00 Jahresbeitrag	gem. Art. 22 der Statuten
Seelandheim AG, Worben	Alters- und Pflegeheim	20 Mio.	1,19%	L: E:	Div. Seeländer Gemeinden	238'000	238'000		Curaviva		Veräusserungs- verbot bis 31.12.18
MÜVE Biel-Seeland AG Biel	Müllverwertung	9.261 Mio.	0,96%	L: E:	Diverse Aktionäre	1	892'000			4460.00 Dividende	
ESAG, Lyss	Energieversorgung	6.450 Mio.	13,18%	L: E:	Diverse Gemeinden	0.85 Mio.	0.85 Mio.			156'687.74 Dividende/Abgabe	
Wohnbaugenossenschaft Säge, Grossaffoltern	Altersgerechte Wohnungen	580'000 Anteilscheine		L: E:	Diverse ORK's und Privatpersonen	100'000	100'000		OR	510.00 Zins Anteilsschein	gem. Art. 9 der Statuten
Verein seeland biel/bienne	Stärkung der Region			L: E:	Gemeinden der Region				OR	15458.00 Jahresbeitrag	gem. Art. 31 der Statuten
Lungenliga Bern	Beratungsstelle für Langzeitkranke				Diverse					1533.00 Jahresbeitrag/Einw.	
Tageselternverein Miteland Grossaffoltern	Tageseltern				Diverse					100.00 Jahresbeitrag	
Kantonale Planungsgruppe, Bern	Beratung/Schulung Baurecht/Finanzen				Gemeinden und Private					1'300.00 Jahresbeitrag	gem. Art. 18 der Statuten
Landwirtschaft AG der ZRA	Landwirtschaft	1.02 Mio.	0,24%		Diverse Aktionäre	2400				384.00 Dividende	
Vertragliche Beziehungen zur Erfüllung von Gemeindeaufgaben*											
Regionale Musikschule, Lyss	Musikschule								OR	127'851.90 erbrachte Dienstl.	
Tierschutzverein Biel-Seeland	Tierschutz								OR	3'104.00 Pauschale/Einw.	
RSW AG, Lyss	Nachführungsgeometer GIS / Bauingenieur								OR	23'551.15 erbrachte Dienstl.	
Kleinbusbetrieb Eicher, Lyss	Schülertransporte								OR	72'460.35 erbrachte Dienstl.	
Kinder- und Jugendfachstelle Lyss (Sitzgemeinde)	Offene Kinder- und Jugendarbeit								HRM2	46'156.80 erbrachte Dienstl.	
Gartenbau Weibel AG, Grossaffoltern	Friedhofgärtner Bestatter								OR	29'964.10 erbrachte Dienstl.	
Einwohnergemeinde Rapperswil	Werkhofarbeiten								HRM2	7'380.75 erbrachte Dienstl.	
Schüpfen	BMV								HRM2	9'560.45 Betriebsbeitrag	
Kita Storchennest	Mittagstisch								OR	25'820.00 erbrachte Dienstl.	
Seelandzentrum, Suberg (Friedrich)	Winterdienst								OR	23'975.35 erbrachte Dienstl.	
Forst Lyss	Grüngutentsorgung								OR	10'175.40 erbrachte Dienstl.	
Mari AG, Kallnach	Keinrichtentsorgung								OR	78'845.10 erbrachte Dienstl.	

11.6 Gewährleistungsspiegel

Name des Empfängers/ Vertragspartner	Rechtsbeziehung	Angaben zu den gesicherten Leistungen (Art, Betrag, Verfall, Zinsangaben usw.)	Zahlungsströme im Berichtsjahr	Spezifische zusätzliche Angaben
Privatrechtliche Unternehmen nach OR/ZGB				
Öffentlich-rechtliche Unternehmen nach Gemeindegesetz				
Öffentlich-rechtliche Verträge				
Weitere Verpflichtungen (Altlasten, Leasing usw.)				
Gemeindeanteil Sozialhilfe		Anteil 2021 ca. 1'754'100 (siehe Budget 2022)		Periodengerechte Abgrenzung fehlt.
Gemeindeanteil EL		Anteil 2021 ca. 732'650 (siehe Budget 2022)		Periodengerechte Abgrenzung fehlt.
Gemeindeanteil FAZU		Anteil 2021 ca. 18'250 (siehe Budget 2022)		Periodengerechte Abgrenzung fehlt.

11.7 Anlagespiegel

	Anschaffungskosten				kumulierte ordentliche Abschreibungen				Buchwerte		
	AW per 1.1.2021	Zuwachs/ Zugänge	Abgänge	Umglieder.	AW per 31.12.2021	Stand per 1.1.2021	Planm. Abschr.	Aus.plan. Abschr.	Wertkorr.	Stand per 31.12.2021	BW netto 31.12.2021
Gesamttotal	9'435'772.90	2'530'354.50	-360.00	0.00	11'965'767.40	-1'058'672.90	404'598.95	0.00	0.00	-1'463'271.85	10'502'495.55
1080001 Grundsücke Finanzvermögen	1'058'990.00	0.00	0.00	0.00	1'058'990.00	22'910.00	0.00	0.00	0.00	22'910.00	1'081'900.00
1080001001 2299, Vorinholz (Bauzone)	717'800.00	0.00	0.00	0.00	717'800.00	0.00	0.00	0.00	0.00	0.00	717'800.00
1080001002 3006, Tamliacher	17'825.00	0.00	0.00	0.00	17'825.00	0.00	0.00	0.00	0.00	0.00	17'825.00
1080001003 3011, Filuematte	37'305.00	0.00	0.00	0.00	37'305.00	0.00	0.00	0.00	0.00	0.00	37'305.00
1080001004 3012, Schulhausstr. (ZöN)	50'000.00	0.00	0.00	0.00	50'000.00	0.00	0.00	0.00	0.00	0.00	50'000.00
1080001005 3013, Brandholz	9'064.00	0.00	0.00	0.00	9'064.00	0.00	0.00	0.00	0.00	0.00	9'064.00
1080001006 3017, Dorfstrasse	125'270.00	0.00	0.00	0.00	125'270.00	0.00	0.00	0.00	0.00	0.00	125'270.00
1080001007 3025, Vorinholz	19'896.00	0.00	0.00	0.00	19'896.00	0.00	0.00	0.00	0.00	0.00	19'896.00
1080001008 3028, Hölle	28'705.00	0.00	0.00	0.00	28'705.00	0.00	0.00	0.00	0.00	0.00	28'705.00
1080001009 3029, Buelgrabe	6'155.00	0.00	0.00	0.00	6'155.00	22'910.00	0.00	0.00	0.00	22'910.00	29'065.00
1080001010 3602, Brüggli matt, Schüpfen	6'155.00	0.00	0.00	0.00	6'155.00	0.00	0.00	0.00	0.00	0.00	6'155.00
1080001011 3557, Schw elliratt	40'815.00	0.00	0.00	0.00	40'815.00	0.00	0.00	0.00	0.00	0.00	40'815.00
1084001 Gebäude Finanzvermögen	877'940.00	0.00	0.00	0.00	877'940.00	182'000.00	0.00	0.00	0.00	182'000.00	1'059'940.00
1084001002 Hübeliw eg 8	319'620.00	0.00	0.00	0.00	319'620.00	66'220.00	0.00	0.00	0.00	66'220.00	385'840.00
1084001003 Hübeliw eg 10	249'760.00	0.00	0.00	0.00	249'760.00	51'800.00	0.00	0.00	0.00	51'800.00	301'560.00
1084001004 Hübeliw eg 12	308'560.00	0.00	0.00	0.00	308'560.00	63'980.00	0.00	0.00	0.00	63'980.00	372'540.00

Versicherungswerte Gebäude Finanzvermögen (1084): CHF 1'460'700

	Anschaffungskosten				kumulierte ordentliche Abschreibungen				Buchwerte		
	AW per 1.1.2021	Zuwachs/ Zugänge	Abgänge	Umglieder.	AW per 31.12.2021	Stand per 1.1.2021	Plann. Abschr.	Aus plan. Abschr.	Wertkorr.	Stand per 31.12.2021	BW netto 31.12.2021
1401001 Strassen / Verkehrswege Allgemeiner Haushalt	1'023'050.35	153'874.25	0.00	0.00	1'176'924.60	-76'839.35	33'440.25	0.00	0.00	-110'279.60	1'066'645.00
1'401'001'001 Reuebergstrasse, Belegarbeit.	27'969.60	0.00	0.00	0.00	27'969.60	-3'495.60	699.00	0.00	0.00	-4'194.60	23'775.00
1'401'001'002 Enlenker Ottiswil, Sanierung	39'307.95	0.00	0.00	0.00	39'307.95	-4'914.95	983.00	0.00	0.00	-5'897.95	33'410.00
1'401'001'003 Martinsmattstrasse, Sanierung	112'627.30	0.00	0.00	0.00	112'627.30	-13'062.30	2'845.00	0.00	0.00	-15'907.30	96'720.00
1'401'001'004 Hofgasse, Sanierung	45'109.85	0.00	0.00	0.00	45'109.85	-4'511.85	1'128.00	0.00	0.00	-5'639.85	39'470.00
1'401'001'005 Reueberg, San. Naturstrasse	42'813.05	0.00	0.00	0.00	42'813.05	-14'479.05	4'722.00	0.00	0.00	-19'201.05	23'612.00
1'401'001'006 Brunnacher, Strassenbauarbeit	37'835.05	0.00	0.00	0.00	37'835.05	-3'267.05	960.00	0.00	0.00	-4'227.05	33'608.00
1'401'001'007 Bierhübeli	116'138.80	0.00	0.00	0.00	116'138.80	-7'807.80	2'928.00	0.00	0.00	-10'735.80	105'403.00
1'401'001'008 Unteres Abnüt	88'090.25	0.00	0.00	0.00	88'090.25	-6'560.25	2'204.00	0.00	0.00	-8'764.25	79'326.00
1'401'001'009 Holleracher-Feld, Erschl. Stra	18'254.00	0.00	0.00	0.00	18'254.00	-1'368.00	456.00	0.00	0.00	-1'824.00	16'430.00
1'401'001'010 Hintere Dorfstrasse	139'454.00	0.00	0.00	0.00	139'454.00	-8'150.00	3'549.00	0.00	0.00	-11'699.00	127'755.00
1'401'001'011 Garbi, Sanierung	60'730.75	153'874.25	0.00	0.00	214'605.00	-1'854.75	5'598.25	0.00	0.00	-7'453.00	207'152.00
1'401'001'012 V'holz-Ottiswil, Deckbelag	203'606.30	0.00	0.00	0.00	203'606.30	-5'090.30	5'090.00	0.00	0.00	-10'180.30	193'426.00
1'401'001'013 Wenglistrasse, Deckbelag	91'113.45	0.00	0.00	0.00	91'113.45	-2'277.45	2'278.00	0.00	0.00	-4'555.45	86'558.00
1403201 Tiefbauten Abwasser (SF)	1'456'220.15	498'401.65	0.00	0.00	1'954'621.80	-61'315.80	24'695.65	0.00	0.00	-86'011.45	1'868'610.35
1'403'201'001 Sanierung Martinsmatt Kothofen	209'746.55	0.00	0.00	0.00	209'746.55	-12'974.55	2'624.00	0.00	0.00	-15'598.55	194'148.00
1'403'201'002 Sanierung Wyssrain	54'481.30	0.00	0.00	0.00	54'481.30	-3'331.30	682.00	0.00	0.00	-4'013.30	50'468.00
1'403'201'003 San. Reuebergstr., Etappe 1	28'620.75	0.00	0.00	0.00	28'620.75	-1'789.75	358.00	0.00	0.00	-2'147.75	26'473.00
1'403'201'004 San. Reuebergstr., Etappe 2	6'527.80	0.00	0.00	0.00	6'527.80	-409.80	82.00	0.00	0.00	-491.80	6'036.00
1'403'201'005 Sanierung unteres Abnüt	193'592.10	0.00	0.00	0.00	193'592.10	-8'861.10	2'463.00	0.00	0.00	-11'324.10	182'268.00
1'403'201'006 Holleracher, Erw. Bässerschl.	60'363.50	0.00	0.00	0.00	60'363.50	-2'983.50	765.00	0.00	0.00	-3'748.50	56'615.00
1'403'201'007 A.wilstr., Umlegung Kanalisat.	215'860.50	0.00	0.00	0.00	215'860.50	-10'957.50	2'732.00	0.00	0.00	-13'689.50	202'171.00
1'403'201'008 Sanierung Bierhübeli	68'143.25	0.00	0.00	0.00	68'143.25	-3'255.25	854.00	0.00	0.00	-4'109.25	64'034.00
1'403'201'009 Holleracher, Bässerschl.	59'402.60	0.00	0.00	0.00	59'402.60	-2'307.60	751.00	0.00	0.00	-3'058.60	56'344.00
1'403'201'010 Hofacher San. Regenw asserkanal	24'953.20	0.00	0.00	0.00	24'953.20	-1'248.20	312.00	0.00	0.00	-1'560.20	23'393.00
1'403'201'011 Hintere Dorfstr., San. Kanal.	209'061.60	0.00	0.00	0.00	209'061.60	-7'618.60	2'616.00	0.00	0.00	-10'234.60	198'827.00
1'403'201'012 Wenglistrasse, San. Kanalis.	50'093.60	0.00	0.00	0.00	50'093.60	-1'240.60	626.00	0.00	0.00	-1'866.60	48'227.00
1'403'201'013 Garbi, Sanierung Kanalisation	233'386.35	286'157.65	0.00	0.00	519'544.00	-3'480.00	6'615.65	0.00	0.00	-10'095.65	509'448.35
1'403'201'014 Weingarten, Einführ. Trennsyst	41'477.65	7'172.40	0.00	0.00	48'650.05	-851.65	612.40	0.00	0.00	-1'484.05	47'166.00
1'403'201'015 Kanalreinigung/TV-Aufnahmen	509.40	205'071.60	0.00	0.00	205'581.00	-6.40	2'602.60	0.00	0.00	-2'609.00	202'972.00
1404001 Hochbauten Allgemeiner Haushalt	72'171.20	0.00	0.00	2'501'303.90	2'574'021.10	-8'536.20	102'959.90	0.00	0.00	-111'496.10	2'462'525.00
1'404'001'001 Dorfstr. 41, Sanierung Wohnung	35'182.15	0.00	0.00	0.00	35'182.15	-7'035.15	1'407.00	0.00	0.00	-8'442.15	26'740.00
1'404'001'003 Dorfstr. 41, Sanierung Laden	37'535.05	0.00	0.00	0.00	37'535.05	-1'501.05	1'501.00	0.00	0.00	-3'002.05	34'533.00
1'404'001'004 Sh Suberg, Vor- & Bauprojekt	0.00	0.00	0.00	65'387.55	65'387.55	0.00	2'615.55	0.00	0.00	-2'615.55	62'772.00
1'404'001'005 Sh Grossaflorn, Wettbew erb/Vor- & Bauprojekt	0.00	0.00	0.00	87'9018.50	87'9018.50	0.00	35'160.50	0.00	0.00	-35'160.50	843'858.00
1'404'001'006 Sh Suberg, Sanierung	0.00	0.00	0.00	1'556'897.85	1'556'897.85	0.00	62'275.85	0.00	0.00	-62'275.85	1'494'622.00

Versicherungswerte Hochbauten Verwaltungsvermögen (1404): CHF 22'452'800
Versicherungswerte Mobilien (1406): CHF 4'800'000

	Anschaffungskosten					kumulierte ordentliche Abschreibungen					Buchwerte	
	AW per 1.1.2021	Zuwachs/ Zugänge	Abgänge	Umglieder.	AW per 31.12.2021	Stand per 1.1.2021	Planm. Abschr.	Aus.plan. Abschr.	Wertkorr.	Stand per 31.12.2021	BW netto 31.12.2021	
1406001 Mobilien VV Allgemeiner Haushalt												
1406001001 EDV Anlage Verw altung	149'867.90	0.00	0.00	0.00	149'867.90	-63'689.90	13'244.00	0.00	0.00	-76'933.90	72'934.00	
1406001002 Transporter VW T6	4'866.00	0.00	0.00	0.00	4'866.00	-4'866.00	0.00	0.00	0.00	-4'866.00	0.00	
1406001003 Salzstreuer Envitec	46'134.70	0.00	0.00	0.00	46'134.70	-23'056.70	4'616.00	0.00	0.00	-27'672.70	18'462.00	
1406001004 Kommunalfahrzeug Kubota STW40	25'188.00	0.00	0.00	0.00	25'188.00	-6'295.00	1'260.00	0.00	0.00	-7'555.00	17'633.00	
	73'679.20	0.00	0.00	0.00	73'679.20	-29'472.20	7'368.00	0.00	0.00	-36'840.20	36'839.00	
1406501 Mobilien VV SF Feuerwehr												
1406501001 Tanklöschfahrzeug	500'337.20	0.00	0.00	0.00	500'337.20	-66'331.20	25'017.00	0.00	0.00	-91'348.20	408'989.00	
1406501002 Mehrzweckfahrzeug "Pickup"	413'137.10	0.00	0.00	0.00	413'137.10	-61'971.10	20'657.00	0.00	0.00	-82'628.10	330'509.00	
	87'200.10	0.00	0.00	0.00	87'200.10	-4'360.10	4'360.00	0.00	0.00	-8'720.10	78'480.00	
1407001 Anlagen im Bau VV Allgemeiner Haushalt												
1407001001 Projekt Schulorg. (Sh Graf)	817'678.35	1'865'707.75	0.00	-2'501'303.90	182'082.20	0.00	0.00	0.00	0.00	0.00	182'082.20	
1407001004 Projekt Schulorg. (Sh Suberg)	755'814.80	305'285.90	0.00	-879'018.50	182'082.20	0.00	0.00	0.00	0.00	0.00	182'082.20	
	61'863.55	1'560'421.85	0.00	-1'622'285.40	0.00	0.00	0.00	0.00	0.00	0.00	0.00	
1409901 Bestehendes VV Allgemeiner Haushalt												
1409901001 Best. VV Allg. Haushalt	1'366'739.95	-216.00	-360.00	0.00	1'366'163.95	-854'211.95	170'411.00	0.00	0.00	-1'024'622.95	341'541.00	
	1'366'739.95	-216.00	-360.00	0.00	1'366'163.95	-854'211.95	170'411.00	0.00	0.00	-1'024'622.95	341'541.00	
1409902 Bestehendes VV Feuerwehr												
1409902001 Besteh. VV Feuerweh	72'348.00	0.00	0.00	0.00	72'348.00	-45'217.00	9'044.00	0.00	0.00	-54'261.00	18'087.00	
	72'348.00	0.00	0.00	0.00	72'348.00	-45'217.00	9'044.00	0.00	0.00	-54'261.00	18'087.00	
1409941 Bestehendes VV Abfall												
1409941001 Besteh. VV Abfall	78'646.55	0.00	0.00	0.00	78'646.55	-49'153.55	9'831.00	0.00	0.00	-58'984.55	19'662.00	
1409941002 Besteh. VV Kadaver	69'777.10	0.00	0.00	0.00	69'777.10	-43'610.10	8'722.00	0.00	0.00	-52'332.10	17'445.00	
	8'869.45	0.00	0.00	0.00	8'869.45	-5'543.45	1'109.00	0.00	0.00	-6'652.45	2'217.00	
1420001 Informatik												
1420001001 LAN/WLAN Schule	0.00	22'920.15	0.00	0.00	22'920.15	0.00	4'584.15	0.00	0.00	-4'584.15	18'336.00	
	0.00	22'920.15	0.00	0.00	22'920.15	0.00	4'584.15	0.00	0.00	-4'584.15	18'336.00	
1427001 Immaterielle Anlagen in Realisierung Allg. Haushalt												
1427001001 Teilrevision Ortsplanung 1. Etappe	40'431.45	5'946.55	0.00	0.00	46'378.00	0.00	0.00	0.00	0.00	0.00	46'378.00	
	40'431.45	5'946.55	0.00	0.00	46'378.00	0.00	0.00	0.00	0.00	0.00	46'378.00	
1429001 Übrige immaterielle Anlagen Allg. Haushalt												
1429001001 Schulorg., Machbarkeitsstudie	90'524.95	0.00	0.00	0.00	90'524.95	-26'687.95	9'052.00	0.00	0.00	-35'739.95	54'785.00	
1429001002 Strassenunterhaltskataster	42'922.10	0.00	0.00	0.00	42'922.10	-17'168.10	4'292.00	0.00	0.00	-21'460.10	21'462.00	
	47'602.85	0.00	0.00	0.00	47'602.85	-9'519.85	4'760.00	0.00	0.00	-14'279.85	33'323.00	

		Anschaffungskosten										kumulierte ordentliche Abschreibungen					Buchwerte	
		AW per 1.1.2021	Zuwachs/ Zugänge	Abgänge	Umglieder.	AW per 31.12.2021	Stand per 1.1.2021	Planm. Abschr.	Aus.plan. Abschr.	Wertkorr.	Stand per 31.12.2021	BW netto 31.12.2021						
1445001	FC Schüpfen, Darlehen	15'279.85	-15'279.85	0.00	0.00	0.00	0.00	0.00	0.00	0.00	0.00	0.00	0.00	0.00	0.00	0.00		
1'445'001'001	FC Schüpfen, Darlehen	15'279.85	-15'279.85	0.00	0.00	0.00	0.00	0.00	0.00	0.00	0.00	0.00	0.00	0.00	0.00	0.00		
1445002	Wohnbaugenossenschaft Säge, Darlehen	550'000.00	0.00	0.00	0.00	550'000.00	0.00	0.00	0.00	0.00	0.00	0.00	0.00	0.00	0.00	550'000.00		
1'445'002'001	WBG Säge, Darlehen	550'000.00	0.00	0.00	0.00	550'000.00	0.00	0.00	0.00	0.00	0.00	0.00	0.00	0.00	0.00	550'000.00		
1445003	Musikgesellschaft Suberg-Graff., Darlehen	19'000.00	-1'000.00	0.00	0.00	18'000.00	0.00	0.00	0.00	0.00	0.00	0.00	0.00	0.00	0.00	18'000.00		
1'445'003'001	MGS, Darlehen	19'000.00	-1'000.00	0.00	0.00	18'000.00	0.00	0.00	0.00	0.00	0.00	0.00	0.00	0.00	0.00	18'000.00		
1454001	ESAG	850'000.00	0.00	0.00	0.00	850'000.00	0.00	0.00	0.00	0.00	0.00	0.00	0.00	0.00	0.00	850'000.00		
1'454'001'001	ESAG	850'000.00	0.00	0.00	0.00	850'000.00	0.00	0.00	0.00	0.00	0.00	0.00	0.00	0.00	0.00	850'000.00		
1454002	Müve Biel-Seeland AG	1.00	0.00	0.00	0.00	1.00	0.00	0.00	0.00	0.00	0.00	0.00	0.00	0.00	1.00	1.00		
1'454'002'001	Müve Biel-Seeland AG	1.00	0.00	0.00	0.00	1.00	0.00	0.00	0.00	0.00	0.00	0.00	0.00	0.00	1.00	1.00		
1454003	Seelandheim Worben AG	238'000.00	0.00	0.00	0.00	238'000.00	0.00	0.00	0.00	0.00	0.00	0.00	0.00	0.00	0.00	238'000.00		
1'454'003'001	Seelandheim Worben AG	238'000.00	0.00	0.00	0.00	238'000.00	0.00	0.00	0.00	0.00	0.00	0.00	0.00	0.00	0.00	238'000.00		
1455001	Wohnbaugenossenschaft Säge, Anteilscheine	100'000.00	0.00	0.00	0.00	100'000.00	0.00	0.00	0.00	0.00	0.00	0.00	0.00	0.00	0.00	100'000.00		
1'455'001'001	WBG Säge, Anteilscheine	100'000.00	0.00	0.00	0.00	100'000.00	0.00	0.00	0.00	0.00	0.00	0.00	0.00	0.00	0.00	100'000.00		
1464001	Investitionsbeiträge an öff. Unternehmen	58'000.00	0.00	0.00	0.00	58'000.00	-11'600.00	2'320.00	0.00	0.00	0.00	0.00	0.00	0.00	-13'920.00	44'080.00		
1'464'001'001	Bhf Suberg, Erweiterung B&R	58'000.00	0.00	0.00	0.00	58'000.00	-11'600.00	2'320.00	0.00	0.00	0.00	0.00	0.00	0.00	-13'920.00	44'080.00		

11.8 Kreditkontrolle

11.8.1 Verpflichtungskredite für Investitionen

Konto-Nr.	Kreditbeschluss			Objektbezeichnung	Kreditkontrolle							
	Organ	Datum	Kreditsumme (brutto)		in CHF							
					Kumulierte Ausgaben 01.01.2021	Investitionsausgaben	Kumulierte Ausgaben 31.12.2021	Kumulierte Einnahmen 01.01.2021	Investitions-einnahmen	Kumulierte Einnahmen 31.12.2021	Saldo	Abrechnungsdatum
7201.5032.04	GV	02.12.2016	1'000'000.00	Rahmenkredit Sanierungen Abwasser 2016 A) Ammerwilstrasse, Umlegung Kanalisation, GR 20.02.17 B) Unteres Abrit, Sanierung Kanalisation, GR 20.02.17 C) Bierhubeli, Sanierung Kanalisation, GR 22.05.17 D) Hintere Dorfstrasse, GR 26.03.18 E) Wenglistrasse, Umlegung/Vergrösserung Kanalisation, GR 26.05.18	7'173'14.95		7'173'14.95				282'685.05	
7900.5290.01	GR	22.05.2017	70'000.00	Teilrevision Ortsplanung (1. Etappe)	67'002.25	59'46.55	72'948.80	26'570.80		26'570.80	-2'948.80	
2170.5040.02	Urne	26.11.2017	1'100'000.00	Schulorganisation, Wettbewerb/Vor- & Bauprojekt	817'678.35	126'727.70	944'406.05				155'593.95	
7201.5032.08	GV	07.12.2018	1'000'000.00	Rahmenkredit Sanierungen Abwasser 2018 A) Gärtli, Sanierung Kanalisation, GR 16.09.19 B) Weingarten, Einführung Trennsystem, GR 01.04.19 C) Kanalreinigung/Kanalfernsehaufnahmen - Planung, GR 01.07.19	275'373.40	498'401.65	773'775.05				226'224.95	
6150.5010.04	GR	16.09.2019	61'000.00	Sanierung öffentliche Beleuchtung Etappe 1							61'000.00	
6150.5010.08	GV	06.12.2019	500'000.00	Rahmenkredit Unterhalt Belags- und Naturstrassen 2019 A) Gärtli, GR 16.09.19 B) Holz-Ottiswil, Deckbelag, GR 30.03.20 C) Wenglistrasse, Deckbelag, GR 30.03.20	355'450.50	153'874.25	509'324.75				-9'324.75	
1506.5060.02	GR	10.02.2020	89'600.00	Feuerwehr, Ersatzanschaffung Pickup	87'200.10		87'200.10				2'399.90	GR 20.09.21
2170.5040.03	Urne	27.09.2020	8'064'000.00	Schulorganisation, Sanierung Schulhaus Suberg		1'556'897.85	1'556'897.85				6'507'102.15	
2170.5040.04	Urne	27.09.2020	1'687'000.00	Schulorganisation, Neubau/Sanierung Schulhaus Grossaffoltern		182'082.20	182'082.20				1'504'917.80	
2170.5200.01	GR	30.08.2021	53'200.00	LAN / WLAN Schule		22'920.15	22'920.15				302'79.85	

11.8.2 Nachkredite

NACHKREDITABELLE 2021 (Beträge ab CHF 5'000)

KONTO	BEZEICHNUNG	RECHNUNG 2021	BUDGET 2021	MEHRAUFWAND	NACHKREDIT gebunden	Kompetenz GR	Kompetenz GV / Urne	Datum	BEGRÜNDUNG
0220	Allgemeine Dienste, übrige								
3611.01	Entschädigungen an Kanton	52836.50	48800.00	6036.50	6036.50				Servicegebühren Nesko-Steuern höher als angenommen.
2120	Primarstufe								
3611.11	Gemeindeanteil Lastenausgleich Bildung	684734.20	678900.00	5834.20	5834.20				Gemäss Abrechnung Kanton - abhängig von der Schülerzahl und der Kostenentwicklung.
3612.01	Entschädigungen an Gemeinden und Verbände	12861.00	4200.00	8661.00	8661.00				Mehr Schüler an den kantonalen Quartas als budgetiert
2140	Musikschule								
3636.01	Beiträge an private Organisationen ohne Erwerbszweck	140582.05	125000.00	15582.05	15582.05				Zunahme der Schülerzahlen im Vergleich zu den Vorjahren.
2170	Schulliegenschaften								
3300.41	Planmässige Abschreibungen Hochbauten VV	100051.90	40000.00	60051.90	60051.90				Sanierung Schulhaus Suberg früher abgeschlossen als vorgesehen.
2180	Tagesbetreuung								
3010.01	Löhne des Verwaltungs- und Betriebspersonals	92053.35	74600.00	17453.35	17453.35			28.03.22	Ausbau Tagesschulangebot - siehe Mehrertrag im Konto 2180.4260.01. Stellenerfüllung Mutterschaftsurlaub - Aufwandsminderung von 8600 im Konto 2180.3010.09
2190	Schulleitung und Schulverwaltung								
3130.01	Dienstleistungen Dritter	79219.40	70800.00	7419.40	7419.40			28.03.22	Mehraufwand bei den Transportkosten - Kantonsbeitrag an die Transportkosten auch etwas höher.
5450	Leistungen an Familien allgemein								
3637.01	Beiträge an private Haushalte	164374.80	-	164374.80	164374.80				Systemwechsel zu Betreuungsgutscheinen - im falschen Konto budgetiert (5451.3636.01).
6150	Gemeindestraszen								
3151.01	Unterhalt Apparate, Maschinen, Geräte, Fahrzeuge, Werkzeuge	22897.20	16000.00	6897.20	6897.20			28.03.22	Unerwartete Unterhaltskosten an diversen Fahrzeugen (VW T6, Traktor Mc Cormick)
7201	Abwasserbeseitigung [Gemeindebetrieb]								
3510.51	Einlage Spezialfinanzierung WE Abwasser, Anschlussgebühren	85050.00	30000.00	55050.00	55050.00				Entspricht dem Mehrertrag Anschlussgebühren (7201.4240.51).
7301	Abfall [Gemeindebetrieb]								
3144.41	Unterhalt Hochbauten Abfall	5082.50	-	5082.50	5082.50			16.08.21	Nachkredit über 6000 für Sanierung Kehrichtsammelplatz Brunnacher/Nassacher.
9900	Nicht aufgeteilte Posten								
3894.01	Zusätzliche Abschreibungen VV	208708.15	-	208708.15	208708.15				Gebundene Kosten gemäss Art. 84 Absatz 1 Gemeindeverordnung des Kantons Bern.
9902	SF Vorfinanzierung Liegenschaften VV Allgemeiner Haushalt								
3893.01	Einlage in Vorfinanzierungen	999900.00	-	999900.00	999900.00			30.05.22	Einlage Ertragsüberschuss Allgemeiner Haushalt in SF Liegenschaften VV.
9950	Neutrale Aufwendungen und Erträge								
3896.01	Einlage in Schwankreserve	107332.00	98250.00	9082.00	9082.00				Gebundene Kosten gemäss Art. 72.3 Absatz 2 Gemeindeverordnung des Kantons Bern.
	TOTAL	2754983.05	1184550.00	1570133.05	533380.60	36852.45	999900.00		

11.9 Weitere massgebende Angaben

11.9.1 Werterhaltungskosten und Einlage in die SF Werterhalt Abwasseranlagen

Wiederbeschaffungswert, Werterhaltungskosten und Einlage in die Spezialfinanzierung Werterhalt für die kommunalen Abwasseranlagen und gegebenenfalls den Gemeindeanteil an den regionalen Anlagen ¹

Rechnungsjahr: 2021

Gemeinde: 3257 Grossaffoltern Kontaktperson: Patrick Allenbach, Finanzverwalter

Telefon: 032 389 08 85

E-Mail:

Aktualisierungsjahr:

Datengrundlagen AWA
Gemeinde Anlagenbuchhaltung

Datengrundlagen AWA
Verband Anlagenbuchhaltung

1. Gemeindeanlagen

	① Wieder- beschaffungswert in Fr.	② Nutzungsdauer in Jahren	③ Erneuerungsrate in % (100/②)	④ Wertesicherungskosten in Fr./a (①*③)	⑤ Einlage- satz ² %	⑥ Einlage in die Spezialfinanzierung in Fr./a (④*⑤)
1.1 Kanalisations	29'100'000	80	1.25%	363'750	80%	291'000
1.2 Spezialbauwerke		50	2.00%	-		-
1.3 Abwasserreinigungsanlagen		33	3.00%	-		-
Total 1 (1.1 - 1.3) bzw. mittlerer Einlagesatz (Spalte ⑤)	29'100'000			363'750	80%	291'000

2. Gemeindeanteil an regionalen Anlagen ³

2.1 Kanalisations		80	1.25%	-		-
2.2 Spezialbauwerke		50	2.00%	-		-
2.3 Abwasserreinigungsanlagen		33	3.00%	-		-
Total 2 (2.1 - 2.3) bzw. mittlerer Einlagesatz (Spalte ⑤)	-			-		-
Total 1 + 2 bzw. mittlerer Einlagesatz (Spalte ⑤)	29'100'000			363'750	80%	291'000

Einmalige Anschlussgebühren, an Einlage angerechnet ⁴

Einlage Spezialfinanzierung abzüglich Anschlussgebühren

⑦ Stand Verwaltungsvermögen	1'868'610			6.4%		Höchstens Fr. 200 / EW ⁵
⑧ Stand Spezialfinanzierung Werterhalt	1'886'014			6.5%		EW ⁶
						Fr./EW
						3'058
						96

Bemerkungen:

Datum:

17. Mär 22

Unterschrift:

¹ Diese Blatt ist Bestandteil der Jahresrechnung. Eine Kopie senden Sie bitte an das AWA: ae.awa@bye.be.ch

² Die Einlage in die Spezialfinanzierung muss mindestens 60% betragen, solange der Bestand der SF Werterhalt nicht mehr als 25% des Wiederbeschaffungswertes beträgt.

³ Daten des Teils 2 nur dann angeben, wenn der Verband die Einlage in die Spezialfinanzierung nicht selber vornimmt. (Anteil gemäss Kostenverteiler Verband).

⁴ Die einmaligen Anschlussgebühren dürfen an die jährliche Einlage in die Spezialfinanzierung Werterhalt angerechnet werden.

⁵ Gemäss Artikel 32, Absatz 4 KGV ist die Einlage in die Spezialfinanzierung auf jährlich Fr. 200 (Gemeinde und Region) pro Einwohnerwert beschränkt.

⁶ Einwohnerwert (EW): Gemäss Artikel 36g KGV.

BILANZ DETAILLIERT 2021

Gemeinde Grossaffoltern		BESTAND	ZUWACHS	ABGANG	BESTAND
KONTO	BILANZ	01.01.2021			31.12.2021
1	Aktiven	16'635'678.36	48'179'023.96	49'284'081.44	15'530'620.88
10	Finanzvermögen	10'400'418.36	43'130'509.71	46'360'962.74	7'169'965.33
100	Flüssige Mittel u. kurzfrist. Geldanlagen	4'820'356.84	14'366'665.88	17'496'908.01	1'690'614.71
1000	Kasse	1'983.30	61'840.30	62'495.30	1'328.30
1000.01	Kasse	1'983.30	61'840.30	62'495.30	1'328.30
1001	Post	2'098'024.45	14'154'088.73	14'563'637.42	1'688'475.76
1001.01	Postkonto 30-14178-0	2'098'024.45	14'154'088.73	14'563'637.42	1'688'475.76
1002	Bank	2'720'849.09	150'736.85	2'870'775.29	810.65
1002.01	UBS AG, Kontokorrent Nr. 272-305.452.BAL	2'720'496.24	150'736.85	2'870'422.44	810.65
1002.02	UBS AG, Sparkonto Nr. 272-305.452.M1W	352.85		352.85	
101	Forderungen	3'426'704.32	28'681'874.88	28'789'769.78	3'318'809.42
1010	Ford. aus Lieferungen u. Leistungen ggü. Dritten	736'345.68	1'407'505.01	1'387'850.44	756'000.25
1010.01	Debitoren Diverse	127'947.78	114'911.06	127'845.98	115'012.86
1010.02	Debitoren Allgemein ESR	95'903.00	369'704.45	366'109.15	99'498.30
1010.03	Debitoren Abwasser ESR	463'681.20	922'289.50	844'481.61	541'489.09
1010.04	Debitoren Abfall ESR	48'813.70		48'813.70	
1010.05	Debitoren Feuerwehr ESR		600.00	600.00	
1012	Steuerforderungen	1'644'993.90	24'202'438.73	24'283'538.26	1'563'894.37
1012.01	Steuer Guthaben NESKO	1'878'828.20	12'051'292.05	12'183'910.23	1'746'210.02
1012.11	Girokonto Kanton	165.70	12'102'146.68	12'099'628.03	2'684.35
1012.99	Wertberichtigung auf Forderungen allgemeine Gemeindesteuern	-234'000.00	49'000.00		-185'000.00
1014	Transferforderungen	788'839.85	1'745'746.25	1'555'502.50	979'083.60
1014.01	Lastenausgleich Sozialhilfe	788'839.85	1'745'746.25	1'555'502.50	979'083.60
1015	Interne Kontokorrente	1'263'475.77	1'263'475.77	1'263'475.77	1'263'475.77
1015.01	Durchlaufkonto ESR		1'263'475.77		
1016	Vorschüsse für vorläuf. Verwaltungsausgaben	361.35	1'799.85	1'875.40	285.80
1016.01	Vorschuss Bibliothek	261.35	1'799.85	1'875.40	185.80
1016.02	Vorschüsse, Diverse	100.00			100.00

BILANZ DETAILLIERT 2021

KONTO	Gemeinde Grossaffoltern BILANZ	BESTAND 01.01.2021	ZUWACHS	ABGANG	BESTAND 31.12.2021
1019	Übrige Forderungen	256'163.54	60'909.27	297'527.41	19'545.40
10190.01	Verrechnungssteuer	19'478.20	19'545.40	19'478.20	19'545.40
10190.02	Vorschüsse Tageselternverein	151'668.09		151'668.09	
10190.03	Vorschüsse KITA Storchennest	85'017.25	41'363.87	126'381.12	
104	Aktive Rechnungsabgrenzungen	2'781.30	6'718.95	2'781.30	6'718.95
1044	Finanzaufwand / Finanzertrag	2'781.30	6'718.95	2'781.30	6'718.95
10440.01	TA Finanzaufwand / Finanzertrag	2'781.30	6'718.95	2'781.30	6'718.95
106	Vorräte und angefangenen Arbeiten	5'835.90	27'000.00	23'253.65	9'582.25
1068	Geleistete Anzahlungen	5'835.90	27'000.00	23'253.65	9'582.25
10680.01	Ladungen Frankiermaschine	579.45	8'000.00	7'629.15	950.30
10680.02	EDV-Support (Dienstleistungs-Ab.)	5'256.45	19'000.00	15'624.50	8'631.95
107	Finanzanlagen	2'400.00			2'400.00
1070	Aktien und Anteilscheine	2'400.00			2'400.00
10700.02	Landwirtschaft AG der ZRA	2'400.00			2'400.00
108	Sachanlagen FV	2'141'840.00	48'250.00	48'250.00	2'141'840.00
1080	Grundstücke FV	1'081'900.00			1'081'900.00
10800.01	Grundstücke Finanzvermögen	1'081'900.00			1'081'900.00
1084	Gebäude FV	1'059'940.00	48'250.00	48'250.00	1'059'940.00
10840.01	Gebäude Finanzvermögen	1'059'940.00	48'250.00	48'250.00	1'059'940.00
14	Verwaltungsvermögen	6'235'260.00	5'048'514.25	2'923'118.70	8'360'655.55
140	Sachanlagen VV	4'312'310.70	5'019'647.55	2'890'882.70	6'441'075.55
1401	Strassen / Verkehrswege	946'211.00	153'874.25	33'440.25	1'066'645.00
14010.01	Strassen / Verkehrswege Allgemeiner Haushalt	1'023'050.35	153'874.25		1'176'924.60
14010.99	WB Strassen / Verkehrswege	-76'839.35		33'440.25	-110'279.60
1403	Tiefbauten	1'394'904.35	498'401.65	24'695.65	1'868'610.35
14032.01	Tiefbauten Abwasser (SF)	1'456'220.15	498'401.65		1'954'621.80
14032.99	WB Tiefbauten Abwasser (SF)	-61'315.80		24'695.65	-86'011.45

BILANZ DETAILLIERT 2021

Gemeinde Grossaffoltern		BESTAND 01.01.2021	ZUWACHS	ABGANG	BESTAND 31.12.2021
KONTO	BILANZ				
1404	Hochbauten	64'181.00	2'501'303.90	102'959.90	2'462'525.00
14040.01	Hochbauten Allgemeiner Haushalt	72'717.20	2'501'303.90		2'574'021.10
14040.99	WB Hochbauten	-8'536.20		102'959.90	-111'496.10
1406	Mobilien VV	520'184.00		38'261.00	481'923.00
14060.01	Mobilien VV Allgemeiner Haushalt	149'867.90			149'867.90
14060.99	WB Mobilien VV	-63'689.90		13'244.00	-76'933.90
14065.01	Mobilien VV SF Feuerwehr	500'337.20			500'337.20
14065.99	WB Mobilien VV SF Feuerwehr	-66'331.20		25'017.00	-91'348.20
1407	Anlagen im Bau VV	817'678.35	1'865'707.75	2'501'303.90	182'082.20
14070.01	Anlagen im Bau VV Allgemeiner Haushalt	817'678.35	1'865'707.75	2'501'303.90	182'082.20
1409	Übrige Sachanlagen	569'152.00	360.00	190'222.00	379'290.00
14099.01	Bestehendes VV Allgemeiner Haushalt	1'366'739.95		576.00	1'366'163.95
14099.02	Bestehendes VV Feuerwehr	72'348.00			72'348.00
14099.41	Bestehendes VV Abfall	78'646.55			78'646.55
14099.93	WB bestehendes VV Abfall	-49'153.55		9'831.00	-58'984.55
14099.95	WB bestehendes VV Feuerwehr	-45'217.00		9'044.00	-54'261.00
14099.99	WB bestehendes VV Allgemeiner Haushalt	-854'211.95	360.00	170'771.00	-1'024'622.95
142	Immaterielle Anlagen	104'268.45	28'866.70	13'636.15	119'499.00
1420	Software		22'920.15	4'584.15	18'336.00
14200.01	Informatik		22'920.15		22'920.15
14200.99	WB Informatik			4'584.15	-4'584.15
1427	Immaterielle Anlagen in Realisierung	40'431.45	5'946.55		46'378.00
14270.01	Immaterielle Anlagen in Realisierung Allg. Haushalt	40'431.45	5'946.55		46'378.00
1429	Übrige immaterielle Anlagen	63'837.00		9'052.00	54'785.00
14290.01	Übrige immaterielle Anlagen Allg. Haushalt	90'524.95			90'524.95
14290.99	WB übrige immaterielle Anlagen VV	-26'687.95		9'052.00	-35'739.95

BILANZ DETAILLIERT 2021

KONTO	Gemeinde Grossaffoltern BILANZ	BESTAND 01.01.2021	ZUWACHS	ABGANG	BESTAND 31.12.2021
144	Darlehen	584'279.85		16'279.85	568'000.00
1445	Darlehen an private Unternehmungen	584'279.85		16'279.85	568'000.00
14450.01	FC Schüpfen, Darlehen	15'279.85		15'279.85	
14450.02	Wohnbaugenossenschaft Säge, Darlehen	550'000.00			550'000.00
14450.03	Musikgesellschaft Suberg-G'aff., Darlehen	19'000.00		1'000.00	18'000.00
145	Beteiligungen, Grundkapitalien	1'188'001.00			1'188'001.00
1454	Beteilig.an öffentl.Unternehmungen	1'088'001.00			1'088'001.00
14540.01	ESAG	850'000.00			850'000.00
14540.02	Müve Biel-Seeland AG	1.00			1.00
14540.03	Seelandheim Worben AG	238'000.00			238'000.00
1455	Beteilig.an privaten Unternehmungen	100'000.00			100'000.00
14550.01	Wohnbaugenossenschaft Säge, Anteilscheine	100'000.00			100'000.00
146	Investitionsbeiträge	46'400.00		2'320.00	44'080.00
1464	Inv.beitr.an öffentl.Unternehmungen	46'400.00		2'320.00	44'080.00
14640.01	Investitionsbeiträge an öff. Unternehmungen	58'000.00			58'000.00
14640.99	WB Investitionsbeiträge an öff. Unternehmungen	-11'600.00		2'320.00	-13'920.00

BILANZ DETAILLIERT 2021

Gemeinde Grossaffoltern		BESTAND 01.01.2021	ZUWACHS	ABGANG	BESTAND 31.12.2021
KONTO	BILANZ				
2	Passiven	16'635'678.36	21'456'747.95	22'561'805.43	15'530'620.88
20	Fremdkapital	5'273'251.95	19'621'116.15	22'159'975.60	2'734'392.50
200	Laufende Verbindlichkeiten	580'428.95	18'551'112.05	18'022'926.95	1'108'614.05
2000	Lauf. Verb.a.Liefer.u.Leist.v.Dritten	580'428.95	14'377'558.85	13'849'343.75	1'108'644.05
20000.01	Kreditoren Sammelkonto SAD	580'188.95	14'031'872.35	13'502'932.40	1'109'128.90
20000.11	Debitoren Vorauszahlungen	240.00	-240.00		
20001.01	Kreditoren AHV/IV/EO/ALV		163'109.00	163'109.00	
20001.02	Kreditor Pensionskasse		120'535.20	120'535.20	
20001.03	Kreditoren Unfallversicherungen		28'075.10	28'569.95	-484.85
20001.04	Kreditor Kranken- Taggeldversicherung		16'124.30	16'124.30	
20001.05	Kreditor Familienausgleichskasse		18'082.90	18'082.90	
2002	Steuern		103'319.00	103'319.00	
20022.21	MWST Umsatzsteuer Abwasser		-84.05	-84.05	
20022.29	MWST Abrechnungskonto Abwasser		88'572.50	88'572.50	
20022.31	MWST Umsatzsteuer Abfall		-6.05	-6.05	
20022.39	MWST Abrechnungskonto Abfall		14'836.60	14'836.60	
2005	Interne Kontokorrente		1'229'672.30	1'229'672.30	
20050.01	Durchlaufkonto Besoldungen		1'229'672.30	1'229'672.30	
2009	Übrige laufende Verpflichtungen		2'840'561.90	2'840'591.90	-30.00
20090.01	Durchlaufkonto Allgemein		2'813'695.10	2'813'695.10	
20090.02	Durchlaufkonto Bargeldlose Zahlungen		26'866.80	26'896.80	-30.00
201	Kurzfristige Finanzverbindlichkeiten	3'000'000.00	1'000'000.00	4'000'000.00	
2010	Verbindlichkeiten ggü.Finanzintermediären	2'000'000.00	1'000'000.00	3'000'000.00	
20103.02	Bank Vontobel, Kassaschein 2020-2021	2'000'000.00		2'000'000.00	
20103.03	Stiftung Auffangeinrichtung BVG, Darlehen 2021		1'000'000.00	1'000'000.00	
2014	Kurzfrist.Anteil langfrist.Verbindlichkeiten	1'000'000.00		1'000'000.00	
20144.01	AHV-Fonds, Darlehen 2011-2021	1'000'000.00		1'000'000.00	

BILANZ DETAILLIERT 2021

KONTO	Gemeinde Grossaffoltern BILANZ	BESTAND	ZUWACHS	ABGANG	BESTAND
		01.01.2021			31.12.2021
204	Passive Rechnungsabgrenzungen	63'109.55	25'140.00	63'109.55	25'140.00
2043	Transfers der Erfolgsrechnung	43'000.00	18'000.00	43'000.00	18'000.00
20430.01	Transfers der Erfolgsrechnung	43'000.00	18'000.00	43'000.00	18'000.00
2044	Finanzaufwand / Finanzertrag	20'109.55	7'140.00	20'109.55	7'140.00
20440.01	TP Finanzaufwand / Finanzertrag	20'109.55	7'140.00	20'109.55	7'140.00
205	Kurzfristige Rückstellungen	465'000.00	35'000.00		500'000.00
2059	Übrige kurzfrist. Rückstellungen	465'000.00	35'000.00		500'000.00
20590.02	Kurzfristige Rückstellungen Steuerbeiträgen	465'000.00	35'000.00		500'000.00
209	Verbindlichkeiten ggü. Fonds im FK	1'164'713.45	9'864.10	73'939.10	1'100'638.45
2092	Verbindlichk.-ggü.Legaten u. Stiftungen o.eig. Rechtspersönlichkeit im FK	1'164'713.45	9'864.10	73'939.10	1'100'638.45
20920.01	Imhofstiftung	44'931.70	214.35		45'146.05
20920.02	Stiftung Huldli	1'062'444.55	2'656.10	50'515.80	1'014'584.85
20920.03	Schulfonds	15'433.45	38.60	1'230.00	14'242.05
20920.04	Wohlfahrtsfonds	3'628.75			3'628.75
20920.05	Anzeiger Aarberg, Sonderbeitrag	29'077.15	72.70	15'279.85	13'870.00
20920.06	Papiergeldfonds Schule	8'855.45	6'882.35	6'571.05	9'166.75
20920.07	Bibliotheksfonds (350 Jahre Hautert)	342.40		342.40	
29	Eigenkapital	11'362'426.41	1'835'631.80	401'829.83	12'796'228.38
290	Verpfl.(+).Vorschüsse(-)ggü.Spezialfin.	3'009'411.88	228'691.65	103'060.18	3'135'043.35
2900	Spezialfinanzierungen im EK	3'009'411.88	228'691.65	103'060.18	3'135'043.35
29000.01	SF Feuerwehr zweiseitig	454'107.97	36'721.60		490'829.57
29002.01	SF Abwasser Rechnungsausgleich	1'419'215.47	187'163.50		1'606'378.97
29003.01	SF Abfall	154'222.89		15'627.83	138'595.06
29004.01	SF Elektrizität (ESAG)	961'755.95		87'432.35	874'323.60
29005.01	Spezialfinanzierung Mehrwertabschöpfung	20'109.60	4'806.55		24'916.15
293	Vorfinanzierungen	4'794'964.02	1'290'900.00	40'356.70	6'045'507.32
2930	Vorfinanzierungen	4'794'964.02	1'290'900.00	40'356.70	6'045'507.32
29300.02	SF Liegenschaften VW allgemeiner Haushalt	3'159'593.47	999'900.00		4'159'493.47
29302.01	SF Abwasser Wertehalt	1'635'370.55	291'000.00	40'356.70	1'886'013.85

BILANZ DETAILLIERT 2021

Gemeinde Grossaffoltern		BESTAND	ZUWACHS	ABGANG	BESTAND
KONTO	BILANZ	01.01.2021			31.12.2021
294	Reserven		208'708.15		208'708.15
2940	Finanzpolitische Reserve		208'708.15		208'708.15
29400.01	Zusätzliche Abschreibungen		208'708.15		208'708.15
296	Neubewertungsreserve Finanzvermögen	862'736.65	107'332.00	258'412.95	711'655.70
2960	Neubewertungsreserve Finanzvermögen	862'736.65	107'332.00	258'412.95	711'655.70
29600.01	Neubewertungsreserve	862'736.65	107'332.00	258'412.95	604'323.70
29601.01	Schwankungsreserve		107'332.00		107'332.00
299	Bilanzüberschuss /-fehlbetrag	2'695'313.86			2'695'313.86
2999	Kumulierte Ergebnisse der Vorjahre	2'695'313.86			2'695'313.86
29990.01	Kumulierte Ergebnisse der Vorjahre	2'695'313.86			2'695'313.86

ERFOLGSRECHNUNG 2021 NACH FUNKTIONEN

Gemeinde Grossaffoltern		RECHNUNG 2021		BUDGET 2021		RECHNUNG 2020	
KONTO	ERFOLGSRECHNUNG	AUFWAND	ERTRAG	AUFWAND	ERTRAG	AUFWAND	ERTRAG
	ERFOLGSRECHNUNG	11'093'375.75	11'093'375.75	10'643'150.00	10'643'150.00	11'442'341.70	11'442'341.70
0	Allgemeine Verwaltung Nettoaufwand	1'134'362.49	236'325.61 898'036.88	1'161'600.00	238'100.00 923'500.00	1'133'449.76	245'675.84 887'773.92
01	Legislative und Exekutive Nettoaufwand	196'337.90	245.65 196'092.25	205'350.00	205'350.00	154'190.70	154'190.70
011	Legislative	31'815.50		33'150.00		38'124.70	
0110	Legislative	31'815.50		33'150.00		38'124.70	
3102.01	Drucksachen, Publikationen	9'067.85		11'000.00		14'074.00	
3130.01	Dienstleistungen Dritter	6'871.00		6'100.00		5'736.35	
3132.01	Honorare externe Berater, Gutachter, Fachexperten etc.	7'434.00		7'800.00		10'093.35	
3199.01	Übriger Betriebsaufwand	315.00		100.00		93.35	
3636.01	Beiträge an private Organisationen ohne Erwerbszweck	8'127.65		8'150.00		8'127.65	
012	Exekutive	164'522.40	245.65	172'200.00		116'066.00	
0120	Exekutive	164'522.40	245.65	172'200.00		116'066.00	
3000.01	Gemeinderat, Löhne, Tag- und Sitzungsgelder	93'380.00		91'000.00		64'206.40	
3000.02	Kommissionen, Löhne, Tag- und Sitzungsgelder	23'309.75		28'750.00		18'371.80	
3050.01	AG-Beiträge AHV, IV, EO, ALV, Verwaltungskosten	5'893.75		5'750.00		3'840.70	
3052.01	AG-Beiträge an Pensionskassen	3'105.70					
3053.01	AG-Beiträge an Unfallversicherungen	600.30		550.00		395.85	
3054.01	AG-Beiträge an Familienausgleichskasse	1'455.95		1'450.00		952.95	
3055.01	AG-Beiträge an Krankentaggeldversicherungen	1'255.15		1'200.00		814.75	
3090.01	Aus- und Weiterbildung Behörden	330.00		6'000.00			
3170.02	Reisekosten und Spesen Behörden	14'000.00		14'200.00		14'011.20	
3199.01	Übriger Betriebsaufwand	1'440.00		2'200.00		2'550.65	
3199.02	Gemeinderatskredit	19'751.80		21'100.00		10'921.70	
4260.01	Rückstellungen und Kostenbeteiligungen Dritter		245.65				

ERFOLGSRECHNUNG 2021 NACH FUNKTIONEN

KONTO	Gemeinde Grossaffoltern ERFOLGSRECHNUNG	RECHNUNG 2021		BUDGET 2021		RECHNUNG 2020	
		AUFWAND	ERTRAG	AUFWAND	ERTRAG	AUFWAND	ERTRAG
02	Allgemeine Dienste Nettoaufwand	938'024.59	236'079.96 701'944.63	956'250.00	238'100.00 718'150.00	979'259.06	245'675.84 733'583.22
022	Allgemeine Dienste	860'576.99	118'788.46	878'150.00	118'050.00	902'825.66	129'219.34
0220	Allgemeine Dienste, übrige	860'576.99	118'788.46	878'150.00	118'050.00	902'825.66	129'219.34
3010.01	Löhne des Verwaltungs- und Betriebspersonals	573'538.25		576'150.00		600'612.35	
3010.09	Aufwandsminderung Löhne Verwaltungs- und Betriebspersonal					-247.95	
3050.01	AG-Beiträge AHV, IV, EO, ALV, Verwaltungskosten	35'790.65		36'600.00		38'084.75	
3052.01	AG-Beiträge an Pensionskassen	49'021.15		51'700.00		51'746.80	
3053.01	AG-Beiträge an Unfallversicherungen	13'242.90		11'700.00		12'255.45	
3054.01	AG-Beiträge an Familienausgleichskasse	8'846.55		9'650.00		9'449.30	
3055.01	AG-Beiträge an Krankentaggeldversicherungen	7'992.40		8'050.00		8'147.25	
3090.02	Aus- und Weiterbildung Personal	5'713.50		11'000.00		4'864.20	
3091.01	Personalwerbung					1'075.30	
3100.01	Büromaterial	6'194.25		7'000.00		4'087.35	
3101.01	Betriebs-, Verbrauchsmaterial					5'242.50	
3102.01	Drucksachen, Publikationen	655.00		950.00		1'942.70	
3103.01	Fachliteratur, Zeitschriften	1'010.55		1'000.00		1'129.05	
3110.01	Büromöbel und Geräte	354.35		500.00		515.90	
3113.01	Anschaffung Hardware	1'483.30		2'000.00		1'170.70	
3130.01	Dienstleistungen Dritter	40'570.99		47'400.00		40'763.96	
3130.02	Honorare			1'000.00		4'000.00	
3133.01	Informatik-Nutzungsaufwand	17'147.20		17'000.00		16'812.00	
3134.01	Sachversicherungsprämien	6'715.20		8'300.00		8'280.10	
3158.01	Unterhalt immaterielle Anlagen	29'941.95		30'450.00		33'352.35	
3161.01	Mieten, Benützungskosten Anlagen	5'636.00		6'800.00		6'353.70	
3170.01	Reisekosten und Spesen	49.00		200.00		86.20	
3300.61	Planmässige Abschreibungen Mobilien VV					1'022.00	
3611.01	Entschädigungen an Kanton	52'836.50		46'800.00		48'192.40	
3636.01	Beiträge an private Organisationen ohne Erwerbszweck	3'837.30		3'900.00		3'887.30	

ERFOLGSRECHNUNG 2021 NACH FUNKTIONEN

Gemeinde Grossaffoltern		RECHNUNG 2021		BUDGET 2021		RECHNUNG 2020	
KONTO	ERFOLGSRECHNUNG	AUFWAND	ERTRAG	AUFWAND	ERTRAG	AUFWAND	ERTRAG
4240.01	Benützunggebühren und Dienstleistungen		35'801.25		36'750.00		42'161.05
4250.01	Verkäufe		222.00		500.00		7'740.90
4260.01	Rückerstattungen und Kostenbeteiligungen Dritter		3'966.21		1'500.00		2'292.39
4611.01	Entschädigungen vom Kanton		2'782.00		3'000.00		2'825.00
4612.01	Entschädigungen von Gemeinden und Gemeindeverbänden		44'200.00		44'200.00		44'200.00
4930.01	Interne Verrechnung von Betriebs- und Verwaltungskosten		31'817.00		32'100.00		30'000.00
029	Verwaltungsliegenschaften	77'447.60	117'291.50	78'100.00	120'050.00	76'433.40	116'456.50
0290	Verwaltungsliegenschaften	77'447.60	117'291.50	78'100.00	120'050.00	76'433.40	116'456.50
3101.01	Betriebs-, Verbrauchsmaterial	595.80		600.00		2'818.25	
3110.01	Büromöbel und Geräte	1'586.90		1'000.00		267.85	
3111.01	Maschinen, Geräte			2'000.00			
3120.01	Ver- und Entsorgung Lieg. Verwaltungsvermögen	9'634.00		10'700.00		10'544.05	
3120.02	Heizkosten Lieg. Verwaltungsvermögen	12'081.85		11'000.00		9'609.05	
3134.01	Sachversicherungsprämien	2'679.10		3'100.00		2'838.10	
3144.01	Unterhalt Hochbauten, Gebäude	47'861.95		46'000.00		47'098.05	
3151.01	Unterhalt Apparate, Maschinen, Geräte, Fahrzeuge, Werkzeuge	100.00		800.00		350.00	
3300.41	Planmässige Abschreibungen Hochbauten VV	2'908.00		2'900.00		2'908.05	
4260.01	Rückerstattungen und Kostenbeteiligungen Dritter		6'840.00		6'850.00		6'560.00
4470.01	Pacht- und Mietzinse Liegenschaften VV		88'520.00		88'500.00		85'200.00
4612.01	Entschädigungen von Gemeinden und Gemeindeverbänden		14'731.50		17'500.00		17'496.50
4920.01	Interne Verrechnung von Pacht, Mieten, Benützungskosten		7'200.00		7'200.00		7'200.00

ERFOLGSRECHNUNG 2021 NACH FUNKTIONEN

KONTO	Gemeinde Grossaffoltern ERFOLGSRECHNUNG	RECHNUNG 2021		BUDGET 2021		RECHNUNG 2020	
		AUFWAND	ERTRAG	AUFWAND	ERTRAG	AUFWAND	ERTRAG
1	Öffentliche Ordnung und Sicherheit, Verteidigung Nettoaufwand	477'240.45	418'984.05 58'256.40	511'650.00	458'600.00 53'050.00	446'329.15	378'816.75 67'512.40
11	Öffentliche Sicherheit Nettoaufwand	6'987.40	6'987.40	7'000.00	7'000.00	6'925.30	6'925.30
111	Polizei	6'987.40		7'000.00		6'925.30	
1110	Polizei	6'987.40		7'000.00		6'925.30	
3631.01	Beiträge an Kantone und Konkordate	6'987.40		7'000.00		6'925.30	
14	Allgemeines Rechtswesen Nettoertrag	69'575.95 12'814.15	82'390.10	63'300.00 23'200.00	86'500.00	55'155.90 7'978.05	63'133.95
140	Allgemeines Rechtswesen	69'575.95	82'390.10	63'300.00	86'500.00	55'155.90	63'133.95
1400	Allgemeines Rechtswesen	69'575.95	82'390.10	63'300.00	86'500.00	55'155.90	63'133.95
3090.02	Aus- und Weiterbildung Personal	3'500.00		500.00			
3100.01	Büromaterial	398.50		700.00			
3102.01	Drucksachen, Publikationen	5'128.00		3'000.00		1'619.70	
3103.01	Fachliteratur, Zeitschriften	16.00		100.00		51.00	
3130.03	Gebühren Einwohnerkontrolle	9'089.60		10'000.00		9'282.00	
3130.04	Gebühren Bauverwaltung	45'694.35		44'600.00		35'543.00	
3132.01	Honorare externe Berater, Gutachter, Fachexperten etc.	5'749.50		4'200.00		8'593.20	
3170.01	Reisekosten und Spesen			200.00			
3181.04	Tatsächliche Forderungsverluste FV					67.00	
4210.02	Gebühren für Amthandlungen Einwohnerkontrolle		10'268.10		11'000.00		10'945.00
4210.03	Gebühren für Amthandlungen Bauverwaltung		33'930.55		24'000.00		17'564.75
4260.01	Rückstellungen und Kostenbeteiligungen Dritter		38'056.45		51'300.00		34'399.20
4631.01	Beiträge vom Kanton		135.00		200.00		225.00

ERFOLGSRECHNUNG 2021 NACH FUNKTIONEN

KONTO	Gemeinde Grossaffoltern ERFOLGSRECHNUNG	RECHNUNG 2021		BUDGET 2021		RECHNUNG 2020	
		AUFWAND	ERTRAG	AUFWAND	ERTRAG	AUFWAND	ERTRAG
15	Feuerwehr	334'443.95	334'443.95	372'100.00	372'100.00	281'755.80	281'755.80
150	Feuerwehr	334'443.95	334'443.95	372'100.00	372'100.00	281'755.80	281'755.80
1500	Feuerwehr	144'626.00	144'626.00	149'250.00	149'250.00	142'752.95	142'752.95
3181.06	Forderungsverluste Ersatzabgaben Feuerwehr	1'266.30		1'000.00		2'223.35	
3199.01	Übriger Betriebsaufwand			4'000.00		4'054.90	
3990.02	Anteil Grossaffoltern WEGRO	106'638.10		144'250.00		78'745.45	
4200.01	Ersatzabgaben Feuerwehrdienstpflicht		143'490.75		148'000.00		141'762.00
4409.03	Verzinsung Spezialfinanzierungen		1'135.25		1'050.00		990.95
9010.02	Ertragsüberschuss Feuerwehr	36'721.60			200.00		
9011.02	Aufwandüberschuss Feuerwehr						
1506	Regionale Feuerwehrorganisation	189'817.95	189'817.95	222'850.00	222'850.00	139'002.85	139'002.85
3000.03	Feuerwehr, Tag- und Sitzungsgelder	3'760.00		3'000.00		2'135.00	
3010.03	Feuerwehr, Löhne	16'118.90		17'700.00		14'750.85	
3010.04	Feuerwehr, Sold	53'600.00		51'550.00		20'975.00	
3050.01	AG-Beiträge AHV, IV, EO, ALV, Verwaltungskosten	620.20		550.00		440.05	
3053.01	AG-Beiträge an Unfallversicherungen	99.20		150.00		94.55	
3054.01	AG-Beiträge an Familienausgleichskasse	153.25		150.00		109.15	
3055.01	AG-Beiträge an Krankentaggeldversicherungen	186.60		250.00		174.45	
3090.02	Aus- und Weiterbildung Personal	23'927.55		25'150.00		3'800.00	
3099.01	Übriger Personalaufwand	2'888.05		3'700.00		197.80	
3100.01	Büromaterial			250.00			
3101.01	Betriebs-, Verbrauchsmaterial	4'044.55		6'700.00		2'694.85	
3102.01	Drucksachen, Publikationen			200.00			
3103.01	Fachliteratur, Zeitschriften	225.00		350.00		225.00	
3111.01	Maschinen, Geräte	5'134.10		16'100.00		14'658.25	
3130.01	Dienstleistungen Dritter	3'854.05		12'250.00		4'810.80	
3130.05	Mitglieder- und Verbandsbeiträge	780.35		1'450.00		939.75	
3134.01	Sachversicherungsprämien	4'155.45		3'850.00		3'811.55	
3137.01	Steuern und Abgaben	2'127.60		1'400.00		1'348.25	
3151.01	Unterhalt Apparate, Maschinen, Geräte, Fahrzeuge, Werkzeuge	7'850.75		11'300.00		5'008.95	
3160.01	Miete und Pacht Liegenschaften	6'825.00		6'150.00		6'160.00	
3170.01	Reisekosten und Spesen	372.00		850.00		242.00	
3190.01	Schadenersatzleistungen			3'000.00			
3300.61	Planmässige Abschreibungen Mobilien VV	25'017.00		25'150.00		25'017.10	

ERFOLGSRECHNUNG 2021 NACH FUNKTIONEN

KONTO	Gemeinde Grossaffoltern ERFOLGSRECHNUNG	RECHNUNG 2021		BUDGET 2021		RECHNUNG 2020	
		AUFWAND	ERTRAG	AUFWAND	ERTRAG	AUFWAND	ERTRAG
3300.91	Planmässige Abschreibungen (bisheriges VV)	9'044.00		9'050.00		9'043.00	
3409.03	Verzinsung Spezialfinanzierungen	1'152.85		1'150.00		1'020.00	
3612.02	Interne Verrechnungen zwischen allg. Haushalt und Benützungsgeldern und Dienstleistungen	17'881.50	600.00	21'450.00	6'000.00	21'346.50	4'618.50
4240.01	Verkäufe		18'400.00				
4250.01	Rückerstattungen und Kostenbeteiligungen Dritter		1'255.50		900.00		
4260.01	Bussen				200.00		
4632.01	Beiträge von Gemeinden und Gemeindeverbänden		27'834.35		36'400.00		20'553.90
4634.01	Beiträge von öffentlichen Unternehmungen		35'090.00		35'100.00		35'085.00
4990.02	Anteil Grossaffoltern WEGRO		106'638.10		144'250.00		78'745.45
16	Verteidigung	66'233.15	2'150.00	69'250.00	69'250.00	102'492.15	33'927.00
	Nettoaufwand		64'083.15		69'250.00		68'565.15
161	Militärische Verteidigung	20'158.70		20'500.00		20'000.00	
1610	Militärische Verteidigung	20'158.70		20'500.00		20'000.00	
3130.01	Dienstleistungen Dritter	158.70		500.00			
3632.01	Beiträge an Gemeinden und Gemeindeverbände	20'000.00		20'000.00		20'000.00	
162	Zivile Verteidigung	46'074.45	2'150.00	48'750.00		82'492.15	33'927.00
1620	Zivilschutz	46'074.45	2'150.00	48'750.00		82'492.15	33'927.00
3120.01	Ver- und Entsorgung Lieg. Verwaltungsvermögen	2'421.00		2'500.00		2'497.75	
3130.01	Dienstleistungen Dritter	303.00		300.00		32'522.05	
3134.01	Sachversicherungsprämien	422.05		600.00		583.20	
3144.01	Unterhalt Hochbauten, Gebäude	633.40		1'350.00		3'289.15	
3632.01	Beiträge an Gemeinden und Gemeindeverbände	40'145.00		41'500.00		42'700.00	
3707.01	Durchlaufende Beiträge private Haushalte	2'150.00					
3910.01	Interne Verrechnung von Dienstleistungen			2'500.00		900.00	
4611.01	Entschädigungen vom Kanton		2'150.00				33'927.00
4701.01	Durchlaufende Beiträge von Kantonen u. Konkordaten						

ERFOLGSRECHNUNG 2021 NACH FUNKTIONEN

Gemeinde Grossaffoltern		RECHNUNG 2021		BUDGET 2021		RECHNUNG 2020	
KONTO	ERFOLGSRECHNUNG	AUFWAND	ERTRAG	AUFWAND	ERTRAG	AUFWAND	ERTRAG
2	Bildung	2'503'677.81	181'509.40	2'703'950.00	166'300.00	2'542'828.18	189'003.10
	Nettoaufwand		2'322'168.41		2'537'650.00		2'353'825.08
21	Obligatorische Schule	2'503'677.81	181'509.40	2'703'950.00	166'300.00	2'542'828.18	189'003.10
	Nettoaufwand		2'322'168.41		2'537'650.00		2'353'825.08
211	Eingangsstufe	145'625.35	5'879.00	144'650.00		152'420.75	
2110	Kindergarten	145'625.35	5'879.00	144'650.00		152'420.75	
3103.01	Fachliteratur, Zeitschriften	906.10		1'200.00		1'154.05	
3104.01	Lehrmittel	6'630.90		6'750.00		8'165.50	
3119.01	Anschaffung von Mobilien - übrige nicht aktivierbare Anlagen	7'366.95		6'900.00		8'839.10	
3130.01	Dienstleistungen Dritter	793.55		1'200.00		1'058.55	
3611.11	Gemeindeanteil Lastenausgleich Bildung	129'927.85		128'600.00		133'203.55	
4611.11	Entschädigungen vom Kanton		5'879.00				
212	Primarstufe	815'570.15	4'373.00	808'400.00	3'650.00	767'087.11	15'374.65
2120	Primarstufe	815'570.15	4'373.00	808'400.00	3'650.00	767'087.11	15'374.65
3020.01	Löhne der Lehrpersonen	3'250.00		2'300.00		1'383.35	
3053.01	AG-Beiträge an Unfallversicherungen	20.60				8.85	
3055.01	AG-Beiträge an Krankentaggeldversicherungen	48.95		50.00		22.35	
3102.01	Drucksachen, Publikationen			500.00			
3104.01	Lehrmittel	75'304.95		77'700.00		59'365.61	
3113.01	Anschaffung Hardware	19'224.45		24'000.00		8'728.05	
3119.01	Anschaffung von Mobilien - übrige nicht aktivierbare Anlagen	17'197.75		16'950.00		19'964.70	
3153.01	Informatik-Unterhalt			500.00		17.00	
3159.01	Unterhalt übrige mobile Anlagen	2'748.25		3'000.00		4'158.45	
3611.11	Gemeindeanteil Lastenausgleich Bildung	684'734.20		678'900.00		669'073.75	
3612.01	Entschädigungen an Gemeinden und Verbände	12'861.00		4'200.00		4'200.00	
3637.01	Beiträge an private Haushalte	180.00		300.00		165.00	
4260.01	Rückerstattungen und Kostenbeteiligungen Dritter						
4611.11	Entschädigungen vom Kanton		4'373.00				
4632.01	Beiträge von Gemeinden und Gemeindeverbänden				3'650.00		
							1'375.00
							13'972.00
							27.65

ERFOLGSRECHNUNG 2021 NACH FUNKTIONEN

KONTO	Gemeinde Grossaffoltern ERFOLGSRECHNUNG	RECHNUNG 2021		BUDGET 2021		RECHNUNG 2020	
		AUFWAND	ERTRAG	AUFWAND	ERTRAG	AUFWAND	ERTRAG
213	Oberstufe	622'085.90		778'850.00		771'306.70	
2130	Sekundarstufe I	622'085.90		778'850.00		771'306.70	
3611.01	Entschädigungen an Kanton	18'536.00		20'800.00		33'120.00	
3611.11	Gemeindeanteil Lastenausgleich Bildung	257'781.70		342'300.00		338'632.70	
3612.01	Entschädigungen an Gemeinden und Verbände	345'768.20		415'750.00		399'554.00	
214	Musikschulen	140'582.05		125'000.00		121'870.25	
2140	Musikschule	140'582.05		125'000.00		121'870.25	
3636.01	Beiträge an private Organisationen ohne Erwerbszweck	140'582.05		125'000.00		121'870.25	
217	Schulliegenschaften	509'706.65	21'235.60	568'650.00	22'900.00	490'872.40	16'100.00
2170	Schulliegenschaften	509'706.65	21'235.60	568'650.00	22'900.00	490'872.40	16'100.00
3010.01	Löhne des Verwaltungs- und Betriebspersonals	170'643.30		170'800.00		170'603.50	
3010.02	Löhne der Hilfskräfte	24'143.35		30'000.00		24'987.60	
3010.09	Aufwandminderung Löhne Verwaltungs- und Betriebspersonal	-2'258.40					
3050.01	AG-Beiträge AHV, IV, EO, ALV, Verwaltungskosten	11'795.10		11'850.00		11'847.25	
3052.01	AG-Beiträge an Pensionskassen	13'607.60		15'000.00		13'868.45	
3053.01	AG-Beiträge an Unfallversicherungen	6'702.20		7'100.00		7'089.90	
3054.01	AG-Beiträge an Familienausgleichskasse	2'914.15		3'000.00		2'939.25	
3055.01	AG-Beiträge an Krankentaggeldversicherungen	2'608.05		2'700.00		2'644.70	
3090.02	Aus- und Weiterbildung Personal			500.00			
3101.01	Betriebs-, Verbrauchsmaterial	5'271.65		10'000.00		12'277.80	
3111.01	Maschinen, Geräte	2'705.85		4'500.00		15'405.50	
3120.01	Ver- und Entsorgung Lieg. Verwaltungsvermögen	49'128.20		57'800.00		51'137.50	
3120.02	Heizkosten Lieg. Verwaltungsvermögen	41'323.85		83'100.00		78'072.15	
3130.01	Dienstleistungen Dritter			1'800.00		8.60	
3134.01	Sachversicherungsprämien	10'328.30		11'950.00		10'904.55	
3137.01	Steuern und Abgaben	105.15		100.00		105.15	
3144.01	Unterhalt Hochbauten, Gebäude	31'511.25		82'000.00		50'319.90	
3159.01	Unterhalt übrige mobile Anlagen	12'943.50		16'000.00		18'100.60	
3161.01	Mieten, Benützungskosten Anlagen			300.00			
3170.01	Reisekosten und Spesen	1'400.00		1'400.00		1'400.00	

ERFOLGSRECHNUNG 2021 NACH FUNKTIONEN

Gemeinde Grossaffoltern		RECHNUNG 2021		BUDGET 2021		RECHNUNG 2020	
KONTO	ERFOLGSRECHNUNG	AUFWAND	ERTRAG	AUFWAND	ERTRAG	AUFWAND	ERTRAG
3300.41	Planmässige Abschreibungen Hochbauten VV	100'051.90		40'000.00			
3300.61	Planmässige Abschreibungen Mobilien VV	7'368.00		7'350.00		7'368.00	
3320.01	Planmässige Abschreibungen Informatik	4'584.15					
3320.91	Planmässige Abschreibungen übrige immaterielle Anlagen	4'292.00		4'300.00		4'292.00	
3910.01	Interne Verrechnung von Dienstleistungen	8'537.50		7'100.00		7'500.00	
4260.01	Rückerstattungen und Kostenbeteiligungen Dritter		6'415.60		2'800.00		1'760.00
4470.01	Pacht- und Mietzinse Liegenschaften VV		14'820.00		14'800.00		14'820.00
4472.01	Vergütung für Benützung Liegenschaften VV				5'000.00		-870.00
4631.01	Beiträge vom Kanton				300.00		390.00
218	Tagesbetreuung	125'779.50	127'545.45	116'900.00	111'150.00	108'855.45	131'650.45
2180	Tagesbetreuung	125'779.50	127'545.45	116'900.00	111'150.00	108'855.45	131'650.45
3010.01	Löhne des Verwaltungs- und Betriebspersonals	92'053.35		74'600.00		53'321.15	
3010.09	Aufwandminderung Löhne Verwaltungs- und Betriebspersonal	-8'632.20					
3050.01	AG-Beiträge AHV, IV, EO, ALV, Verwaltungskosten	5'877.80		4'800.00		3'357.35	
3052.01	AG-Beiträge an Pensionskassen	2'308.50		1'600.00		611.90	
3053.01	AG-Beiträge an Unfallversicherungen	1'425.50		800.00		769.35	
3054.01	AG-Beiträge an Familienausgleichskasse	1'452.50		1'250.00		833.30	
3055.01	AG-Beiträge an Krankentaggeldversicherungen	1'373.05		1'200.00		1'167.90	
3090.02	Aus- und Weiterbildung Personal	897.80		1'000.00		220.00	
3099.01	Übriger Personalaufwand	281.10		150.00		25.00	
3104.01	Lehrmittel	1'537.30		2'400.00		1'235.85	
3119.01	Anschaffung von Mobilien - übrige nicht aktivierbare Anlagen	1'118.70		1'300.00		491.95	
3130.01	Dienstleistungen Dritter	26'086.10		27'300.00		46'821.70	
3171.01	Exkursionen, Schulreisen und Lager			500.00			
4260.01	Rückerstattungen und Kostenbeteiligungen Dritter		116'443.45		85'250.00		89'903.45
4631.01	Beiträge vom Kanton		11'102.00		25'900.00		41'747.00

ERFOLGSRECHNUNG 2021 NACH FUNKTIONEN

Gemeinde Grossaffoltern		RECHNUNG 2021		BUDGET 2021		RECHNUNG 2020	
KONTO	ERFOLGSRECHNUNG	AUFWAND	ERTRAG	AUFWAND	ERTRAG	AUFWAND	ERTRAG
219	Obligatorische Schule	144'328.21	22'476.35	161'500.00	28'600.00	130'415.52	25'878.00
2190	Schulleitung und Schulverwaltung	130'041.01	21'551.55	134'100.00	19'000.00	123'067.02	22'178.00
3010.01	Löhne des Verwaltungs- und Betriebspersonals	22'226.50		22'250.00		22'043.90	
3050.01	AG-Beiträge AHV, IV, EO, ALV, Verwaltungskosten	1'380.95		1'400.00		1'363.60	
3052.01	AG-Beiträge an Pensionskassen	2'117.80		2'250.00		1'709.60	
3053.01	AG-Beiträge an Unfallversicherungen	380.25		350.00		334.30	
3054.01	AG-Beiträge an Familienausgleichskasse	341.20		350.00		338.10	
3055.01	AG-Beiträge an Krankentaggeldversicherungen	343.90		350.00		340.70	
3090.02	Aus- und Weiterbildung Personal	1'899.00		5'400.00		1'695.00	
3099.01	Übriger Personalaufwand	1'748.45		3'850.00		2'900.00	
3101.01	Betriebs-, Verbrauchsmaterial					41.80	
3103.01	Fachliteratur, Zeitschriften	2'480.56		3'500.00		3'048.62	
3130.01	Dienstleistungen Dritter	78'219.40		70'800.00		68'801.55	
3134.01	Sachversicherungsprämien	2'489.20		3'550.00		3'550.10	
3161.01	Mieten, Benützungskosten Anlagen	6'853.35		7'000.00		7'503.65	
3612.01	Entschädigungen an Gemeinden und Verbände	9'560.45		13'050.00		9'396.10	
4260.01	Rückstellungen und Kostenbeteiligungen Dritter		80.55		19'000.00		22'178.00
4631.01	Beiträge vom Kanton		21'471.00				
2193	Schulveranstaltungen	14'287.20	924.80	27'400.00	9'600.00	7'348.50	3'700.00
3130.01	Dienstleistungen Dritter	2'767.50		12'350.00		6'105.20	
3170.01	Reisekosten und Spesen	36.20		600.00			
3171.01	Exkursionen, Schulreisen und Lager	11'483.50		14'450.00		1'243.30	
4631.01	Beiträge vom Kanton		924.80		9'600.00		3'700.00

ERFOLGSRECHNUNG 2021 NACH FUNKTIONEN

Gemeinde Grossaffoltern		RECHNUNG 2021		BUDGET 2021		RECHNUNG 2020	
KONTO	ERFOLGSRECHNUNG	AUFWAND	ERTRAG	AUFWAND	ERTRAG	AUFWAND	ERTRAG
3	Kultur, Sport und Freizeit, Kirche						
	Nettoaufwand	142'846.45	22'096.65 120'749.80	156'600.00	21'300.00 135'300.00	149'852.30	21'029.25 128'823.05
32	Kultur, übrige						
	Nettoaufwand	25'700.10	10'525.00 15'175.10	28'800.00	9'500.00 19'300.00	25'095.45	10'430.00 14'665.45
321	Bibliotheken	63'380.30	10'400.10	66'150.00	10'500.00	78'294.90	10'280.05
3210	Bibliotheken	63'380.30	10'400.10	66'150.00	10'500.00	78'294.90	10'280.05
3010.01	Löhne des Verwaltungs- und Betriebspersonals	29'299.60		29'850.00		29'225.85	
3010.09	Aufwandsminderung Löhne Verwaltungs- und Betriebspersonal	-98.10					
3050.01	AG-Beiträge AHV, IV, EO, ALV, Verwaltungskosten	1'752.65		1'900.00		1'822.25	
3052.01	AG-Beiträge an Pensionskassen	2'071.55		2'200.00		2'153.15	
3053.01	AG-Beiträge an Unfallversicherungen	419.90		400.00		395.80	
3054.01	AG-Beiträge an Familienausgleichskasse	433.50		500.00		452.05	
3055.01	AG-Beiträge an Krankentaggeldversicherungen	436.30		450.00		455.40	
3100.01	Büromaterial	2'840.90		3'200.00		2'965.95	
3102.01	Drucksachen, Publikationen	229.45		500.00		408.20	
3103.02	Anschaffung Medien Bibliothek	9'990.50		10'000.00		10'459.60	
3119.01	Anschaffung von Mobilien - übrige nicht aktivierbare Anlagen	3'201.90		3'500.00		16'900.60	
3130.01	Dienstleistungen Dritter	3'029.95		3'250.00		3'578.85	
3134.01	Sachversicherungsprämien	378.80		550.00		540.20	
3159.01	Unterhalt übrige mobile Anlagen			300.00		62.00	
3170.01	Reisekosten und Spesen	268.40		350.00			
3612.01	Entschädigungen an Gemeinden und Verbände	1'925.00		2'000.00		1'675.00	
3920.01	Interne Verrechnung von Pacht, Mieten, Benützungskosten	7'200.00		7'200.00		7'200.00	
4240.01	Benützungsgebühren und Dienstleistungen		9'847.00		10'200.00		9'715.00
4260.01	Rückerstattungen und Kostenbeteiligungen Dritter		553.10		300.00		565.05
322	Musik und Theater	7'900.00		8'100.00		8'300.00	
3220	Konzert und Theater	7'900.00		8'100.00		8'300.00	
3636.01	Beiträge an private Organisationen ohne Erwerbszweck	7'900.00		8'100.00		8'300.00	

ERFOLGSRECHNUNG 2021 NACH FUNKTIONEN

KONTO	Gemeinde Grossaffoltern ERFOLGSRECHNUNG	RECHNUNG 2021		BUDGET 2021		RECHNUNG 2020	
		AUFWAND	ERTRAG	AUFWAND	ERTRAG	AUFWAND	ERTRAG
329	Kultur	31'626.50	1'171.55	35'900.00	1'000.00	24'520.75	
3290	Übrige Kultur	31'626.50	1'171.55	35'900.00	1'000.00	24'520.75	
3000.02	Kommissionen, Löhne, Tag- und Sitzungsgelder					154.00	
3053.01	AG-Beiträge an Unfallversicherungen					1.00	
3055.01	AG-Beiträge an Krankentaggeldversicherungen					2.50	
3102.01	Drucksachen, Publikationen	1'912.70		2'400.00		1'106.05	
3120.01	Ver- und Entsorgung Lieg. Verwaltungsvermögen	420.10		500.00		611.40	
3130.01	Dienstleistungen Dritter	1'811.40		1'100.00		1'761.30	
3130.06	Veranstaltungen, Anlässe	7'087.80		8'500.00		490.00	
3634.01	Beiträge an private Unternehmungen	18'281.00		21'300.00		18'281.00	
3636.01	Beiträge an private Organisationen ohne Erwerbszweck	2'113.50		2'100.00		2'113.50	
4260.01	Rückerstattungen und Kostenbeteiligungen Dritter		1'171.55		1'000.00		
33	Medien	25'700.10	10'525.00	28'800.00	9'500.00	25'095.45	10'430.00
	Nettoaufwand		15'175.10		19'300.00		14'665.45
332	Massenmedien	25'700.10	10'525.00	28'800.00	9'500.00	25'095.45	10'430.00
3320	Massenmedien	25'700.10	10'525.00	28'800.00	9'500.00	25'095.45	10'430.00
3102.01	Drucksachen, Publikationen	22'089.75		25'000.00		22'050.45	
3130.01	Dienstleistungen Dritter	549.35		800.00			
3636.01	Beiträge an private Organisationen ohne Erwerbszweck	3'061.00		3'000.00		3'045.00	
4240.01	Benützungsgebühren und Dienstleistungen		9'255.00		8'000.00		8'940.00
4260.01	Rückerstattungen und Kostenbeteiligungen Dritter		1'270.00		1'500.00		1'490.00
34	Sport und Freizeit	14'239.55	14'239.55	17'650.00	300.00	13'641.20	319.20
	Nettoaufwand				17'350.00		13'322.00
341	Sport	2'950.00		2'950.00	300.00	2'950.00	319.20
3410	Sport	2'950.00		2'950.00	300.00	2'950.00	319.20
3161.01	Mieten, Benützungskosten Anlagen	50.00		50.00		50.00	
3636.01	Beiträge an private Organisationen ohne Erwerbszweck	2'900.00		2'900.00		2'900.00	
4450.01	Erträge aus Darlehen VV				300.00		319.20

ERFOLGSRECHNUNG 2021 NACH FUNKTIONEN

Gemeinde Grossaffoltern		RECHNUNG 2021		BUDGET 2021		RECHNUNG 2020	
KONTO	ERFOLGSRECHNUNG	AUFWAND	ERTRAG	AUFWAND	ERTRAG	AUFWAND	ERTRAG
342	Freizeit	11'289.55		14'700.00		10'691.20	
3420	Freizeit	11'289.55		14'700.00		10'691.20	
3130.01	Dienstleistungen Dritter	4'754.35		8'000.00		3'826.60	
3130.05	Mitglieder- und Verbandsbeiträge	606.20		600.00		603.60	
3636.01	Beiträge an private Organisationen ohne Erwerbszweck	5'929.00		6'100.00		6'261.00	
4	Gesundheit	8'241.50	4.30	7'950.00	7'950.00	5'132.85	5'132.85
	Nettoaufwand		8'237.20				
42	Ambulante Krankenpflege	100.00	100.00	100.00	100.00	100.00	100.00
	Nettoaufwand						
421	Ambulante Krankenpflege	100.00		100.00		100.00	
4210	Ambulante Krankenpflege	100.00		100.00		100.00	
3130.05	Mitglieder- und Verbandsbeiträge	100.00		100.00		100.00	
43	Gesundheit	8'141.50	4.30	7'850.00	7'850.00	5'032.85	5'032.85
	Nettoaufwand		8'137.20				
432	Krankheitsbekämpfung, übrige	1'533.00		1'500.00		1'538.50	
4320	Krankheitsbekämpfung, übrige	1'533.00		1'500.00		1'538.50	
3130.05	Mitglieder- und Verbandsbeiträge	1'533.00		1'500.00		1'538.50	
433	Schulgesundheitsdienst	6'229.20	4.30	6'050.00	6'050.00	3'194.35	
4330	Schulgesundheitsdienst	2'830.00	2.00	2'050.00	2'050.00		
3010.01	Löhne des Verwaltungs- und Betriebspersonals			850.00			
3090.02	Aus- und Weiterbildung Personal			100.00			
3136.01	Honorare privatärztlicher Tätigkeit	2'830.00		1'100.00			
4260.01	Rückstellungen und Kostenbeteiligungen Dritter		2.00				

ERFOLGSRECHNUNG 2021 NACH FUNKTIONEN

KONTO	Gemeinde Grossaffoltern ERFOLGSRECHNUNG	RECHNUNG 2021		BUDGET 2021		RECHNUNG 2020	
		AUFWAND	ERTRAG	AUFWAND	ERTRAG	AUFWAND	ERTRAG
4331	Schulzahnpflege	3'399.20	2.30	4'000.00		3'194.35	
3010.01	Löhne des Verwaltungs- und Betriebspersonals	853.70		850.00		853.70	
3053.01	AG-Beiträge an Unfallversicherungen	5.40				5.50	
3055.01	AG-Beiträge an Krankentaggeldversicherungen	13.75				13.75	
3090.02	Aus- und Weiterbildung Personal			100.00		120.00	
3103.01	Fachliteratur, Zeitschriften			50.00		100.00	
3136.01	Honorare privatärztlicher Tätigkeit	2'526.35		3'000.00		2'101.40	
4260.01	Rückstellungen und Kostenbeteiligungen Dritter		2.30				
434	Lebensmittelkontrolle	379.30		300.00		300.00	
4340	Lebensmittelkontrolle	379.30		300.00		300.00	
3612.01	Entschädigungen an Gemeinden und Verbände	379.30		300.00		300.00	
5	Soziale Sicherheit	2'686'460.29	123'433.60	2'848'600.00	132'800.00	2'604'946.85	52'517.45
	Nettoaufwand		2'563'026.69		2'715'800.00		2'552'429.40
53	Alter + Hinterlassene	751'093.80	4'545.00	754'900.00	5'000.00	720'597.50	4'719.60
	Nettoaufwand		746'548.80		749'900.00		715'877.90
531	Alters- und Hinterlassenenversicherung AHV	30'000.00	4'545.00	30'000.00	4'500.00	30'000.00	4'581.00
5310	Alters- u. Hinterlassenenversicherung AHV	30'000.00	4'545.00	30'000.00	4'500.00	30'000.00	4'581.00
3930.01	Interne Verrechnung von Betriebs- und Verwaltungskosten	30'000.00		30'000.00		30'000.00	
4613.01	Entschädigungen von öffentlichen Sozialversicherungen		4'545.00		4'500.00		4'581.00
532	Ergänzungsleistungen AHV / IV	712'485.00		713'900.00		685'425.00	
5320	Ergänzungsleistungen AHV / IV	712'485.00		713'900.00		685'425.00	
3631.01	Beiträge an Kantone und Konkordate	712'485.00		713'900.00		685'425.00	

ERFOLGSRECHNUNG 2021 NACH FUNKTIONEN

KONTO	Gemeinde Grossaffoltern ERFOLGSRECHNUNG	RECHNUNG 2021		BUDGET 2021		RECHNUNG 2020	
		AUFWAND	ERTRAG	AUFWAND	ERTRAG	AUFWAND	ERTRAG
535	Leistungen an das Alter	8'608.80		11'000.00	500.00	5'172.50	138.60
5350	Leistungen an das Alter	8'608.80		11'000.00	500.00	5'172.50	138.60
3130.01	Dienstleistungen Dritter	836.75		1'000.00		414.70	
3612.01	Entschädigungen an Gemeinden und Verbände	7'672.05		8'100.00		4'457.80	
3636.01	Beiträge an private Organisationen ohne Erwerbszweck	100.00		1'900.00		300.00	
4612.01	Entschädigungen von Gemeinden und Gemeindeverbänden				500.00		138.60
54	Familie und Jugend						
	Nettoaufwand	251'974.84	116'083.60	223'250.00	124'800.00	167'932.15	44'839.85
			135'891.24		98'450.00		123'092.30
541	Familienzulagen	17'007.00		15'150.00		13'413.00	
5410	Familienzulagen	17'007.00		15'150.00		13'413.00	
3631.01	Beiträge an Kantone und Konkordate	17'007.00		15'150.00		13'413.00	
544	Jugendschutz	47'085.80		49'600.00		32'071.15	
5440	Jugendschutz allgemein	47'085.80		49'600.00		32'071.15	
3130.05	Mitglieder- und Verbandsbeiträge	100.00		100.00		100.00	
3636.01	Beiträge an private Organisationen ohne Erwerbszweck	46'985.80		49'500.00		31'971.15	
545	Leistungen an Familien	187'882.04	116'083.60	158'500.00	124'800.00	122'448.00	44'839.85
5450	Leistungen an Familien allgemein	164'374.80	116'083.60			64'678.35	44'839.85
3637.01	Beiträge an private Haushalte	164'374.80				64'678.35	
4611.01	Entschädigungen vom Kanton		116'083.60				44'839.85
5451	Kinderkrippen und Kinderhorte	23'407.24		158'000.00	124'800.00	37'610.45	
3636.01	Beiträge an private Organisationen ohne Erwerbszweck	23'407.26		158'000.00		37'610.45	
3637.01	Beiträge an private Haushalte	-0.02					
4631.01	Beiträge vom Kanton				124'800.00		
5458	Tageselternverein	100.00		500.00		20'159.20	
3636.01	Beiträge an private Organisationen ohne Erwerbszweck	100.00		500.00		20'159.20	

ERFOLGSRECHNUNG 2021 NACH FUNKTIONEN

KONTO	Gemeinde Grossaffoltern ERFOLGSRECHNUNG	RECHNUNG 2021		BUDGET 2021		RECHNUNG 2020	
		AUFWAND	ERTRAG	AUFWAND	ERTRAG	AUFWAND	ERTRAG
56	Soziales Wohnungswesen Nettoertrag	2'805.00	2'805.00	3'000.00	3'000.00	2'958.00	2'958.00
560	Soziales Wohnungswesen		2'805.00		3'000.00		2'958.00
5600	Soziales Wohnungswesen Erträge aus Darlehen VV		2'805.00		3'000.00		2'958.00
4450.01			2'805.00		3'000.00		2'958.00
57	Sozialhilfe und Asylwesen Nettoaufwand	1'681'291.65	1'681'291.65	1'868'450.00	1'868'450.00	1'714'417.20	1'714'417.20
579	Sozialhilfe	1'681'291.65		1'868'450.00		1'714'417.20	
5790	Sozialhilfe	150.00		350.00		150.00	
3636.01	Beiträge an private Organisationen ohne Erwerbszweck	150.00		350.00		150.00	
5796	Regionaler Sozialdienst	125'639.15		165'000.00		168'306.70	
3612.01	Entschädigungen an Gemeinden und Verbände	125'639.15		165'000.00		168'306.70	
5799	Lastenausgleich Sozialhilfe	1'555'502.50		1'703'100.00		1'545'960.50	
3611.01	Entschädigungen an Kanton	1'555'502.50		1'703'100.00		1'545'960.50	
59	Hilfsaktionen Sozialhilfe Nettoaufwand	2'100.00	2'100.00	2'000.00	2'000.00	2'000.00	2'000.00
592	Hilfsaktionen im Inland	2'100.00		2'000.00		2'000.00	
5920	Hilfsaktionen im Inland	2'100.00		2'000.00		2'000.00	
3636.01	Beiträge an private Organisationen ohne Erwerbszweck	2'100.00		2'000.00		2'000.00	

ERFOLGSRECHNUNG 2021 NACH FUNKTIONEN

KONTO	Gemeinde Grossaffoltern ERFOLGSRECHNUNG	RECHNUNG 2021		BUDGET 2021		RECHNUNG 2020	
		AUFWAND	ERTRAG	AUFWAND	ERTRAG	AUFWAND	ERTRAG
6	Verkehr und Nachrichtenübermittlung						
	Nettoaufwand	890'034.05	102'767.75 787'266.30	1'014'950.00	165'500.00 849'450.00	959'150.10	126'729.95 832'420.15
61	Strassenverkehr						
	Nettoaufwand	585'317.55	75'362.75 509'954.80	670'600.00	110'500.00 560'100.00	627'079.30	101'244.95 525'834.35
615	Gemeindestrassen	585'317.55	75'362.75	670'600.00	110'500.00	627'079.30	101'244.95
6150	Gemeindestrassen	575'766.30	66'012.75	654'800.00	93'500.00	607'925.90	91'431.10
3010.01	Löhne des Verwaltungs- und Betriebspersonals	140'531.00		140'600.00		138'706.10	
3010.09	Aufwandminderung Löhne Verwaltungs- und Betriebspersonal	-7'976.65					
3049.01	Übrige Zulagen	900.00		900.00		900.00	
3050.01	AG-Beiträge AHV, IV, EO, ALV, Verwaltungskosten	8'582.25		8'800.00		8'944.85	
3052.01	AG-Beiträge an Pensionskassen	8'212.70		8'950.00		8'206.55	
3053.01	AG-Beiträge an Unfallversicherungen	4'630.00		4'900.00		5'044.90	
3054.01	AG-Beiträge an Familienausgleichskasse	2'120.95		2'250.00		2'219.20	
3055.01	AG-Beiträge an Krankentaggeldversicherungen	1'525.70		1'600.00		1'596.55	
3090.02	Aus- und Weiterbildung Personal			1'400.00			
3101.01	Betriebs-, Verbrauchsmaterial	37'453.55		50'000.00		37'434.10	
3102.01	Drucksachen, Publikationen	361.55		1'000.00		156.30	
3111.01	Maschinen, Geräte			4'300.00		5'944.15	
3120.01	Ver- und Entsorgung Lieg. Verwaltungsvermögen	6'187.90		7'800.00		7'386.45	
3120.03	Energie Strassenbeleuchtung	24'637.50		26'500.00		25'469.95	
3130.01	Dienstleistungen Dritter	26'772.90		27'000.00		27'825.50	
3130.02	Honorare	6'959.70		6'000.00		7'15.75	
3134.01	Sachversicherungsprämien	4'768.05		5'400.00		5'364.95	
3137.01	Steuern und Abgaben	5'561.55		5'500.00		5'505.55	
3141.01	Unterhalt Strassen / Verkehrswege	132'920.05		160'000.00		110'378.55	
3141.02	Unterhalt Öffentliche Beleuchtung	23'887.05		27'500.00		29'868.50	
3141.03	Unterhalt Strassenentwässerung	52'424.90		60'000.00		85'500.50	
3144.01	Unterhalt Hochbauten, Gebäude	2'328.00		2'600.00		6'369.00	
3151.01	Unterhalt Apparate, Maschinen, Geräte, Fahrzeuge, Werkzeuge	22'897.20		16'000.00		20'271.85	
3161.01	Mieten, Benützungskosten Anlagen	18'423.45		17'000.00		17'869.15	
3170.01	Reisekosten und Spesen	200.00		200.00			

ERFOLGSRECHNUNG 2021 NACH FUNKTIONEN

KONTO	Gemeinde Grossaffoltern ERFOLGSRECHNUNG	RECHNUNG 2021		BUDGET 2021		RECHNUNG 2020	
		AUFWAND	ERTRAG	AUFWAND	ERTRAG	AUFWAND	ERTRAG
3300.11	Planmässige Abschreibungen Strassen / Verkehrswege VW	33'440.25		34'500.00		29'390.80	
3300.61	Planmässige Abschreibungen Mobilien VW	5'876.00		5'850.00		5'874.00	
3320.91	Planmässige Abschreibungen übrige immaterielle Anlagen	4'760.00		4'750.00		4'760.00	
3612.01	Entschädigungen an Gemeinden und Verbände	7'380.75		23'500.00		16'222.70	
4240.01	Benützungsgebühren und Dienstleistungen		19'754.45		40'000.00		31'908.75
4250.01	Verkäufe				300.00		174.00
4260.01	Rückerstattungen und Kostenbeteiligungen Dritter		2'023.55		2'000.00		2'002.35
4612.01	Entschädigungen von Gemeinden und Gemeindeverbänden		19'937.50		16'100.00		23'000.00
4631.01	Beiträge vom Kanton		7'366.00		8'700.00		7'926.00
4910.01	Interne Verrechnung von Dienstleistungen		16'931.25		26'400.00		26'420.00
6155	Parkplätze	9'551.25	9'350.00	15'800.00	17'000.00	19'153.40	9'813.85
3160.01	Miete und Pacht Liegenschaften	4'000.00		4'000.00		4'000.00	
3634.01	Beiträge an private Unternehmungen			2'300.00		2'563.40	
3660.41	Planmässige Abschreibungen Inv.-Beiträge öff. Unternehm.	2'320.00		2'300.00		2'320.00	
3910.01	Interne Verrechnung von Dienstleistungen	3'231.25		9'500.00		10'270.00	
4240.01	Benützungsgebühren und Dienstleistungen		9'350.00		17'000.00		9'813.85
62	Öffentlicher Verkehr	304'716.50	27'405.00	344'350.00	55'000.00	332'070.80	25'485.00
	Nettoaufwand		277'311.50		289'350.00		306'585.80
622	Regionalverkehr	3'510.50		3'200.00		2'041.80	
6220	Regionalverkehr	3'510.50		3'200.00		2'041.80	
3634.01	Beiträge an private Unternehmungen	3'510.50		3'200.00		2'041.80	
629	Öffentlicher Verkehr	301'206.00	27'405.00	341'150.00	55'000.00	330'029.00	25'485.00
6290	Öffentlicher Verkehr	28'000.00	27'405.00	56'000.00	55'000.00	56'011.00	25'485.00
3130.01	Dienstleistungen Dritter	28'000.00		56'000.00		56'011.00	
4250.01	Verkäufe		27'405.00		55'000.00		25'485.00
6291	Gemeindeanteil Öffentlicher Verkehr	273'206.00		285'150.00		274'018.00	
3631.01	Beiträge an Kantone und Konkordate	273'206.00		285'150.00		274'018.00	

ERFOLGSRECHNUNG 2021 NACH FUNKTIONEN

Gemeinde Grossaffoltern		RECHNUNG 2021		BUDGET 2021		RECHNUNG 2020	
KONTO	ERFOLGSRECHNUNG	AUFWAND	ERTRAG	AUFWAND	ERTRAG	AUFWAND	ERTRAG
7	Umweltschutz und Raumordnung Nettoaufwand	1'192'238.75	998'091.35 194'147.40	1'325'250.00	1'085'400.00 239'850.00	1'206'708.95	1'038'557.85 168'151.10
72	Abwasserentsorgung	764'410.70	764'410.70	846'600.00	846'600.00	742'638.95	742'638.95
720	Abwasserentsorgung	764'410.70	764'410.70	846'600.00	846'600.00	742'638.95	742'638.95
7201	Abwasserentsorgung [Gemeindebetrieb]	764'410.70	764'410.70	846'600.00	846'600.00	742'638.95	742'638.95
3120.21	Ver- und Entsorgung Abwasser	1'436.25		1'500.00		1'254.00	
3130.21	Dienstleistungen Dritter Abwasser	5'151.55		11'500.00		7'472.20	
3132.21	Honorare Abwasser	7'760.65		18'000.00		13'654.40	
3134.21	Sachversicherungsprämien Abwasser	108.25		150.00		154.40	
3143.21	Unterhalt Abwasser	15'661.05		51'000.00		28'709.20	
3181.21	Tatsächliche Forderungsverluste Abwasser	1'051.05					
3300.31	Planmässige Abschreibungen übrige Tiefbauten VW	24'695.65		25'950.00		18'338.85	
3510.11	Einlage Spezialfinanzierung WE Abwasser,	205'950.00		261'000.00		237'259.25	
3510.51	Einlage Spezialfinanzierung WE Abwasser, Anschlussgebühren	85'050.00		30'000.00		53'740.75	
3612.21	Interne Verrechnung Abwasser	29'000.00		28'350.00		28'600.00	
3631.21	Beitrag Fonds Kanton Abwasser	735.00		1'450.00		735.00	
3632.21	Beitrag ARA Lyss-Limpachtal	200'647.75		417'700.00		317'674.15	
4240.21	Benützunggebühren Abwasser		634'854.75		615'000.00		637'920.65
4240.51	Anschlussgebühren Abwasser		85'050.00		30'000.00		53'740.75
4409.21	Verrechnete Zinsen Abwasser		4'149.25		2'600.00		3'929.50
4510.21	Entnahme Spezialfinanzierung WE Abwasser		40'356.70		76'950.00		47'048.05
9010.21	Ertragsüberschuss Abwasser						
9011.21	Aufwandüberschuss Abwasser	187'163.50			122'050.00		

ERFOLGSRECHNUNG 2021 NACH FUNKTIONEN

Gemeinde Grossaffoltern		RECHNUNG 2021		BUDGET 2021		RECHNUNG 2020	
KONTO	ERFOLGSRECHNUNG	AUFWAND	ERTRAG	AUFWAND	ERTRAG	AUFWAND	ERTRAG
73	Abfall	181'912.75	181'912.75	184'700.00	184'700.00	220'973.55	220'973.55
730	Abfall	181'912.75	181'912.75	184'700.00	184'700.00	220'973.55	220'973.55
7300	Tierkörperbeseitigung	1'117.30	1'117.30	1'100.00	1'100.00	50'115.60	50'115.60
3120.41	Ver- und Entsorgung Abfall					1'025.50	
3130.41	Dienstleistungen Dritter Abfall					39'729.95	
3144.41	Unterhalt Hochbauten Abfall					741.05	
3300.91	Planmässige Abschreibungen (bisheriges VV)	1'109.00		1'100.00		1'108.00	
3409.41	Verrechnete Zinsen Abfall	8.30				11.10	
3612.41	Interne Verrechnung Abfall						
4612.41	Entschädigungen von Gemeinden Abfall		1'117.30		1'100.00	7'500.00	50'115.60
7301	Abfall [Gemeindebetrieb]	180'795.45	180'795.45	183'600.00	183'600.00	170'857.95	170'857.95
3010.01	Löhne des Verwaltungs- und Betriebspersonals	15'850.35		15'300.00		15'295.20	
3010.09	Aufwandminderung Löhne Verwaltungs- und Betriebspersonal	-178.95					
3050.01	AG-Beiträge AHV, IV, EO, ALV, Verwaltungskosten	654.15		650.00		657.70	
3053.01	AG-Beiträge an Unfallversicherungen	353.05		350.00		371.20	
3054.01	AG-Beiträge an Familienausgleichskasse	161.65		150.00		163.20	
3055.01	AG-Beiträge an Krankentaggeldversicherungen	162.90		150.00		164.50	
3101.41	Betriebs-, Verbrauchsmaterial Abfall	989.15		2'000.00		2'660.25	
3102.41	Drucksachen, Publikationen Abfall	465.00		500.00		565.00	
3111.41	Anschaffungen Abfall	800.00		800.00		703.20	
3130.41	Dienstleistungen Dritter Abfall	544.45		600.00		308.55	
3130.42	Siedlungsabfälle	68'028.30		67'200.00		67'553.70	
3130.43	Sonderabfälle, diverse	11'635.85		12'000.00		13'813.75	
3130.44	Häckseldienst, Grünabfuhr	17'659.40		22'000.00		19'582.90	
3130.45	Papier- und Kartonsammlungen	7'557.85		10'000.00		8'167.05	
3130.46	Tierkörperbeseitigung	9'062.15		14'000.00			
3134.41	Sachversicherungsprämien Abfall	64.90		100.00		87.95	
3144.41	Unterhalt Hochbauten Abfall	5'082.50					
3181.41	Tatsächliche Forderungsverluste Abfall	75.95					
3300.91	Planmässige Abschreibungen (bisheriges VV)	8'722.00		8'700.00		8'722.00	
3612.41	Interne Verrechnung Abfall	33'104.80		29'100.00		32'041.80	

ERFOLGSRECHNUNG 2021 NACH FUNKTIONEN

KONTO	Gemeinde Grossaffoltern ERFOLGSRECHNUNG	RECHNUNG 2021		BUDGET 2021		RECHNUNG 2020	
		AUFWAND	ERTRAG	AUFWAND	ERTRAG	AUFWAND	ERTRAG
4240.41	Grundgebühren Abfall		136'434.80		130'000.00		135'433.40
4250.41	Verbrauchsgebühren Abfall		15'483.30		18'000.00		19'308.60
4260.41	Rückerstattungen Abfall		8'469.37		11'600.00		9'326.25
4409.41	Verrechnete Zinsen Abfall		320.15		300.00		303.40
4451.41	Erträge aus Beteiligung Müve		4'460.00		4'450.00		4'460.00
9011.41	Aufwandüberschuss Abfall		15'627.83		19'250.00		2'026.30
74	Verbauungen		9'993.55		11'000.00		9'487.55
	Nettoaufwand	85'620.85	75'627.30	96'100.00	85'100.00	94'103.50	84'615.95
741	Gewässerverbauungen		9'993.55		11'000.00		9'487.55
7410	Gewässerverbauungen		9'993.55		11'000.00		9'487.55
3142.01	Unterhalt Wasserbau	85'620.85		88'600.00		94'103.50	
3632.01	Beiträge an Gemeinden und Gemeindeverbände	15'383.35		18'000.00		22'603.50	
3910.01	Interne Verrechnung von Dienstleistungen	66'000.00		66'000.00		66'000.00	
4260.01	Rückerstattungen und Kostenbeteiligungen Dritter	4'237.50		4'600.00		5'500.00	
745	Naturgefahren		9'993.55		11'000.00		9'487.55
7450	Naturgefahren		9'993.55		11'000.00		9'487.55
3134.01	Sachversicherungsprämien			7'500.00		7'500.00	
75	Arten- und Landschaftsschutz		43'998.25		58'150.00		48'694.65
	Nettoaufwand	43'998.25	43'998.25	58'150.00	58'150.00	48'694.65	48'694.65
750	Arten- und Landschaftsschutz		43'998.25		58'150.00		48'694.65
7500	Arten- und Landschaftsschutz		43'998.25		58'150.00		48'694.65
3130.01	Dienstleistungen Dritter	10'590.25		24'200.00		15'539.70	
3130.02	Honorare			300.00			
3635.01	Beiträge an private Unternehmungen	33'008.00		33'250.00		32'754.95	
3636.01	Beiträge an private Organisationen ohne Erwerbszweck	400.00		400.00		400.00	

ERFOLGSRECHNUNG 2021 NACH FUNKTIONEN

KONTO	Gemeinde Grossaffoltern ERFOLGSRECHNUNG	RECHNUNG 2021		BUDGET 2021		RECHNUNG 2020	
		AUFWAND	ERTRAG	AUFWAND	ERTRAG	AUFWAND	ERTRAG
76	Bekämpfung von Umweltverschmutzung Nettoaufwand Nettoertrag	36'166.60	35'857.20 309.40	42'350.00	42'400.00		
761	Luftreinhaltung und Klimaschutz	36'166.60	35'857.20	42'350.00	42'400.00		
7610	Luftreinhaltung und Klimaschutz	36'166.60	35'857.20	42'350.00	42'400.00		
3130.01	Dienstleistungen Dritter	34'349.60		40'250.00			
3910.01	Interne Verrechnung von Dienstleistungen	1'817.00		2'100.00			
4210.01	Gebühren für Amtshandlungen		35'857.20		42'400.00		
77	Übriger Umweltschutz Nettoaufwand	53'381.35	576.55 52'804.80	68'750.00	700.00 68'050.00	58'485.80	1'450.00 57'035.80
771	Friedhof und Bestattung	41'525.00	550.00	54'600.00	700.00	45'633.95	1'450.00
7710	Friedhof und Bestattung allgemein	41'525.00	550.00	54'600.00	700.00	45'633.95	1'450.00
3101.01	Betriebs-, Verbrauchsmaterial			300.00			
3102.01	Drucksachen, Publikationen			200.00		303.55	
3111.01	Maschinen, Geräte			1'500.00			
3120.01	Ver- und Entsorgung Lieg. Verwaltungsvermögen	3'341.10		3'900.00		2'353.55	
3130.01	Dienstleistungen Dritter	5'883.95		8'300.00		11'249.05	
3134.01	Sachversicherungsprämien	421.05		500.00		469.20	
3143.01	Unterhalt übrige Tiefbauten	28'781.50		35'100.00		27'163.35	
3144.01	Unterhalt Hochbauten, Gebäude	2'172.40		1'600.00		1'845.25	
3151.01	Unterhalt Apparate, Maschinen, Geräte, Fahrzeuge, Werkzeuge			500.00			
3910.01	Interne Verrechnung von Dienstleistungen	925.00	550.00	2'700.00	700.00	2'250.00	1'450.00
4240.01	Benützungsgebühren und Dienstleistungen						

ERFOLGSRECHNUNG 2021 NACH FUNKTIONEN

Gemeinde Grossaffoltern		RECHNUNG 2021		BUDGET 2021		RECHNUNG 2020	
KONTO	ERFOLGSRECHNUNG	AUFWAND	ERTRAG	AUFWAND	ERTRAG	AUFWAND	ERTRAG
779	Umweltschutz	11'856.35	26.55	14'150.00		12'851.85	
7791	Öffentliche Toilettenanlagen	8'701.30	26.55	9'150.00		8'987.05	
3010.01	Löhne des Verwaltungs- und Betriebspersonals	6'977.10		7'000.00		6'916.70	
3010.09	Aufwandminderung Löhne Verwaltungs- und Betriebspersonal	-121.45					
3050.01	AG-Beiträge AHV, IV, EO, ALV, Verwaltungskosten	443.80		450.00		445.90	
3053.01	AG-Beiträge an Unfallversicherungen	239.50		250.00		251.60	
3054.01	AG-Beiträge an Familienausgleichskasse	109.75		100.00		110.50	
3055.01	AG-Beiträge an Krankentaggeldversicherungen	110.55		100.00		111.70	
3101.01	Betriebs-, Verbrauchsmaterial	46.30		250.00			
3120.01	Ver- und Entsorgung Lieg. Verwaltungsvermögen	754.90		1'000.00		818.40	
3144.01	Unterhalt Hochbauten, Gebäude	140.85				332.25	
4260.01	Rückerstattungen und Kostenbeteiligungen Dritter		26.55				
7792	Hundetoiletten	3'155.05		5'000.00		3'864.80	
3101.01	Betriebs-, Verbrauchsmaterial	1'809.35		3'000.00		2'484.10	
3119.01	Anschaffung von Mobilien - übrige nicht aktivierbare Anlagen	1'345.70		2'000.00		1'380.70	
79	Raumordnung	26'748.25	5'340.60	28'600.00	28'600.00	41'812.50	64'007.80
	Nettoaufwand		21'407.65				
	Nettoertrag					22'195.30	
790	Raumordnung	26'748.25	5'340.60	28'600.00		41'812.50	64'007.80
7900	Raumordnung allgemein	21'407.65		28'600.00		19'468.50	41'663.80
3102.01	Drucksachen, Publikationen	138.05		600.00		499.70	
3130.02	Honorare	4'331.60		4'000.00		2'055.80	
3130.05	Mitglieder- und Verbandsbeiträge	16'938.00		17'000.00		16'913.00	
3320.91	Planmässige Abschreibungen übrige immaterielle Anlagen						
4022.80	Mehrwertabschöpfungen			7'000.00			
4260.01	Rückerstattungen und Kostenbeteiligungen Dritter						
							40'943.10
							720.70
7909	Mehrwertabschöpfung	5'340.60	5'340.60			22'344.00	22'344.00
3510.01	Einlagen in Spezialfinanzierungen EK	4'806.55				20'109.60	
3701.01	Durchlaufende Beiträge Kanton	534.05				2'234.40	
4022.80	Mehrwertabschöpfungen						
4707.01	Durchlaufende Beiträge von privaten Haushalten		4'806.55				20'109.60
			534.05				2'234.40

ERFOLGSRECHNUNG 2021 NACH FUNKTIONEN

KONTO	Gemeinde Grossaffoltern ERFOLGSRECHNUNG	RECHNUNG 2021		BUDGET 2021		RECHNUNG 2020	
		AUFWAND	ERTRAG	AUFWAND	ERTRAG	AUFWAND	ERTRAG
8	Volkswirtschaft Nettoertrag	5'319.15 152'382.04	157'701.19	8'350.00 145'650.00	154'000.00	5'318.50 145'248.46	150'566.96
81	Landwirtschaft Nettoaufwand	4'845.15	13.45 4'831.70	4'850.00	4'850.00	4'844.50	4'844.50
811	Verwaltung, Vollzug und Kontrolle	4'845.15	13.45	4'850.00	4'850.00	4'844.50	
8110	Verwaltung, Vollzug und Kontrolle	4'845.15	13.45	4'850.00	4'850.00	4'844.50	
3010.01	Löhne des Verwaltungs- und Betriebspersonals	3'500.00		3'500.00		3'500.00	
3050.01	AG-Beiträge AHV, IV, EO, ALV, Verwaltungskosten	226.60		250.00		225.75	
3053.01	AG-Beiträge an Unfallversicherungen	22.25				22.45	
3054.01	AG-Beiträge an Familienausgleichskasse	56.00		50.00		56.00	
3055.01	AG-Beiträge an Krankentagegeldversicherungen	40.30		50.00		40.30	
3170.01	Reisekosten und Spesen	1'000.00		1'000.00		1'000.00	
4260.01	Rückerstattungen und Kostenbeteiligungen Dritter		13.45				
82	Forstwirtschaft Nettoaufwand Nettoertrag	174.00 826.00	1'000.00	3'200.00	3'000.00 200.00	174.00	174.00
820	Forstwirtschaft	174.00	1'000.00	3'200.00	3'000.00	174.00	
8200	Forstwirtschaft	174.00	1'000.00	3'200.00	3'000.00	174.00	
3130.05	Mitglieder- und Verbandsbeiträge			200.00		174.00	
3145.01	Unterhalt Wald	174.00		3'000.00			
4250.01	Verkäufe		1'000.00		3'000.00		
87	Brennstoffe und Energie Nettoertrag	300.00 156'387.74	156'687.74	300.00 150'700.00	151'000.00	300.00 150'266.96	150'566.96
871	Elektrizität	300.00	156'687.74	300.00	151'000.00	300.00	150'566.96
8710	Elektrizität allgemein	300.00	156'687.74	300.00	151'000.00	300.00	150'566.96
3636.01	Beiträge an private Organisationen ohne Erwerbszweck	300.00		300.00		300.00	
4463.01	Finanzertrag von AG		156'687.74		151'000.00		150'566.96

ERFOLGSRECHNUNG 2021 NACH FUNKTIONEN

Gemeinde Grossaffoltern ERFOLGSRECHNUNG		RECHNUNG 2021		BUDGET 2021		RECHNUNG 2020	
		AUFWAND	ERTRAG	AUFWAND	ERTRAG	AUFWAND	ERTRAG
9	Finanzen und Steuern						
	Nettoertrag	2'052'954.81	8'852'461.85	904'250.00	8'221'150.00	2'388'625.06	9'239'444.55
		6'799'507.04		7'316'900.00		6'850'819.49	
91	Steuern						
	Nettoertrag	-22'336.30	7'849'790.35	31'300.00	7'122'300.00	100'879.00	7'969'001.05
		7'872'126.65		7'091'000.00		7'868'122.05	
910	Steuern						
		-22'336.30	7'849'790.35	31'300.00	7'122'300.00	100'879.00	7'969'001.05
9100	Allgemeine Gemeindesteuern						
3180.01	Wertberichtigung gefährdete allgemeine Gemeindesteuern	-22'764.90	6'934'682.25	30'000.00	6'219'850.00	99'746.40	7'029'089.00
3181.01	Forderungsverluste allgemeine Gemeindesteuern	-49'000.00				74'000.00	
4000.01	Einkommenssteuern	26'235.10		30'000.00		25'746.40	
4000.21	Nachsteuern und Bussen natürliche Personen	6'169'026.60			5'690'550.00		6'112'286.90
4000.41	Aktive Steuerausscheidungen Einkommen	22'371.45			2'000.00		20'371.25
4000.51	Passive Steuerauscheidungen Einkommen	134'836.50			70'000.00		86'872.00
4000.61	Pauschale Steueranrechnungen natürliche Personen	-237'218.55			-200'000.00		-272'758.60
4000.71	Rückstellungen für Steuererhaltungen natürliche Personen	-2'913.10			-2'500.00		-3'682.90
4001.01	Vermögenssteuern	-35'000.00					35'000.00
4001.41	Aktive Steuerauscheidungen Vermögen	652'325.30			548'200.00		641'120.95
4001.51	Passive Steuerauscheidungen Vermögen	24'799.40			20'000.00		25'962.40
4002.01	Quellensteuern	-47'609.55			-40'000.00		-47'581.00
4002.11	Quellensteuern aus BGSA	21'720.10			40'000.00		61'105.70
4010.01	Gewinnsteuern	2'865.25					2'308.75
4010.41	Aktive Steuerauscheidungen Gewinnsteuern	160'495.05			73'400.00		263'332.60
4010.51	Passive Steuerauscheidungen Gewinnsteuern	67'802.65			15'000.00		99'567.55
4011.01	Kapitalsteuern	-985.95					
4011.41	Aktive Steuerauscheidungen Kapitalsteuern	980.90			850.00		1'855.35
4011.51	Passive Steuerauscheidungen Kapitalsteuern	862.00					1'514.80
4019.01	Holdingsteuern	168.70			350.00		-115.00
4029.01	Eingang abgeschriebene Steuern	155.50			2'000.00		41.45
							1'886.80

ERFOLGSRECHNUNG 2021 NACH FUNKTIONEN

KONTO	Gemeinde Grossaffoltern ERFOLGSRECHNUNG	RECHNUNG 2021		BUDGET 2021		RECHNUNG 2020	
		AUFWAND	ERTRAG	AUFWAND	ERTRAG	AUFWAND	ERTRAG
9101	Sondersteuern	189.35	313'097.45	800.00	320'000.00	763.30	354'792.50
3181.02	Forderungsverluste Sondersteuern	189.35		800.00		763.30	
4022.01	Grundstückgewinnsteuern		85'937.40		120'000.00		137'162.55
4022.11	Sonderveranlagungen		227'160.05		200'000.00		217'629.95
9102	Liegenschaftssteuern	239.25	580'770.65	500.00	562'350.00	229.30	565'379.55
3181.03	Forderungsverluste Liegenschaftssteuern	239.25		500.00		229.30	
4021.01	Liegenschaftssteuern		580'770.65		562'350.00		565'379.55
9103	Hundetaxe		21'240.00		20'100.00	140.00	19'740.00
3181.04	Tatsächliche Forderungsverluste FV		21'240.00		20'100.00	140.00	19'740.00
4033.01	Hundetaxe						
93	Finanz- und Lastenausgleich Nettoaufwand	554'044.00	498'236.00	553'600.00	553'400.00	558'017.00	548'250.00
			55'808.00		200.00		9'767.00
930	Finanz- und Lastenausgleich	554'044.00	498'236.00	553'600.00	553'400.00	558'017.00	548'250.00
9300	Finanz- und Lastenausgleich	554'044.00	498'236.00	553'600.00	553'400.00	558'017.00	548'250.00
3621.61	Lastenausgleich neue Aufgabenteilung	554'044.00		553'600.00		558'017.00	
4621.61	Geografisch-topografischer Zuschuss		38'758.00		32'000.00		34'329.00
4621.62	Soziodemografischer Zuschuss		21'983.00		16'950.00		16'611.00
4622.71	Disparitätenabbau Gemeinden		437'495.00		504'450.00		497'310.00
95	Ertragsanteile, übrige Nettoertrag	14'380.95	14'380.95	10'600.00	10'600.00	216.00	216.00
950	Ertragsanteile, übrige	14'380.95	14'380.95	10'600.00	10'600.00	216.00	216.00
9500	Ertragsanteile, übrige	14'380.95	14'380.95	10'600.00	10'600.00	216.00	216.00
4024.01	Erbschafts- und Schenkungssteuer		9'287.05		4'000.00		216.00
4600.01	Ertragsanteile an Direkter Bundessteuer		5'093.90		6'600.00		

ERFOLGSRECHNUNG 2021 NACH FUNKTIONEN

Gemeinde Grossaffoltern		RECHNUNG 2021		BUDGET 2021		RECHNUNG 2020	
KONTO	ERFOLGSRECHNUNG	AUFWAND	ERTRAG	AUFWAND	ERTRAG	AUFWAND	ERTRAG
96	Vermögens- und Schuldenverwaltung						
	Nettoertrag	34'535.96	143'894.15	50'250.00	93'900.00	75'213.55	634'000.05
		109'358.19		43'650.00		558'786.50	
961	Zinsen	25'182.61	25'339.00	37'150.00	36'900.00	24'660.00	34'444.20
9610	Zinsen	25'182.61	25'339.00	37'150.00	36'900.00	24'660.00	34'444.20
3181.05	Abschreibungen (Verzugszins)	771.85		800.00		913.25	
3401.01	Verzinsung kurzfristige Finanzverbindlichkeiten	1'213.11		200.00			
3406.01	Verzinsung langfristige Finanzverbindlichkeiten	9'094.90		13'200.00		10'144.50	
3409.02	Verzinsung Legate und Stiftungen	2'901.90		2'900.00		2'972.75	
3409.03	Verzinsung Spezialfinanzierungen	5'604.65		4'050.00		5'223.85	
3499.02	Vergütungszins auf Steuern	5'596.20		16'000.00		5'405.65	
4400.01	Zinsen flüssige Mittel						331.40
4401.01	Zinsen Forderungen und Kontokorrente				50.00		93.60
4401.02	Verzugszinsen auf Steuern		23'283.85		35'000.00		32'283.60
4407.01	Zinsen langfristige Finanzanlagen		384.00		200.00		192.00
4409.03	Verzinsung Spezialfinanzierungen		1'161.15		1'150.00		1'031.10
4451.01	Erträge aus Beteiligungen VV		510.00		500.00		512.50
963	Liegenschaften des Finanzvermögens	9'353.35	118'555.15	13'100.00	57'000.00	50'553.55	599'555.85
9630	Liegenschaften des Finanzvermögens	9'353.35	118'555.15	13'100.00	57'000.00	50'553.55	599'555.85
3010.01	Löhne des Verwaltungs- und Betriebspersonals					3'996.10	
3050.01	AG-Beiträge AHV, IV, EO, ALV, Verwaltungskosten	2'428.80		2'350.00		149.45	
3053.01	AG-Beiträge an Unfallversicherungen	151.50				57.75	
3054.01	AG-Beiträge an Familienausgleichskasse	33.80		50.00		37.10	
3055.01	AG-Beiträge an Krankentaggeldversicherungen	37.45		50.00		51.60	
3111.01	Maschinen, Geräte	26.70		1'000.00			
3132.01	Honorare externe Berater, Gutachter, Fachexperten etc.					17'302.00	
3430.01	Baulicher Unterhalt Liegenschaften FV	5'691.15		8'000.00		15'205.95	
3439.01	Übriger Liegenschaftsaufwand FV	983.95		1'150.00		2'367.90	
3439.02	Wasser, Strom, Heizmaterial Liegenschaften FV			500.00		10'055.05	
3439.03	Abwasser/Kehricht Liegenschaften FV					1'330.65	

ERFOLGSRECHNUNG 2021 NACH FUNKTIONEN

Gemeinde Grossaffoltern		RECHNUNG 2021		BUDGET 2021		RECHNUNG 2020	
KONTO	ERFOLGSRECHNUNG	AUFWAND	ERTRAG	AUFWAND	ERTRAG	AUFWAND	ERTRAG
4260.01	Rückerstattungen und Kostenbeteiligungen Dritter		4'935.75		4'450.00		11'320.00
4411.01	Gewinn aus Verkäufen von Grundstücken FV		12'320.00				3'000.00
4411.41	Gewinn aus Verkäufen von Gebäuden FV		48'034.00				250'180.00
4430.01	Mietzinse Liegenschaften FV		48'960.00		48'250.00		88'960.00
4430.02	Pachtzinse Liegenschaften FV		4'305.40		4'300.00		4'905.40
4443.01	Marktwertanpassungen Liegenschaften						182'000.00
4896.01	Entnahmen aus Neubewertungsreserve						59'190.45
97	Rückverteilungen		315.10		1'300.00		545.10
	Nettoertrag	315.10		1'300.00		545.10	
971	Rückverteilungen aus CO2-Abgabe		315.10		1'300.00		545.10
9710	Rückverteilung aus CO2-Abgabe		315.10		1'300.00		545.10
4699.11	Rückverteilung CO2-Abgabe		315.10		1'300.00		545.10
99	Nicht aufgeteilte Posten		345'845.30		439'650.00		87'432.35
	Nettoaufwand	1'486'711.15		269'100.00		1'654'515.51	
	Nettoertrag		1'140'865.85		170'550.00		1'567'083.16
990	Nicht aufgeteilte Posten		1'379'379.15		170'850.00		1'654'515.51
9900	Nicht aufgeteilte Posten		208'708.15				
3894.01	Zusätzliche Abschreibungen VV		208'708.15				
9901	Abschreibungen bestehendes Verwaltungsvermögen		170'771.00		170'850.00		170'842.00
3300.91	Planmässige Abschreibungen (bisheriges VV)		170'771.00		170'850.00		170'842.00
9902	SF Vorfinanzierung Liegenschaften VV Allgemeiner Haushal		999'900.00				1'483'673.51
3893.01	Einlage in Vorfinanzierungen		999'900.00				1'483'673.51

ERFOLGSRECHNUNG 2021 NACH FUNKTIONEN

Gemeinde Grossaffoltern		RECHNUNG 2021		BUDGET 2021		RECHNUNG 2020	
KONTO	ERFOLGSRECHNUNG	AUFWAND	ERTRAG	AUFWAND	ERTRAG	AUFWAND	ERTRAG
995	Neutrale Aufwendungen und Erträge	107'332.00	345'845.30	98'250.00	338'600.00		87'432.35
9950	Neutrale Aufwendungen und Erträge	107'332.00	345'845.30	98'250.00	338'600.00		87'432.35
3896.01	Einlage in Schwankungsreserve	107'332.00		98'250.00			
4896.01	Entnahmen aus Neubewertungsreserve		258'412.95		251'150.00		
4898.01	Entnahmen übriges Eigenkapital		87'432.35		87'450.00		87'432.35
999	Abschluss				101'050.00		
9990	Abschluss				101'050.00		
9001.01	Aufwandüberschuss allg. Haushalt				101'050.00		

ERFOLGSRECHNUNG 2021 NACH SACHGRUPPEN

KONTO	Gemeinde Grossaffoltern ERFOLGSRECHNUNG	RECHNUNG 2021		BUDGET 2021		RECHNUNG 2020	
		AUFWAND	EINNAHMEN	AUFWAND	ERTRAG	AUFWAND	ERTRAG
	Erfolgsrechnung	11'093'375.75	11'093'375.75	10'643'150.00	10'643'150.00	11'442'341.70	11'442'341.70
3	Aufwand	10'869'490.65		10'643'150.00		11'349'565.70	
30	Personalaufwand	1'514'280.10		1'544'550.00		1'417'570.90	
300	Behörden und Kommissionen	120'449.75		122'750.00		84'867.20	
3000	Löhne, Tag- und Sitzungsgelder an Behörden und Kommissionen	120'449.75		122'750.00		84'867.20	
3000.01	Gemeinderat, Löhne, Tag- und Sitzungsgelder	93'380.00		91'000.00		64'206.40	
3000.02	Kommissionen, Löhne, Tag- und Sitzungsgelder	23'309.75		28'750.00		18'525.80	
3000.03	Feuerwehr, Tag- und Sitzungsgelder	3'760.00		3'000.00		2'135.00	
301	Löhne des Verwaltungs- und Betriebspersonals	1'132'498.45		1'143'350.00		1'105'540.05	
3010	Löhne des Verwaltungs- und Betriebspersonals	1'132'498.45		1'143'350.00		1'105'540.05	
3010.01	Löhne des Verwaltungs- und Betriebspersonals	1'057'901.95		1'044'100.00		1'045'074.55	
3010.02	Löhne der Hilfskräfte	24'143.35		30'000.00		24'987.60	
3010.03	Feuerwehr, Löhne	16'118.90		17'700.00		14'750.85	
3010.04	Feuerwehr, Sold	53'600.00		51'550.00		20'975.00	
3010.09	Aufwandsminderung Löhne Verwaltungs- und Betriebspersonal	-19'265.75				-247.95	
302	Löhne der Lehrkräfte	3'250.00		2'300.00		1'383.35	
3020	Löhne der Lehrkräfte	3'250.00		2'300.00		1'383.35	
3020.01	Löhne der Lehrpersonen	3'250.00		2'300.00		1'383.35	
304	Zulagen	900.00		900.00		900.00	
3049	Übrige Zulagen	900.00		900.00		900.00	
3049.01	Übrige Zulagen	900.00		900.00		900.00	

ERFOLGSRECHNUNG 2021 NACH SACHGRUPPEN

KONTO	Gemeinde Grossaffoltern ERFOLGSRECHNUNG	RECHNUNG 2021		BUDGET 2021		RECHNUNG 2020	
		AUFWAND	EINNAHMEN	AUFWAND	ERTRAG	AUFWAND	ERTRAG
305	Arbeitgeberbeiträge	215'996.45		216'400.00		209'983.00	
3050	AG-Beitr. AHV, IV, EO, ALV, Verwaltungskosten	73'169.40		73'000.00		71'179.60	
3050.01	AG-Beiträge AHV, IV, EO, ALV, Verwaltungskosten	73'169.40		73'000.00		71'179.60	
3052	AG-Beiträge an Pensionskassen	80'445.00		81'700.00		78'296.45	
3052.01	AG-Beiträge an Pensionskassen	80'445.00		81'700.00		78'296.45	
3053	AG-Beiträge an Unfallversicherungen	28'174.85		26'600.00		27'098.45	
3053.01	AG-Beiträge an Unfallversicherungen	28'174.85		26'600.00		27'098.45	
3054	AG-Beiträge an Familienausgleichskasse	18'082.90		18'900.00		17'660.10	
3054.01	AG-Beiträge an Familienausgleichskasse	18'082.90		18'900.00		17'660.10	
3055	AG-Beiträge an Krankentaggeldvers.	16'124.30		16'200.00		15'748.40	
3055.01	AG-Beiträge an Krankentaggeldversicherungen	16'124.30		16'200.00		15'748.40	
309	Übriger Personalaufwand	41'185.45		58'850.00		14'897.30	
3090	Aus- und Weiterbildung des Personals	36'267.85		51'150.00		10'699.20	
3090.01	Aus- und Weiterbildung Behörden	330.00		6'000.00			
3090.02	Aus- und Weiterbildung Personal	35'937.85		45'150.00		10'699.20	
3091	Personalwerbung					1'075.30	
3091.01	Personalwerbung					1'075.30	
3099	Übriger Personalaufwand	4'917.60		7'700.00		3'122.80	
3099.01	Übriger Personalaufwand	4'917.60		7'700.00		3'122.80	

ERFOLGSRECHNUNG 2021 NACH SACHGRUPPEN

Gemeinde Grossaffoltern		RECHNUNG 2021		BUDGET 2021		RECHNUNG 2020	
KONTO	ERFOLGSRECHNUNG	AUFWAND	EINNAHMEN	AUFWAND	ERTRAG	AUFWAND	ERTRAG
31	Sach- und übriger Betriebsaufwand	1'491'891.55		1'919'500.00		1'831'297.69	
310	Material- und Warenaufwand	197'793.21		232'900.00		200'366.88	
3100	Büromaterial	9'433.65		11'150.00		7'053.30	
3100.01	Büromaterial	9'433.65		11'150.00		7'053.30	
3101	Betriebs-, Verbrauchsmaterial	50'210.35		72'850.00		65'653.65	
3101.01	Betriebs-, Verbrauchsmaterial	49'221.20		70'850.00		62'993.40	
3101.41	Betriebs-, Verbrauchsmaterial Abfall	989.15		2'000.00		2'660.25	
3102	Drucksachen, Publikationen	40'047.35		45'850.00		42'725.65	
3102.01	Drucksachen, Publikationen	39'582.35		45'350.00		42'160.65	
3102.41	Drucksachen, Publikationen Abfall	465.00		500.00		565.00	
3103	Fachliteratur, Zeitschriften	14'628.71		16'200.00		16'167.32	
3103.01	Fachliteratur, Zeitschriften	4'638.21		6'200.00		5'707.72	
3103.02	Anschaffung Medien Bibliothek	9'990.50		10'000.00		10'459.60	
3104	Lehrmittel	83'473.15		86'850.00		68'766.96	
3104.01	Lehrmittel	83'473.15		86'850.00		68'766.96	
311	Nicht aktivierbare Anlagen	61'519.95		88'350.00		94'970.65	
3110	Büromöbel und Geräte	1'941.25		1'500.00		783.75	
3110.01	Büromöbel und Geräte	1'941.25		1'500.00		783.75	
3111	Maschinen, Geräte und Fahrzeuge	8'639.95		30'200.00		36'711.10	
3111.01	Maschinen, Geräte	7'839.95		29'400.00		36'007.90	
3111.41	Anschaffungen Abfall	800.00		800.00		703.20	
3113	Hardware	20'707.75		26'000.00		9'898.75	
3113.01	Anschaffung Hardware	20'707.75		26'000.00		9'898.75	
3119	Übrige nicht aktivierbare Anlagen	30'231.00		30'650.00		47'577.05	
3119.01	Anschaffung von Mobilien - übrige nicht aktivierbare Anlagen	30'231.00		30'650.00		47'577.05	

ERFOLGSRECHNUNG 2021 NACH SACHGRUPPEN

KONTO	Gemeinde Grossaffoltern ERFOLGSRECHNUNG	RECHNUNG 2021		BUDGET 2021		RECHNUNG 2020	
		AUFWAND	EINNAHMEN	AUFWAND	ERTRAG	AUFWAND	ERTRAG
312	Ver- und Entsorgung Liegenschaften Verwaltungsvermögen	151'366.65		206'300.00		190'779.75	
3120	Ver- und Entsorgung Liegenschaften Verwaltungsvermögen	151'366.65		206'300.00		190'779.75	
3120.01	Ver- und Entsorgung Lieg. Verwaltungsvermögen	71'887.20		84'200.00		75'349.10	
3120.02	Heizkosten Lieg. Verwaltungsvermögen	53'405.70		94'100.00		87'681.20	
3120.03	Energie Strassenbeleuchtung	24'637.50		26'500.00		25'469.95	
3120.21	Ver- und Entsorgung Abwasser	1'436.25		1'500.00		1'254.00	
3120.41	Ver- und Entsorgung Abfall					1'025.50	
313	Dienstleistungen und Honorare	573'009.29		686'200.00		668'018.56	
3130	Dienstleistungen Dritter	489'236.94		582'550.00		555'918.96	
3130.01	Dienstleistungen Dritter	276'202.79		349'900.00		326'835.46	
3130.02	Honorare	11'291.30		11'300.00		6'771.55	
3130.03	Gebühren Einwohnerkontrolle	9'089.60		10'000.00		9'282.00	
3130.04	Gebühren Bauverwaltung	45'694.35		44'600.00		35'543.00	
3130.05	Mitglieder- und Verbandsbeiträge	20'231.55		20'950.00		20'368.85	
3130.06	Veranstaltungen, Anlässe	7'087.80		8'500.00		490.00	
3130.21	Dienstleistungen Dritter Abwasser	5'151.55		11'500.00		7'472.20	
3130.41	Dienstleistungen Dritter Abfall	544.45		600.00		40'038.50	
3130.42	Siedlungsabfälle	68'028.30		67'200.00		67'553.70	
3130.43	Sonderabfälle, diverse	11'635.85		12'000.00		13'813.75	
3130.44	Häckseldienst, Grünabfuhr	17'659.40		22'000.00		19'582.90	
3130.45	Papier- und Kartonsammlungen	7'557.85		10'000.00		8'167.05	
3130.46	Tierkörperbeseitigung	9'062.15		14'000.00			
3132	Honor.ext.Berater,Gutachter,Fachexp.etc.	20'944.15		30'000.00		49'642.95	
3132.01	Honorare externe Berater, Gutachter, Fachexperten etc.	13'183.50		12'000.00		35'988.55	
3132.21	Honorare Abwasser	7'760.65		18'000.00		13'654.40	
3133	Informatik-Nutzungsaufwand	17'147.20		17'000.00		16'812.00	
3133.01	Informatik-Nutzungsaufwand	17'147.20		17'000.00		16'812.00	
3134	Sachversicherungsprämien	32'530.35		45'550.00		36'584.30	
3134.01	Sachversicherungsprämien	32'357.20		45'300.00		36'341.95	
3134.21	Sachversicherungsprämien Abwasser	108.25		150.00		154.40	
3134.41	Sachversicherungsprämien Abfall	64.90		100.00		87.95	
3136	Honorare privatärztlicher Tätigkeit	5'356.35		4'100.00		2'101.40	
3136.01	Honorare privatärztlicher Tätigkeit	5'356.35		4'100.00		2'101.40	

ERFOLGSRECHNUNG 2021 NACH SACHGRUPPEN

KONTO	Gemeinde Grossaffoltern ERFOLGSRECHNUNG	RECHNUNG 2021		BUDGET 2021		RECHNUNG 2020	
		AUFWAND	EINNAHMEN	AUFWAND	ERTRAG	AUFWAND	ERTRAG
3137	Steuern und Abgaben						
3137.01	Steuern und Abgaben	7'794.30		7'000.00		6'958.95	
		7'794.30		7'000.00		6'958.95	
314	Baulicher Unterhalt und betrieblicher Unterhalt	358'788.25		488'150.00		414'218.25	
3141	Unterhalt Strassen/Verkehrswege	209'232.00		247'500.00		225'747.55	
3141.01	Unterhalt Strassen / Verkehrswege	132'920.05		160'000.00		110'378.55	
3141.02	Unterhalt Öffentliche Beleuchtung	23'887.05		27'500.00		29'868.50	
3141.03	Unterhalt Strassenentwässerung	52'424.90		60'000.00		85'500.50	
3142	Unterhalt Wasserbau	15'383.35		18'000.00		22'603.50	
3142.01	Unterhalt Wasserbau	15'383.35		18'000.00		22'603.50	
3143	Unterhalt übrige Tiefbauten	44'442.55		86'100.00		55'872.55	
3143.01	Unterhalt übrige Tiefbauten	28'781.50		35'100.00		27'163.35	
3143.21	Unterhalt Abwasser	15'661.05		51'000.00		28'709.20	
3144	Unterhalt Hochbauten, Gebäude	89'730.35		133'550.00		109'994.65	
3144.01	Unterhalt Hochbauten, Gebäude	84'647.85		133'550.00		109'253.60	
3144.41	Unterhalt Hochbauten Abfall	5'082.50				741.05	
3145	Unterhalt Wald						
3145.01	Unterhalt Wald			3'000.00			
				3'000.00			
315	Unterhalt Mobilien u.immater.Anlagen	76'481.65		78'850.00		81'321.20	
3151	Unterh.App.,Masch.,Geräte,Fahrz.,Werkz.	30'847.95		28'600.00		25'630.80	
3151.01	Unterhalt Apparate, Maschinen, Geräte, Fahrzeuge, Werkzeuge	30'847.95		28'600.00		25'630.80	
3153	Informatik-Unterhalt (Hardware)			500.00		17.00	
3153.01	Informatik-Unterhalt			500.00		17.00	
3158	Unterhalt immaterielle Anlagen	29'941.95		30'450.00		33'352.35	
3158.01	Unterhalt immaterielle Anlagen	29'941.95		30'450.00		33'352.35	
3159	Unterhalt übrige mobile Anlagen	15'691.75		19'300.00		22'321.05	
3159.01	Unterhalt übrige mobile Anlagen	15'691.75		19'300.00		22'321.05	

ERFOLGSRECHNUNG 2021 NACH SACHGRUPPEN

Gemeinde Grossaffoltern		RECHNUNG 2021		BUDGET 2021		RECHNUNG 2020	
KONTO	ERFOLGSRECHNUNG	AUFWAND	EINNAHMEN	AUFWAND	ERTRAG	AUFWAND	ERTRAG
316	Mieten, Leasing, Pachten, Benützungsgeb.	41'787.80		41'300.00		41'936.50	
3160	Miete und Pacht Liegenschaften	10'825.00		10'150.00		10'160.00	
3160.01	Miete und Pacht Liegenschaften	10'825.00		10'150.00		10'160.00	
3161	Mieten, Benützungskosten Anlagen	30'962.80		31'150.00		31'776.50	
3161.01	Mieten, Benützungskosten Anlagen	30'962.80		31'150.00		31'776.50	
317	Spesenentschädigungen	28'809.10		33'950.00		17'982.70	
3170	Reisekosten und Spesen	17'325.60		19'000.00		16'739.40	
3170.01	Reisekosten und Spesen	3'325.60		4'800.00		2'728.20	
3170.02	Reisekosten und Spesen Behörden	14'000.00		14'200.00		14'011.20	
3171	Exkursionen, Schulreisen und Lager	11'483.50		14'950.00		1'243.30	
3171.01	Exkursionen, Schulreisen und Lager	11'483.50		14'950.00		1'243.30	
318	Wertberichtigungen auf Forderungen	-19'171.15		33'100.00		104'082.60	
3180	Wertberichtigungen auf Forderungen	-49'000.00				74'000.00	
3180.01	Wertberichtigung gefährdete allgemeine Gemeindesteuern	-49'000.00				74'000.00	
3181	Tatsächliche Forderungsverluste	29'828.85		33'100.00		30'082.60	
3181.01	Forderungsverluste allgemeine Gemeindesteuern	26'235.10		30'000.00		25'746.40	
3181.02	Forderungsverluste Sondersteuern	189.35		800.00		763.30	
3181.03	Forderungsverluste Liegenschaftssteuern	239.25		500.00		229.30	
3181.04	Tatsächliche Forderungsverluste FV					207.00	
3181.05	Abschreibungen (Verzugszins)	771.85		800.00		913.25	
3181.06	Forderungsverluste Ersatzabgaben Feuerwehr	1'266.30		1'000.00		2'223.35	
3181.21	Tatsächliche Forderungsverluste Abwasser	1'051.05					
3181.41	Tatsächliche Forderungsverluste Abfall	75.95					
319	Verschiedener Betriebsaufwand	21'506.80		30'400.00		17'620.60	
3190	Schadenersatzleistungen	3'000.00		3'000.00			
3190.01	Schadenersatzleistungen	3'000.00		3'000.00			
3199	Übriger Betriebsaufwand	21'506.80		27'400.00		17'620.60	
3199.01	Übriger Betriebsaufwand	1'755.00		6'300.00		6'698.90	
3199.02	Gemeinderatskredit	19'751.80		21'100.00		10'921.70	

ERFOLGSRECHNUNG 2021 NACH SACHGRUPPEN

KONTO	Gemeinde Grossaffoltern ERFOLGSRECHNUNG	RECHNUNG 2021		BUDGET 2021		RECHNUNG 2020	
		AUFWAND	EINNAHMEN	AUFWAND	ERTRAG	AUFWAND	ERTRAG
33	Abschreibungen Verwaltungsvermögen	402'638.95		347'450.00		288'685.80	
330	Sachanlagen VV	389'002.80		331'400.00		279'633.80	
3300	Planm.Abschreibungen Sachanlagen	389'002.80		331'400.00		279'633.80	
3300.11	Planmässige Abschreibungen Strassen / Verkehrswege VV	33'440.25		34'500.00		29'390.80	
3300.31	Planmässige Abschreibungen übrige Tiefbauten VV	24'695.65		25'950.00		18'338.85	
3300.41	Planmässige Abschreibungen Hochbauten VV	102'959.90		42'900.00		2'908.05	
3300.61	Planmässige Abschreibungen Mobilien VV	38'261.00		38'350.00		39'281.10	
3300.91	Planmässige Abschreibungen (bisheriges VV)	189'646.00		189'700.00		189'715.00	
332	Abschreibungen immaterielle Anlagen	13'636.15		16'050.00		9'052.00	
3320	Planm.Abschreibungen immat.Anlagen	13'636.15		16'050.00		9'052.00	
3320.01	Planmässige Abschreibungen Informatik	4'584.15					
3320.91	Planmässige Abschreibungen übrige immaterielle Anlagen	9'052.00		16'050.00		9'052.00	
34	Finanzaufwand	32'247.01		47'150.00		53'737.40	
340	Zinsaufwand	19'975.71		21'500.00		19'372.20	
3401	Verzins.kurzfr.Finanzverbindlichkeiten	1'213.11		200.00		200.00	
3401.01	Verzinsung kurzfristige Finanzverbindlichkeiten	1'213.11		200.00			
3406	Verzins.langfr.Finanzverbindlichkeiten	9'094.90		13'200.00		10'144.50	
3406.01	Verzinsung langfristige Finanzverbindlichkeiten	9'094.90		13'200.00		10'144.50	
3409	Übrige Passivzinsen	9'667.70		8'100.00		9'227.70	
3409.02	Verzinsung Legate und Stiftungen	2'901.90		2'900.00		2'972.75	
3409.03	Verzinsung Spezialfinanzierungen	6'757.50		5'200.00		6'243.85	
3409.41	Verrechnete Zinsen Abfall	8.30				11.10	

ERFOLGSRECHNUNG 2021 NACH SACHGRUPPEN

KONTO	Gemeinde Grossaffoltern ERFOLGSRECHNUNG	RECHNUNG 2021		BUDGET 2021		RECHNUNG 2020	
		AUFWAND	EINNAHMEN	AUFWAND	ERTRAG	AUFWAND	ERTRAG
343	Liegenschaftenaufwand Finanzvermögen	6'675.10		9'650.00		28'959.55	
3430	Baulicher Unterhalt Liegenschaften FV	5'691.15		8'000.00		15'205.95	
3430.01	Baulicher Unterhalt Liegenschaften FV	5'691.15		8'000.00		15'205.95	
3439	Übriger Liegenschaftsaufwand FV	983.95		1'650.00		13'753.60	
3439.01	Übriger Liegenschaftsaufwand FV	983.95		1'150.00		2'367.90	
3439.02	Wasser, Strom, Heizmaterial Liegenschaften FV			500.00		10'055.05	
3439.03	Abwasser/Kehricht Liegenschaften FV					1'330.65	
349	Verschiedener Finanzaufwand	5'596.20		16'000.00		5'405.65	
3499	Übriger Finanzaufwand	5'596.20		16'000.00		5'405.65	
3499.02	Vergütungszins auf Steuern	5'596.20		16'000.00		5'405.65	
35	Einlagen in Fonds und Spezialfinanzierungen	295'806.55		291'000.00		311'109.60	
351	Einlagen in Fonds u. Spez. fin. im EK	295'806.55		291'000.00		311'109.60	
3510	Einlagen in Spezialfinanzierungen EK	295'806.55		291'000.00		311'109.60	
3510.01	Einlagen in Spezialfinanzierungen EK	4'806.55				20'109.60	
3510.11	Einlage Spezialfinanzierung WE Abwasser,	205'950.00		261'000.00		237'259.25	
3510.51	Einlage Spezialfinanzierung WE Abwasser, Anschlussgebühren	85'050.00		30'000.00		53'740.75	
36	Transferaufwand	5'651'415.94		6'185'300.00		5'818'890.95	
361	Entschädigungen an Gemeinwesen	3'290'490.95		3'631'300.00		3'461'783.50	
3611	Entschädigungen an Kantone u. Konkordate	2'699'318.75		2'920'500.00		2'768'182.90	
3611.01	Entschädigungen an Kanton	1'626'875.00		1'770'700.00		1'627'272.90	
3611.11	Gemeindeanteil Lastenausgleich Bildung	1'072'443.75		1'149'800.00		1'140'910.00	
3612	Entsch. an Gde. und Gde. verbände	591'172.20		710'800.00		693'600.60	
3612.01	Entschädigungen an Gemeinden und Verbände	511'185.90		631'900.00		604'112.30	
3612.02	Interne Verrechnungen zwischen allg. Haushalt und	17'881.50		21'450.00		21'346.50	
3612.21	Interne Verrechnung Abwasser	29'000.00		28'350.00		28'600.00	
3612.41	Interne Verrechnung Abfall	33'104.80		29'100.00		39'541.80	

ERFOLGSRECHNUNG 2021 NACH SACHGRUPPEN

Gemeinde Grossaffoltern		RECHNUNG 2021		BUDGET 2021		RECHNUNG 2020	
KONTO	ERFOLGSRECHNUNG	AUFWAND	EINNAHMEN	AUFWAND	ERTRAG	AUFWAND	ERTRAG
362	Finanz- und Lastenausgleich	554'044.00		553'600.00		558'017.00	
3621	Finanz- und Lastenausgleich an Kanton	554'044.00		553'600.00		558'017.00	
3621.61	Lastenausgleich neue Aufgabenteilung	554'044.00		553'600.00		558'017.00	
363	Beiträge an Gemeinwesen und Dritte	1'804'560.99		1'998'100.00		1'796'770.45	
3631	Beiträge an Kantone und Konkordate	1'010'420.40		1'022'650.00		980'516.30	
3631.01	Beiträge an Kantone und Konkordate	1'009'685.40		1'021'200.00		979'781.30	
3631.21	Beitrag Fonds Kanton Abwasser	735.00		1'450.00		735.00	
3632	Beiträge an Gemeinden und Gde.verbände	326'792.75		545'200.00		446'374.15	
3632.01	Beiträge an Gemeinden und Gemeindeverbände	126'145.00		127'500.00		128'700.00	
3632.21	Beitrag ARA Lyss-Limpachtal	200'647.75		417'700.00		317'674.15	
3634	Beiträge an öffentliche Unternehmungen	21'791.50		24'500.00		22'886.20	
3634.01	Beiträge an private Unternehmungen	21'791.50		24'500.00		22'886.20	
3635	Beiträge an private Unternehmungen	33'008.00		33'250.00		32'754.95	
3635.01	Beiträge an private Unternehmungen	33'008.00		33'250.00		32'754.95	
3636	Beitr. an priv. Organisat. o. Erwerbszweck	247'993.56		372'200.00		249'395.50	
3636.01	Beiträge an private Organisationen ohne Erwerbszweck	247'993.56		372'200.00		249'395.50	
3637	Beiträge an private Haushalte	164'554.78		300.00		64'843.35	
3637.01	Beiträge an private Haushalte	164'554.78		300.00		64'843.35	
366	Abschreibungen Investitionsbeiträge	2'320.00		2'300.00		2'320.00	
3660	Planm. Abschreibungen Investitionsbeitr.	2'320.00		2'300.00		2'320.00	
3660.41	Planmässige Abschreibungen Inv.-Beiträge öff. Unternehm.	2'320.00		2'300.00		2'320.00	

ERFOLGSRECHNUNG 2021 NACH SACHGRUPPEN

Gemeinde Grossaffoltern		RECHNUNG 2021		BUDGET 2021		RECHNUNG 2020	
KONTO	ERFOLGSRECHNUNG	AUFWAND	EINNAHMEN	AUFWAND	ERTRAG	AUFWAND	ERTRAG
37	Durchlaufende Beiträge	2'684.05				2'234.40	
370	Durchlaufende Beiträge	2'684.05				2'234.40	
3701	Kantone und Konkordate	534.05				2'234.40	
3701.01	Durchlaufende Beiträge Kanton	534.05				2'234.40	
3707	Private Haushalte	2'150.00					
3707.01	Durchlaufende Beiträge private Haushalte	2'150.00					
38	Ausserordentlicher Aufwand	1'315'940.15		98'250.00		1'483'673.51	
389	Einlagen in das Eigenkapital	1'315'940.15		98'250.00		1'483'673.51	
3893	Einlagen in Vorfinanzierungen des EK	999'900.00				1'483'673.51	
3893.01	Einlage in Vorfinanzierungen	999'900.00				1'483'673.51	
3894	Einlagen in finanzpolitische Reserven	208'708.15					
3894.01	Zusätzliche Abschreibungen VV	208'708.15					
3896	Einlagen in Neubewertungsreserven	107'332.00		98'250.00			
3896.01	Einlage in Schwankungsreserve	107'332.00		98'250.00			
39	Interne Verrechnungen	162'586.35		209'950.00		142'365.45	
391	Dienstleistungen	18'748.25		28'500.00		26'420.00	
3910	Int.Verr.von Dienstleistungen	18'748.25		28'500.00		26'420.00	
3910.01	Interne Verrechnung von Dienstleistungen	18'748.25		28'500.00		26'420.00	

ERFOLGSRECHNUNG 2021 NACH SACHGRUPPEN

Gemeinde Grossaffoltern		RECHNUNG 2021		BUDGET 2021		RECHNUNG 2020	
KONTO	ERFOLGSRECHNUNG	AUFWAND	EINNAHMEN	AUFWAND	ERTRAG	AUFWAND	ERTRAG
392	Pacht, Mieten, Benützungskosten	7'200.00		7'200.00		7'200.00	
3920	Int.Verr.von Pacht,Mieten,Benützungsk.	7'200.00		7'200.00		7'200.00	
3920.01	Interne Verrechnung von Pacht, Mieten, Benützungskosten	7'200.00		7'200.00		7'200.00	
393	Betriebs- und Verwaltungskosten	30'000.00		30'000.00		30'000.00	
3930	Int. Verr. von Betriebs- u. Verwaltungsk.	30'000.00		30'000.00		30'000.00	
3930.01	Interne Verrechnung von Betriebs- und Verwaltungskosten	30'000.00		30'000.00		30'000.00	
399	Übrige interne Verrechnungen	106'638.10		144'250.00		78'745.45	
3990	Übrige interne Verrechnungen	106'638.10		144'250.00		78'745.45	
3990.02	Anteil Grossaffoltern WEGRO	106'638.10		144'250.00		78'745.45	
4	Ertrag		11'077'747.92		10'400'600.00		11'440'315.40
40	Fiskalertrag		7'863'883.95		7'126'300.00		8'030'269.75
400	Direkte Steuern natürliche Personen		6'705'203.40		6'128'250.00		6'661'005.45
4000	Einkommenssteuern natürliche Personen		6'051'102.90		5'560'050.00		5'978'088.65
4000.01	Einkommenssteuern		6'169'026.60		5'690'550.00		6'112'286.90
4000.21	Nachsteuern und Bussen natürliche Personen		22'371.45		2'000.00		20'371.25
4000.41	Aktive Steuerausscheidungen Einkommen		134'836.50		70'000.00		86'872.00
4000.51	Passive Steuerauscheidungen Einkommen		-237'218.55		-200'000.00		-272'758.60
4000.61	Pauschale Steueranrechnungen natürliche Personen		-2'913.10		-2'500.00		-3'682.90
4000.71	Rückstellungen für Steuerleistungen natürliche Personen		-35'000.00				35'000.00
4001	Vermögenssteuern natürliche Personen		629'515.15		528'200.00		619'502.35
4001.01	Vermögenssteuern		652'325.30		548'200.00		641'120.95
4001.41	Aktive Steuerauscheidungen Vermögen		24'799.40		20'000.00		25'962.40
4001.51	Passive Steuerauscheidungen Vermögen		-47'609.55		-40'000.00		-47'581.00
4002	Quellensteuern natürliche Personen		24'585.35		40'000.00		63'414.45
4002.01	Quellensteuern		21'720.10		40'000.00		61'105.70
4002.11	Quellensteuern aus BGSA		2'865.25				2'308.75

ERFOLGSRECHNUNG 2021 NACH SACHGRUPPEN

KONTO	Gemeinde Grossaffoltern ERFOLGSRECHNUNG	RECHNUNG 2021		BUDGET 2021		RECHNUNG 2020	
		AUFWAND	EINNAHMEN	AUFWAND	ERTRAG	AUFWAND	ERTRAG
401	Direkte Steuern juristische Personen	229'323.35		89'600.00		366'196.75	
4010	Gewinnsteuern juristische Personen	227'311.75		88'400.00		362'900.15	
4010.01	Gewinnsteuern	160'495.05		73'400.00		263'332.60	
4010.41	Aktive Steuerauscheidungen Gewinnsteuern	67'802.65		15'000.00		99'567.55	
4010.51	Passive Steuerauscheidungen Gewinnsteuern	-985.95					
4011	Kapitalsteuern juristische Personen	1'842.90		850.00		3'255.15	
4011.01	Kapitalsteuern	980.90		850.00		1'855.35	
4011.41	Aktive Steuerauscheidungen Kapitalsteuern	862.00				1'514.80	
4011.51	Passive Steuerauscheidungen Kapitalsteuern					-115.00	
4019	Übrige direkte Steuern juristische Personen	168.70		350.00		41.45	
4019.01	Holdingssteuern	168.70		350.00		41.45	
402	Übrige direkte Steuern	908'117.20		888'350.00		983'327.55	
4021	Grundsteuern	580'770.65		562'350.00		565'379.55	
4021.01	Liegenschaftssteuern	580'770.65		562'350.00		565'379.55	
4022	Vermögensgewinnsteuern	317'904.00		320'000.00		415'845.20	
4022.01	Grundstückgewinnsteuern	85'937.40		120'000.00		137'162.55	
4022.11	Sonderveranlagungen	227'160.05		200'000.00		217'629.95	
4022.80	Mehrwertabschöpfungen	4'806.55				61'052.70	
4024	Erbschafts- und Schenkungssteuern	9'287.05		4'000.00		216.00	
4024.01	Erbschafts- und Schenkungssteuer	9'287.05		4'000.00		216.00	
4029	Eingang abgeschriebene Steuern	155.50		2'000.00		1'886.80	
4029.01	Eingang abgeschriebene Steuern	155.50		2'000.00		1'886.80	
403	Besitz- und Aufwandsteuern	21'240.00		20'100.00		19'740.00	
4033	Hundesteuer	21'240.00		20'100.00		19'740.00	
4033.01	Hundetaxe	21'240.00		20'100.00		19'740.00	

ERFOLGSRECHNUNG 2021 NACH SACHGRUPPEN

KONTO	Gemeinde Grossaffoltern ERFOLGSRECHNUNG	RECHNUNG 2021		BUDGET 2021		RECHNUNG 2020	
		AUFWAND	EINNAHMEN	AUFWAND	ERTRAG	AUFWAND	ERTRAG
42	Entgelte		1'433'691.73		1'380'150.00		1'329'884.14
420	Ersatzabgaben		143'490.75		148'000.00		141'762.00
4200	Ersatzabgaben		143'490.75		148'000.00		141'762.00
4200.01	Ersatzabgaben Feuerwehrdienstpflicht		143'490.75		148'000.00		141'762.00
421	Gebühren für Amtshandlungen		80'055.85		77'400.00		28'509.75
4210	Gebühren für Amtshandlungen		80'055.85		77'400.00		28'509.75
4210.01	Gebühren für Amtshandlungen		35'857.20		42'400.00		
4210.02	Gebühren für Amtshandlungen Einwohnerkontrolle		10'268.10		11'000.00		10'945.00
4210.03	Gebühren für Amtshandlungen Bauverwaltung		33'930.55		24'000.00		17'564.75
424	Benützungsgebühren u. Dienstleistungen		941'497.25		893'650.00		935'701.95
4240	Benützungsgebühren und Dienstleistungen		941'497.25		893'650.00		935'701.95
4240.01	Benützungsgebühren und Dienstleistungen		85'157.70		118'650.00		108'607.15
4240.21	Benützungsgebühren Abwasser		634'854.75		615'000.00		637'920.65
4240.41	Grundgebühren Abfall		136'434.80		130'000.00		135'433.40
4240.51	Anschlussgebühren Abwasser		85'050.00		30'000.00		53'740.75
425	Erlös aus Verkäufen		62'510.30		76'800.00		52'708.50
4250	Verkäufe		62'510.30		76'800.00		52'708.50
4250.01	Verkäufe		47'027.00		58'800.00		33'399.90
4250.41	Verbrauchsgebühren Abfall		15'483.30		18'000.00		19'308.60
426	Rückerstattungen		206'137.58		184'100.00		171'201.94
4260	Rückerstattungen und Kostenbeteiligungen Dritter		206'137.58		184'100.00		171'201.94
4260.01	Rückerstattungen und Kostenbeteiligungen Dritter		197'668.21		172'500.00		161'875.69
4260.41	Rückerstattungen Abfall		8'469.37		11'600.00		9'326.25

ERFOLGSRECHNUNG 2021 NACH SACHGRUPPEN

KONTO	Gemeinde Grossaffoltern ERFOLGSRECHNUNG	RECHNUNG 2021		BUDGET 2021		RECHNUNG 2020	
		AUFWAND	EINNAHMEN	AUFWAND	ERTRAG	AUFWAND	ERTRAG
427	Bussen			200.00			
4270	Bussen			200.00			
4270.01	Bussen			200.00			
44	Finanzertrag	411'855.79		360'450.00		826'167.61	
440	Zinsertrag	30'433.65		40'350.00		39'155.55	
4400	Zinsen flüssige Mittel					331.40	
4400.01	Zinsen flüssige Mittel					331.40	
4401	Zinsen Forderungen und Kontokorrente	23'283.85		35'050.00		32'377.20	
4401.01	Zinsen Forderungen und Kontokorrente			50.00		93.60	
4401.02	Verzugszinsen auf Steuern	23'283.85		35'000.00		32'283.60	
4407	Zinsen langfristige Finanzanlagen	384.00		200.00		192.00	
4407.01	Zinsen langfristige Finanzanlagen	384.00		200.00		192.00	
4409	Übrige Zinsen von Finanzvermögen	6'765.80		5'100.00		6'254.95	
4409.03	Verzinsung Spezialfinanzierungen	2'296.40		2'200.00		2'022.05	
4409.21	Verrechnete Zinsen Abwasser	4'149.25		2'600.00		3'929.50	
4409.41	Verrechnete Zinsen Abfall	320.15		300.00		303.40	
441	Realisierte Gewinne FV	60'354.00				253'180.00	
4411	Gewinn aus Verkäufen von Sachanlagen FV	60'354.00				253'180.00	
4411.01	Gewinn aus Verkäufen von Grundstücken FV	12'320.00				3'000.00	
4411.41	Gewinn aus Verkäufen von Gebäuden FV	48'034.00				250'180.00	
443	Liegenschaftenertrag FV	53'265.40		52'550.00		93'865.40	
4430	Pacht- und Mietzine Liegenschaften FV	53'265.40		52'550.00		93'865.40	
4430.01	Mietzine Liegenschaften FV	48'960.00		48'250.00		88'960.00	
4430.02	Pachtzine Liegenschaften FV	4'305.40		4'300.00		4'905.40	
444	Wertberichtigungen Anlagen FV					182'000.00	
4443	Marktwertanpassungen Liegenschaften					182'000.00	
4443.01	Marktwertanpassungen Liegenschaften					182'000.00	

ERFOLGSRECHNUNG 2021 NACH SACHGRUPPEN

KONTO	Gemeinde ERFOLGSRECHNUNG Grossaiffolterm	RECHNUNG 2021		BUDGET 2021		RECHNUNG 2020	
		AUFWAND	EINNAHMEN	AUFWAND	ERTRAG	AUFWAND	ERTRAG
445	Finanzertrag a.Darlehen u.Beteil.VV		7'775.00		8'250.00		8'249.70
4450	Erträge aus Darlehen VV		2'805.00		3'300.00		3'277.20
4450.01	Erträge aus Darlehen VV		2'805.00		3'300.00		3'277.20
4451	Erträge aus Beteiligungen VV		4'970.00		4'950.00		4'972.50
4451.01	Erträge aus Beteiligungen VV		510.00		500.00		512.50
4451.41	Erträge aus Beteiligung Müve		4'460.00		4'450.00		4'460.00
446	Finanzertrag von öffentlichen Unternehmungen		156'687.74		151'000.00		150'566.96
4463	Öff.Unternehmen als AG o.a.priv.rechtl.Org.form		156'687.74		151'000.00		150'566.96
4463.01	Finanzertrag von AG		156'687.74		151'000.00		150'566.96
447	Liegenschaftenertrag VV		103'340.00		108'300.00		99'150.00
4470	Pacht- und Mietzinse Liegenschaften VV		103'340.00		103'300.00		100'020.00
4470.01	Pacht- und Mietzinse Liegenschaften VV		103'340.00		103'300.00		100'020.00
4472	Vergüt.für Benützungen Liegenschaften VV				5'000.00		-870.00
4472.01	Vergütung für Benützungen Liegenschaften VV				5'000.00		-870.00
45	Entnahmen Fonds u.Spezialfinanzierungen		40'356.70		76'950.00		47'048.05
451	Entnahmen aus Fonds u.Spez.fin.EK		40'356.70		76'950.00		47'048.05
4510	Entnahmen aus Spezialfinanzierungen d.EK		40'356.70		76'950.00		47'048.05
4510.21	Entnahme Spezialfinanzierung WE Abwasser		40'356.70		76'950.00		47'048.05
46	Transferertrag		816'844.05		908'200.00		915'723.20
460	Ertragsanteile		5'093.90		6'600.00		
4600	Anteil an Bundeserträgen		5'093.90		6'600.00		
4600.01	Ertragsanteile an Direkter Bundessteuer		5'093.90		6'600.00		

ERFOLGSRECHNUNG 2021 NACH SACHGRUPPEN

KONTO	Gemeinde Grossaffoltern ERFOLGSRECHNUNG	RECHNUNG 2021		BUDGET 2021		RECHNUNG 2020	
		AUFWAND	EINNAHMEN	AUFWAND	ERTRAG	AUFWAND	ERTRAG
461	Entschädigungen von Gemeinwesen	209'275.90		86'900.00		235'095.55	
4611	Entsch. von Kantonen u. Konkordaten	124'744.60		3'000.00		95'563.85	
4611.01	Entschädigungen vom Kanton	118'865.60		3'000.00		81'591.85	
4611.11	Entschädigungen vom Kanton	5'879.00				13'972.00	
4612	Entsch.v.Gemeinden u.Gde.verbänden	79'986.30		79'400.00		134'950.70	
4612.01	Entschädigungen von Gemeinden und Gemeindeverbänden	78'869.00		78'300.00		84'835.10	
4612.41	Entschädigungen von Gemeinden Abfall	1'117.30		1'100.00		50'115.60	
4613	Entsch. von öff. Sozialversicherungen	4'545.00		4'500.00		4'581.00	
4613.01	Entschädigungen von öffentlichen Sozialversicherungen	4'545.00		4'500.00		4'581.00	
462	Finanz- und Lastenausgleich	498'236.00		553'400.00		548'250.00	
4621	Finanz- u.Lastenausgl. v.Kantonen u.Konkordaten	60'741.00		48'950.00		50'940.00	
4621.61	Geografisch-topografischer Zuschuss	38'758.00		32'000.00		34'329.00	
4621.62	Soziodemografischer Zuschuss	21'983.00		16'950.00		16'611.00	
4622	Finanz-u.Lastenausgl.v.Gde.u.Gde.verbänden	437'495.00		504'450.00		497'310.00	
4622.71	Disparitätenabbau Gemeinden	437'495.00		504'450.00		497'310.00	
463	Beiträge von Gemeinwesen und Dritten	103'923.15		260'000.00		131'832.55	
4631	Beiträge von Kantonen u. Konkordaten	40'998.80		188'500.00		76'166.00	
4631.01	Beiträge vom Kanton	40'998.80		188'500.00		76'166.00	
4632	Beiträge von Gemeinden u.Gde.verbänden	27'834.35		36'400.00		20'581.55	
4632.01	Beiträge von Gemeinden und Gemeindeverbänden	27'834.35		36'400.00		20'581.55	
4634	Beiträge von öffentl.Unternehmungen	35'090.00		35'100.00		35'085.00	
4634.01	Beiträge von öffentlichen Unternehmungen	35'090.00		35'100.00		35'085.00	
469	Übriger Transferertrag	315.10		1'300.00		545.10	
4699	Rückverteilungen	315.10		1'300.00		545.10	
4699.11	Rückverteilung CO2-Abgabe	315.10		1'300.00		545.10	

ERFOLGSRECHNUNG 2021 NACH SACHGRUPPEN

KONTO	Gemeinde Grossaffoltern ERFOLGSRECHNUNG	RECHNUNG 2021		BUDGET 2021		RECHNUNG 2020	
		AUFWAND	EINNAHMEN	AUFWAND	ERTRAG	AUFWAND	ERTRAG
47	Durchlaufende Beiträge		2'684.05				2'234.40
470	Durchlaufende Beiträge		2'684.05				2'234.40
4701	Durchlauf. Beiträge von Kantonen u. Konkordaten		2'150.00				
4701.01	Durchlaufende Beiträge von Kantonen u. Konkordaten		2'150.00				
4707	Durchl. Beiträge v. priv. Haushalten		534.05				2'234.40
4707.01	Durchlaufende Beiträge von privaten Haushalten		534.05				2'234.40
48	Ausserordentlicher Ertrag		345'845.30		338'600.00		146'622.80
489	Entnahmen aus dem Eigenkapital		345'845.30		338'600.00		146'622.80
4896	Entnahmen aus Neubewertungsreserven		258'412.95		251'150.00		59'190.45
4896.01	Entnahmen aus Neubewertungsreserve		258'412.95		251'150.00		59'190.45
4898	Entnahmen übriges Eigenkapital		87'432.35		87'450.00		87'432.35
4898.01	Entnahmen übriges Eigenkapital		87'432.35		87'450.00		87'432.35
49	Interne Verrechnungen		162'586.35		209'950.00		142'365.45
491	Dienstleistungen		16'931.25		26'400.00		26'420.00
4910	Int.Verr.von Dienstleistungen		16'931.25		26'400.00		26'420.00
4910.01	Interne Verrechnung von Dienstleistungen		16'931.25		26'400.00		26'420.00
492	Pacht, Mieten, Benützungskosten		7'200.00		7'200.00		7'200.00
4920	Int.Verr.von Pacht, Mieten, Benützungsk.		7'200.00		7'200.00		7'200.00
4920.01	Interne Verrechnung von Pacht, Mieten, Benützungskosten		7'200.00		7'200.00		7'200.00
493	Betriebs- und Verwaltungskosten		31'817.00		32'100.00		30'000.00
4930	Int.Verr.von Betriebs- u. Verwaltungsk.		31'817.00		32'100.00		30'000.00
4930.01	Interne Verrechnung von Betriebs- und Verwaltungskosten		31'817.00		32'100.00		30'000.00

ERFOLGSRECHNUNG 2021 NACH SACHGRUPPEN

Gemeinde Grossaffoltern KONTO	RECHNUNG 2021		BUDGET 2021		RECHNUNG 2020	
	AUFWAND	EINNAHMEN	AUFWAND	ERTRAG	AUFWAND	ERTRAG
499	Übrige interne Verrechnungen	106'638.10	144'250.00		78'745.45	
4990	Übrige interne Verrechnungen	106'638.10	144'250.00		78'745.45	
4990.02	Anteil Grossaffoltern WEGRO	106'638.10	144'250.00		78'745.45	
9	Abschlusskonten	223'885.10	242'550.00		2'026.30	
90	Abschluss Erfolgsrechnung	223'885.10	242'550.00		2'026.30	
900	Abschluss Erfolgsrechnung	223'885.10	242'550.00		2'026.30	
9001	Aufwandüberschuss		101'050.00			
9001.01	Aufwandüberschuss alg. Haushalt		101'050.00			
9010	Abschluss SF und Fonds im EK, Ertragsüberschuss	223'885.10		92'776.00		
9010.02	Ertragsüberschuss Feuerwehr	36'721.60		57'729.25		
9010.21	Ertragsüberschuss Abwasser	187'163.50		35'046.75		
9011	Abschluss SF und Fonds im EK, Aufwandüberschuss	15'627.83	141'500.00		2'026.30	
9011.02	Aufwandüberschuss Feuerwehr		200.00			
9011.21	Aufwandüberschuss Abwasser		122'050.00			
9011.41	Aufwandüberschuss Abfall	15'627.83	19'250.00		2'026.30	

INVESTITIONSRECHNUNG 2021 NACH FUNKTIONEN

Gemeinde Grossaffoltern		RECHNUNG 2021		BUDGET 2021		RECHNUNG 2020	
KONTO	INVESTITIONSRECHNUNG	AUSGABEN	EINNAHMEN	AUSGABEN	EINNAHMEN	AUSGABEN	EINNAHMEN
	INVESTITIONSRECHNUNG	2'563'346.20	2'563'346.20	4'797'650.00	4'797'650.00	925'956.40	925'956.40
0	Allgemeine Verwaltung Nettoausgaben Nettoeinnahmen		216.00			37'535.05	37'535.05
02	Allgemeine Dienste Nettoausgaben Nettoeinnahmen		216.00			37'535.05	37'535.05
029	Verwaltungsliegenschaften Nettoausgaben Nettoeinnahmen		216.00			37'535.05	37'535.05
0290	Verwaltungsliegenschaften		216.00			37'535.05	37'535.05
5040.02	Dorfstr. 41, Sanierung Verkaufsladen		216.00			37'535.05	
6040.01	Übertrag Verkauf Liegenschaften VV		216.00				
1	Öffentliche Ordnung und Sicherheit, Verteidigung Nettoausgaben					87'200.10	87'200.10
15	Feuerwehr Nettoausgaben					87'200.10	87'200.10
150	Feuerwehr Nettoausgaben					87'200.10	87'200.10
1506	Regionale Feuerwehrorganisation					87'200.10	87'200.10
5060.02	Mehrzweckfahrzeug "Pickup"					87'200.10	87'200.10

INVESTITIONSRECHNUNG 2021 NACH FUNKTIONEN

KONTO	Gemeinde Grossaffoltern INVESTITIONSRECHNUNG	RECHNUNG 2021		BUDGET 2021		RECHNUNG 2020	
		AUSGABEN	EINNAHMEN	AUSGABEN	EINNAHMEN	AUSGABEN	EINNAHMEN
2	Bildung Nettoaussgaben	1'888'627.90	1'888'627.90	4'107'000.00	4'107'000.00	102'563.65	102'563.65
21	Obligatorische Schule Nettoaussgaben	1'888'627.90	1'888'627.90	4'107'000.00	4'107'000.00	102'563.65	102'563.65
217	Schulliegenschaften Nettoaussgaben	1'888'627.90	1'888'627.90	4'107'000.00	4'107'000.00	102'563.65	102'563.65
2170	Schulliegenschaften	1'888'627.90	1'888'627.90	4'107'000.00	4'107'000.00	102'563.65	102'563.65
5040.02	Schulorganisation, Wettbewerb/Vor- & Bauprojekt	126'727.70		20'000.00		102'563.65	
5040.03	Schulorganisation, Sanierung Sh Suberg	1'556'897.85		1'587'000.00			
5040.04	Schulorganisation, Neubau/Sanierung Sh Grossaffoltern	182'082.20		2'500'000.00			
5200.01	LAN / WLAN Schule	22'920.15					
3	Kultur, Sport und Freizeit, Kirche Nettoeinnahmen	16'279.85	16'279.85	650.00	650.00	1'680.80	1'680.80
32	Kultur, übrige Nettoeinnahmen	15'279.85	15'279.85	650.00	650.00	680.80	680.80
322	Konzert und Theater Nettoeinnahmen	1'000.00	1'000.00			1'000.00	1'000.00
3220	Konzert und Theater	1'000.00	1'000.00			1'000.00	1'000.00
6450.01	Darlehen Musikgesellschaft Suberg-G'aff.	1'000.00	1'000.00			1'000.00	1'000.00

INVESTITIONSRECHNUNG 2021 NACH FUNKTIONEN

Gemeinde Grossaffoltern		RECHNUNG 2021		BUDGET 2021		RECHNUNG 2020	
KONTO	INVESTITIONSRECHNUNG	AUSGABEN	EINNAHMEN	AUSGABEN	EINNAHMEN	AUSGABEN	EINNAHMEN
34	Sport und Freizeit Nettoeinnahmen	15'279.85	15'279.85	650.00	650.00	680.80	680.80
341	Sport Nettoeinnahmen	15'279.85	15'279.85	650.00	650.00	680.80	680.80
3410	Sport	15'279.85	15'279.85	650.00	650.00	680.80	680.80
6450.01	Darlehen FC Schüpfen			650.00	650.00		
4	Gesundheit Nettoeinnahmen					80'000.00	80'000.00
41	Spitäler, Kranken- und Pflegeheime Nettoeinnahmen					80'000.00	80'000.00
412	Alters-, Kranken und Pflegeheime Nettoeinnahmen					80'000.00	80'000.00
4120	Alters-, Kranken- und Pflegeheime					80'000.00	80'000.00
5420.01	Darlehen Seniorenzentrum Schüpfen						
5	Soziale Sicherheit Nettoeinnahmen			30'000.00	30'000.00	30'000.00	30'000.00
56	Soziales Wohnungswesen Nettoeinnahmen			30'000.00	30'000.00	30'000.00	30'000.00
560	Soziales Wohnungswesen Nettoeinnahmen			30'000.00	30'000.00	30'000.00	30'000.00
5600	Soziales Wohnungswesen			30'000.00	30'000.00	30'000.00	30'000.00
6450.01	Darlehen Wohnbaugenossenschaft Säge			30'000.00	30'000.00		

INVESTITIONSRECHNUNG 2021 NACH FUNKTIONEN

Gemeinde Grossaffoltern		RECHNUNG 2021		RECHNUNG 2020	
KONTO	INVESTITIONSRECHNUNG	AUSGABEN	EINNAHMEN	AUSGABEN	EINNAHMEN
6	Verkehr und Nachrichtenübermittlung Nettoaussgaben	153'874.25	153'874.25	193'000.00	343'215.80
61	Strassenverkehr Nettoaussgaben	153'874.25	153'874.25	193'000.00	343'215.80
615	Gemeindestrassen Nettoaussgaben	153'874.25	153'874.25	193'000.00	343'215.80
6150	Gemeindestrassen	153'874.25	153'874.25	193'000.00	343'215.80
5010.08	Rahmenkredit Unterhalt Belags-/Naturstrassen 2019	153'874.25		193'000.00	343'215.80
7	Umweltschutz und Raumordnung Nettoaussgaben	504'348.20	504'348.20	467'000.00	26'570.80
72	Abwasserentsorgung Nettoaussgaben	498'401.65	498'401.65	462'000.00	190'619.40
720	Abwasserentsorgung Nettoaussgaben	498'401.65	498'401.65	462'000.00	209'473.20
7201	Abwasserentsorgung (Gemeindebetrieb)	498'401.65	498'401.65	462'000.00	209'473.20
5032.03	Erschliessung Abwasser Stygacher			30'000.00	
5032.04	Rahmenkredit Sanierungen Abwasser 2016			140'000.00	3'325.35
5032.08	Rahmenkredit Sanierungen Abwasser 2018			200'000.00	206'147.85
5032.09	Hof, Erschliessung ARA			35'000.00	
5292.01	Erweiterung Kanalisationskataster priv. ARA-Anlagen			57'000.00	

INVESTITIONSRECHNUNG 2021 NACH FUNKTIONEN

Gemeinde Grossaffoltern		RECHNUNG 2021		BUDGET 2021		RECHNUNG 2020	
KONTO	INVESTITIONSRECHNUNG	AUSGABEN	EINNAHMEN	AUSGABEN	EINNAHMEN	AUSGABEN	EINNAHMEN
79	Raumordnung Nettoausgaben Nettoeinnahmen	5'946.55	5'946.55	5'000.00	5'000.00	7'717.00	26'570.80
790	Raumordnung Nettoausgaben Nettoeinnahmen	5'946.55	5'946.55	5'000.00	5'000.00	7'717.00	26'570.80
7900	Raumordnung allgemein	5'946.55		5'000.00		7'717.00	26'570.80
5290.01	Teilrevision Ortsplanung (1. Etappe)	5'946.55		5'000.00		7'717.00	26'570.80
9	Finanzen und Steuern Nettoeinnahmen	16'495.85 2'530'354.50	2'546'850.35	30'650.00 4'736'350.00	4'767'000.00	138'251.60 649'453.20	787'704.80
99	Nicht aufgeteilte Posten Nettoeinnahmen	16'495.85 2'530'354.50	2'546'850.35	30'650.00 4'736'350.00	4'767'000.00	138'251.60 649'453.20	787'704.80
999	Abschluss Nettoeinnahmen	16'495.85 2'530'354.50	2'546'850.35	30'650.00 4'736'350.00	4'767'000.00	138'251.60 649'453.20	787'704.80
9990	Abschluss						
5900.01	Passivierte Einnahmen	16'495.85	2'546'850.35	30'650.00	4'767'000.00	138'251.60	787'704.80
6900.01	Aktivierete Ausgaben	16'495.85	2'546'850.35	30'650.00	4'767'000.00	138'251.60	787'704.80

INVESTITIONSRECHNUNG 2021 NACH SACHGRUPPEN

Gemeinde Grossaffoltern		RECHNUNG 2021		BUDGET 2021		RECHNUNG 2020	
KONTO	INVESTITIONSRECHNUNG	AUSGABEN	EINNAHMEN	AUSGABEN	EINNAHMEN	AUSGABEN	EINNAHMEN
	Investitionsrechnung	2'563'346.20	2'563'346.20	4'797'650.00	4'797'650.00	925'956.40	925'956.40
5	Investitionsausgaben	2'563'346.20		4'797'650.00		925'956.40	
50	Sachanlagen	2'517'983.65		4'705'000.00		779'987.80	
5010	Strassen/Verkehrswege	153'874.25		193'000.00		343'215.80	
5032	Tiefbauten Abwasserentsorgung	498'401.65		405'000.00		209'473.20	
5040	Hochbauten	1'865'707.75		4'107'000.00		140'098.70	
5060	Mobilien					87'200.10	
52	Immaterielle Anlagen	28'866.70		62'000.00		7'717.00	
5200	Informatik	22'920.15					
5290	Übrige immaterielle Anlagen	5'946.55		5'000.00		7'717.00	
5292	Abwasserentsorgung			57'000.00			
59	Übertrag an Bilanz	16'495.85		30'650.00		138'251.60	
5900	Passivierte Einnahmen	16'495.85		30'650.00		138'251.60	

INVESTITIONSRECHNUNG 2021 NACH SACHGRUPPEN

Gemeinde Grossaffoltern		RECHNUNG 2021		BUDGET 2021		RECHNUNG 2020	
KONTO	INVESTITIONSRECHNUNG	AUSGABEN	EINNAHMEN	AUSGABEN	EINNAHMEN	AUSGABEN	EINNAHMEN
6	Investitionseinnahmen		2'563'346.20		4'797'650.00		925'956.40
60	Übertrag.Sachanlagen ins Finanzvermögen		216.00				
6040	Übertragung von Hochbauten ins FV		216.00				
61	Rückerstattungen						26'570.80
6190	Rückerst.Dritter f.Investitionen in übr.Sachanlagen						26'570.80
64	Rückzahlung von Darlehen		16'279.85		30'650.00		111'680.80
6420	Rückzlg.v.Darlehen an Gde. u.Gde.verbände						80'000.00
6450	Rückz.v.Darlehen an priv.Unternehmungen		16'279.85		30'650.00		31'680.80
69	Übertrag an Bilanz		2'546'850.35		4'767'000.00		787'704.80
6900	Aktivierete Ausgaben		2'546'850.35		4'767'000.00		787'704.80
	Nettoinvestitionen		2'530'354.50		4'736'350.00		649'453.20