

Einwohnergemeinde Grossaffoltern
Jahresrechnung 2022



INHALTSVERZEICHNIS

1	Berichterstattung	5
1.1	Bericht	5
1.1.1	Erfolgsrechnung	6
1.1.2	Spezialfinanzierung (SF)	8
1.1.3	Übrige Spezialfinanzierungen (SF) mit Gemeindereglement	8
1.1.4	Investitionsrechnung	9
1.1.5	Bilanz	9
1.1.6	Nachkredite	9
1.2	Spezialfinanzierungen	10
2	Eckdaten	11
2.1	Übersicht	11
2.2	Selbstfinanzierung / Finanzierungsergebnis	12
2.3	Gestufte Erfolgsausweise	13
2.3.1	Gesamthaushalt	13
2.3.2	Allgemeiner Haushalt	14
2.3.3	Spezialfinanzierung Abwasserentsorgung	15
2.3.4	Spezialfinanzierung Abfall	16
2.3.5	Spezialfinanzierung Feuerwehr	17
3	Bilanz	18
4	Funktionen	19
4.1	Erfolgsrechnung	19
4.1.1	Kommentar	20
4.2	Investitionsrechnung	27
5	Sachgruppen	28
5.1	Erfolgsrechnung	28

5.2	Investitionsrechnung.....	29
6	Geldflussrechnung.....	30
7	Finanzkennzahlen	36
7.1	Gesamthaushalt	36
7.2	Allgemeiner Haushalt.....	38
7.3	Spezialfinanzierung Abwasserentsorgung	38
7.4	Spezialfinanzierung Abfall	39
7.5	Spezialfinanzierung Feuerwehr	39
8	Antrag der Exekutive	40
9	Bestätigungsbericht	42
10	Genehmigung der Jahresrechnung	43
11	Anhang	44
11.1	Regelwerk	44
11.1.1	Angewendetes Regelwerk.....	44
11.1.2	Bewertung Finanzvermögen*	44
11.1.3	Bewertung Verwaltungsvermögen	45
11.1.4	Aktivierungsgrenzen	45
11.1.5	Bestehendes Verwaltungsvermögen	45
11.2	Grundlagen der Jahresrechnung	45
11.3	Eigenkapitalnachweis	46
11.4	Rückstellungsspiegel.....	47
11.5	Beteiligungsspiegel.....	48
11.6	Gewährleistungsspiegel.....	50
11.7	Anlagespiegel.....	51
11.8	Kreditkontrolle.....	55
11.8.1	Verpflichtungskredite für Investitionen	55
11.8.2	Nachkredite	56

11.9 Weitere massgebende Angaben.....	57
11.9.1 Werterhaltungskosten und Einlage in die SF Werterhalt Abwasseranlagen.....	57
12 DETAILS ZUR RECHNUNG.....	58
12.1 Bilanz.....	58
12.2 Erfolgsrechnung nach Funktionen.....	65
12.3 Erfolgsrechnung nach Sachgruppen.....	93
12.4 Investitionsrechnung nach Funktionen.....	111
12.5 Investitionsrechnung nach Sachgruppen.....	115

1 Berichterstattung

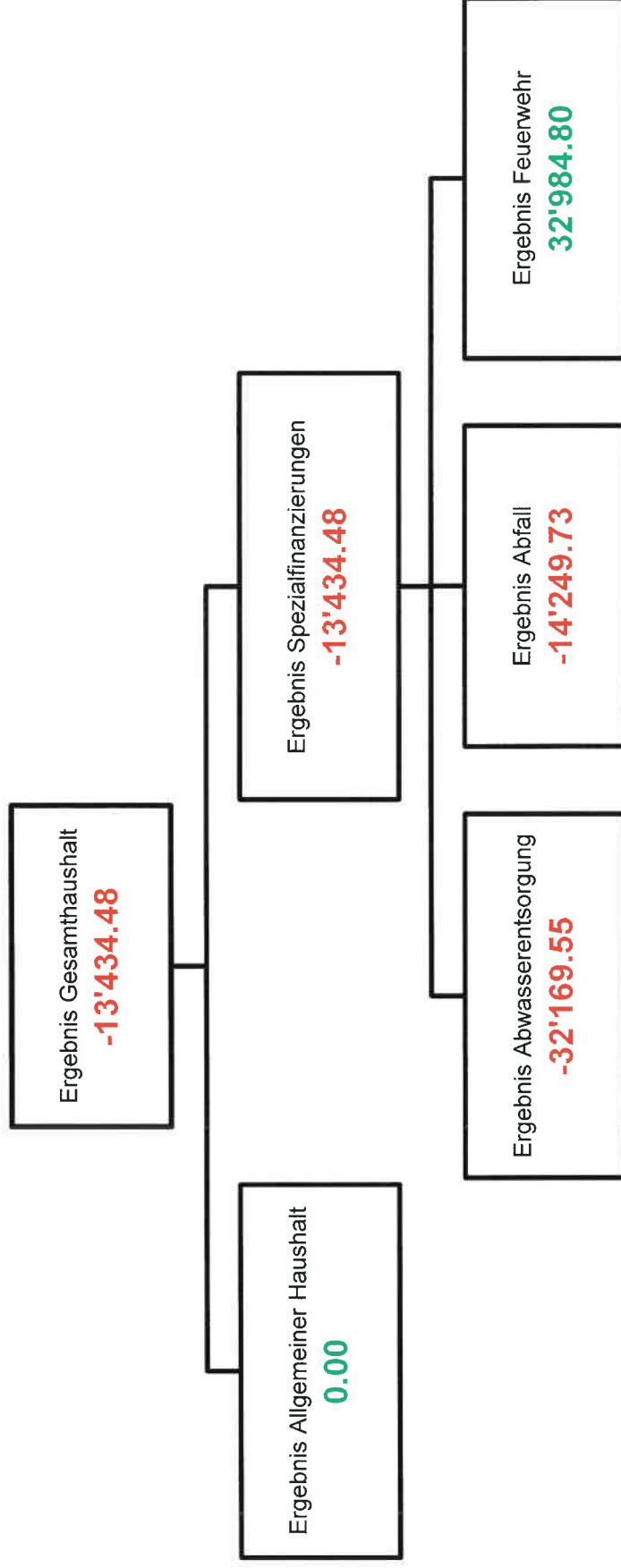
1.1 Bericht

Allgemeines

Die Jahresrechnung 2022 wurde nach dem Rechnungslegungsmodell HRM2 gemäss Art. 70 Gemeindegesetz (GG, BSG 170.11) erstellt. Zum Einsatz gelangte das EDV-System NEST/Abacus der Firma Talus Informatik AG.

Ergebnisse

Nach HRM2 muss das Ergebnis des **Gesamthaushalts** von der Gemeindeversammlung genehmigt werden.



1.1.1 Erfolgsrechnung

Ergebnis Gesamthaushalt

Der Gesamthaushalt schliesst mit einem Aufwandüberschuss von 13'434.48 ab. Budgetiert war ein Aufwandüberschuss von 75'650. Die Besserstellung gegenüber dem Budget 2022 beträgt somit 62'215.52.

Ergebnis Allgemeiner Haushalt

Der Allgemeine Haushalt schliesst nach Vornahme der planmässigen Abschreibungen von 340'363.15 und der Einlage von 1'026'583.48 in die Spezialfinanzierung "Vorfinanzierung Liegenschaften des Verwaltungsvermögens im Allgemeinen Haushalt" ausgeglichen ab. Budgetiert war ein ausgeglichenes Ergebnis. Die Besserstellung im Vergleich zum Budget 2022 beträgt somit 1'026'583.48 oder rund 2.60 Steueranlagezehntel.

Die nachfolgenden Kommentare zu den Differenzen in den einzelnen Sachgruppen beziehen sich auf den Gesamthaushalt:

Personalaufwand (30)

Der Personalaufwand liegt mit 1.530 Mio. um 24'600 unter dem budgetierten Wert, übersteigt das Vorjahresergebnis jedoch um 16'200. Abweichungen gibt es insbesondere bei den Löhnen des Verwaltungs- und Betriebspersonals (+20'500)), sowie beim übrigen Personalaufwand (-37'100).

Sach- und übriger Betriebsaufwand (31)

Der Sach- und Betriebsaufwand schliesst mit 1.595 Millionen - um 398'500 oder -20.00% unter dem Budgetwert ab. Innerhalb der Detailkonti ergeben sich folgende nennenswerte Abweichungen: Beim Material- und Warenaufwand werden 36'500 weniger beansprucht; Die Anschaffungen verursachen Minderkosten von 37'500; Die "Dienstleistungen und Honorare" fallen um 66'900 weniger ins Gewicht als vorgesehen; Der bauliche Unterhalt verursacht netto Minderkosten von -220'300 (Strassen - 83'900; übrige Tiefbauten -76'000; Hochbauten -60'000); Die Wertberichtigungen auf Forderungen nehmen um 15'200 ab.

Abschreibungen Verwaltungsvermögen (33)

Das bestehende Verwaltungsvermögen wurde per 01.01.2016 zum Buchwert von 1.518 Mio. ins HRM2 übernommen. Dieses wird innert 8 Jahren (189'700/Jahr) abgeschrieben.

Die ordentlichen Abschreibungen nach Nutzungsdauer betragen 410'400 und fallen somit 13'200 tiefer aus als budgetiert. Hauptgrund für die Differenz sind zeitliche Anpassungen beim Projekt Schulraumorganisation.

Systembedingte zusätzliche Abschreibungen (Art. 84 Gv) müssen vorgenommen werden, wenn der Allgemeine Haushalt einen Ertragsüberschuss aufweist und die ordentlichen Abschreibungen kleiner als die Nettoinvestitionen sind.

Im Rechnungsjahr 2022 müssen keine systembedingte zusätzliche Abschreibungen vorgenommen werden.

Finanzaufwand (34)

Der Finanzaufwand bewegt sich mit Ausgaben von 21'500 38.00% oder 13'200 unter dem Budgetwert. Hauptgründe dafür sind ein reduzierter Liegenschaftsaufwand im Finanzvermögen (-10'000) sowie etwas tiefere Vergütungszinsen auf Steuern (-3'400).

Transferaufwand (36)

Der gesamte Transferaufwand fällt mit 6.081 Mio. um 186'000 oder 3.05% tiefer aus als erwartet. Im Vergleich zur Vorjahresrechnung entstehen Mehrkosten von 429'500. Namhafte Differenzen entstehen bei den folgenden Detailkonti:

(- = Besser / + = Schlechter)		Rechnung 2022	Budget 2022	Veränderung
Rubrik	Bezeichnung			
5799.3611.01	Lastenausgleich Sozialhilfe	1'653'800	1'754'100	-100'300
xxxx.3612.01	Entschädigungen an Gemeinden/Verbände	647'200	675'500	-28'300
5320.3631.01	Ergänzungsleistungen AHV / IV	709'100	732'700	-23'600
6291.3631.01	Gemeindeanteil Öffentlicher Verkehr	293'000	327'100	-34'100
7201.3632.21	Beitrag ARA Lyss-Limpachtal	335'600	314'700	20'900
2140.3636.01	Beiträge Musikschulen	141'600	122'000	19'600

Ausserordentlicher Aufwand (38)

Die mit Gemeindeversammlungsbeschluss vom 01.12.2017 eingeführte Spezialfinanzierung "Vorfinanzierung Liegenschaften des Verwaltungsvermögens im Allgemeinen Haushalt" wird mit dem Ertragsüberschuss des allgemeinen Haushaltes von 1'026'600 gespiesen. Die Mittel der Spezialfinanzierung stehen für zukünftige Unterhalts- und Erneuerungsarbeiten sowie für die jährlichen ordentlichen Abschreibungen der Liegenschaften des Verwaltungsvermögens zur Verfügung.

Interne Verrechnungen (39)

Die internen Verrechnungen fallen um 38'100 tiefer aus als angenommen. Massgeblich zu diesem Resultat trägt die um 37'600 besser abschliessende Spezialfinanzierung Feuerwehr bei.

Fiskalertrag (40)

Der Fiskalertrag liegt um 309'300 oder 4.04% über dem Budgetwert, bewegt sich aber auf dem Niveau des Vorjahresergebnisses. Glücklicherweise bleiben auch im Berichtsjahr die als Folge der Covid-Pandemie erwarteten Mindereinnahmen aus. Mehreinnahmen treten insbesondere bei den Einkommens- und Vermögenssteuern der natürlichen Personen (+182'500) sowie bei den Gewinn- und Kapitalsteuern der juristischen Personen (+58'400) auf.

Finanzertrag (44)

Der Finanzertrag fällt um deutliche 213'000 höher aus als vorgesehen. Durch den Verkauf des Schulhauses Ottiswil-Scheunenberg durch die Gemeinde Wengi entsteht ein nicht budgetierter Buchgewinn von 235'500 (Anteil Grossaffoltern gemäss Vereinbarung mit Wengi). Andererseits fielen die Erträge aus den Verzugszinsen auf Steuern um 15'100 tiefer aus.

Entnahmen Fonds und Spezialfinanzierungen (45)

Die Entnahmen unterschreiten den Budgetwert um 54'500. Die Differenz betrifft ausschliesslich die Spezialfinanzierung Abwasser und ist darauf zurückzuführen, dass sowohl die Abschreibungen als auch die ordentlichen Unterhaltsaufwendungen tiefer als erwartet sind.

Finanz- und Lastenausgleich (462)

Die Einnahmen aus dem Finanz- und Lastenausgleich betragen 463'400 und fallen somit 14'200 tiefer aus als budgetiert. Im Vergleich mit dem Vorjahresergebnis beträgt der Minderertrag 34'900. Der Disparitätenabbau Gemeinden (= Finanzausgleich zwischen den Gemeinden) reduziert sich um 13'600. Hauptgrund dafür ist die höhere Finanzkraft unserer Gemeinde. Der kantonale Finanzausgleich entspricht mit 60'600 den Erwartungen - er betrifft den soziodemografischen und den geografisch-topografischen Zuschuss.

1.1.2 Spezialfinanzierung (SF)

SF Abwasserentsorgung (7201)

Die Abwasserentsorgung schliesst mit einem Aufwandüberschuss von 32'200 ab - budgetiert waren 21'700. Die Schlechterstellung gegenüber dem Budget 2022 beträgt somit 10'500. Unter Punkt 4.1.1 finden Sie detaillierte Informationen zu den Abweichungen. Das Eigenkapital (Rechnungsausgleich) der Spezialfinanzierung Abwasserentsorgung beträgt per 31.12.2022 total 1.574 Mio. (Konto: 29002.01). Der Bestand des Verterhalts beläuft sich per 31.12.2022 auf 2.149 Mio. (Konto: 29302.00).

SF Abfall (7301)

Die Abfallentsorgung schliesst mit einem Aufwandüberschuss von 14'200 ab - budgetiert waren 36'300. Die Besserstellung gegenüber dem Budget 2022 beträgt somit 22'100. Unter Punkt 4.1.1 finden Sie detaillierte Informationen zu den Abweichungen. Das Eigenkapital (Rechnungsausgleich) der Spezialfinanzierung Abfallentsorgung beträgt per 31.12.2022 total 124'300 (Konto 29003.01).

1.1.3 Übrige Spezialfinanzierungen (SF) mit Gemeindereglement

SF Feuerwehr (1500)

Die zweiseitige Spezialfinanzierung Feuerwehr schliesst mit einem Ertragsüberschuss von 33'000 ab. Budgetiert war ein Aufwandüberschuss von 17'800. Die Besserstellung gegenüber dem Budget 2022 beträgt somit 50'800. Unter Punkt 4.1.1 finden Sie detaillierte Informationen zu den Abweichungen. Das Eigenkapital beträgt per 31.12.2022 total 523'800 (Konto 29000.01).

1.1.4 Investitionsrechnung

Insgesamt werden Nettoinvestitionen von 3.067 Mio. getätigt. Budgetiert waren solche von 2.438 Mio.. Hauptgrund für die deutlich höheren Nettoinvestitionen sind Mehrausgaben im Bereich Schulliegenschaften (+0.77 Mio. - Schulorganisation) und Minderausgaben bei der Abwasserentsorgung (-0.20 Mio).

1.1.5 Bilanz

Die Bilanzsumme beträgt per 31.12.2022 21.427 Mio. (Vorjahr: 15.531 Mio.).

Davon beläuft sich das Finanzvermögen auf 10.412 Mio. (Vorjahr: 7.170 Mio.). Gegenüber dem Vorjahr entspricht dies einer Zunahme von 3.242 Mio..

Das Verwaltungsvermögen beträgt per 31.12.2022 11.015 Mio. (Vorjahr: 8.361 Mio.), was einer Zunahme von 2.654 Mio. entspricht.

Das Fremdkapital beträgt 7.588 Mio. (Vorjahr: 2.734 Mio.). Die Erhöhung beläuft sich auf 4.854 Mio..

Das Eigenkapital (Sachgruppe 29) beträgt per 31.12.2022 13.839 Mio. (Vorjahr: 12.792 Mio.).

Das massgebende Eigenkapital (Sachgruppe 299) beläuft sich unverändert auf 2.695 Mio..

1.1.6 Nachkredite

Es werden nur Nachkredite ab 5'000 aufgeführt.

Total:	1'172'194.98
davon:	
Gebunden	90'754.25
GR Kompetenz	54'857.25
zu beschliessen	1'026'583.48

1.2 Spezialfinanzierungen

(Gebührenfinanzierte Bereiche gemäss Art. 30 Bst. B FHDV)

SF Abwasserentsorgung (7201)		
	Rechnungsjahr CHF	Budget CHF
Erfolg	-32'169.55	-21'650.00
Verwaltungsvermögen per 31.12.2022	1'951'280.00	
Bestand Werterhalt per 31.12.2022	2'148'838.75	
Bestand SF per 31.12.2022	1'574'209.42	

SF Abfall (7301)		
	Rechnungsjahr CHF	Budget CHF
Erfolg	-14'249.73	-36'250.00
Verwaltungsvermögen per 31.12.2022	9'832.00	
Bestand Werterhalt per 31.12.2022	0.00	
Bestand SF per 31.12.2022	124'345.33	

SF Feuerwehr (1500)		
	Rechnungsjahr CHF	Budget CHF
Erfolg	32'984.80	-17'750.00
Verwaltungsvermögen per 31.12.2022	393'016.00	
Bestand Werterhalt per 31.12.2022	0.00	
Bestand SF per 31.12.2022	523'814.37	

2 Eckdaten

2.1 Übersicht

	Rechnung 2022	Budget 2022	Rechnung 2021
Jahresergebnis ER Gesamthaushalt	-13'434.48	-75'650.00	208'257.27
Jahresergebnis ER Allgemeiner Haushalt			
Jahresergebnis Spezialfinanzierungen	-13'434.48	-75'650.00	208'257.27
Steuerertrag natürliche Personen	6'708'279.75	6'502'200.00	6'705'203.40
Steuerertrag juristische Personen	276'385.75	217'950.00	229'323.35
Liegenschaftsteuer	602'608.85	565'000.00	580'770.65
Nettoinvestitionen	3'066'673.85	2'439'000.00	2'530'354.50
Bestand Finanzvermögen	10'412'361.86		7'169'965.33
Bestand Verwaltungsvermögen Gesamthaushalt	11'014'655.65		8'360'655.55
Bestand Verwaltungsvermögen Allgemeiner Haushalt	8'660'527.65		6'045'307.20
Bestand Verwaltungsvermögen Spezialfinanzierungen	2'354'128.00		2'315'348.35
Fremdkapital	7'588'380.58		2'734'392.50
Eigenkapital	13'838'636.93		12'796'228.38
Reserven	208'708.15		208'708.15
Bilanzüberschuss /-fehlbetrag	2'695'313.86		2'695'313.86

2.2 Selbstfinanzierung / Finanzierungsergebnis

	Rechnung 2022	Budget 2022	Rechnung 2021
90			
	-13'434.48	-75'650.00	208'257.27
33	410'353.75	423'550.00	402'638.95
35	295'947.95	291'000.00	295'806.55
45	-28'175.10	-82'700.00	-40'356.70
364			
365			
366	2'320.00	2'300.00	2'320.00
389	1'026'583.48		1'315'940.15
489	-238'513.30	-240'350.00	-345'845.30
4490			
	1'455'082.30	318'150.00	1'838'760.92
Nettoinvestitionen			
6900	3'097'673.85	2'469'000.00	2'546'850.35
5900	31'000.00	30'000.00	16'495.85
	3'066'673.85	2'439'000.00	2'530'354.50
Finanzierungsergebnis	-1'611'591.55	-2'120'850.00	-691'593.58

2.3 Gestufte Erfolgsausweise

2.3.1 Gesamthaushalt

	Rechnung 2022	Budget 2022	Rechnung 2021
Betrieblicher Aufwand			
30	1'530'511.40	1'555'150.00	1'514'280.10
31	1'595'359.37	1'994'050.00	1'491'891.55
33	410'353.75	423'550.00	402'638.95
35	295'947.95	291'000.00	295'806.55
36	6'080'906.15	6'266'900.00	5'651'415.94
37	549.750	-	2'684.05
	9'913'628.37	10'530'650.00	9'358'717.14
Betrieblicher Ertrag			
40	7'958'932.25	7'649'650.00	7'863'883.95
41	-	-	-
42	1'307'573.67	1'319'150.00	1'433'691.73
43	14'684.25	-	-
45	28'175.10	82'700.00	40'356.70
46	834'399.05	845'350.00	816'844.05
47	549.75	-	2'684.05
	10'144'314.07	9'896'850.00	10'157'460.48
	230'685.70	-633'800.00	798'743.34
Ergebnis aus betrieblicher Tätigkeit			
34	21'499.10	34'650.00	32'247.01
44	565'449.10	352'450.00	411'855.79
	543'950.00	317'800.00	379'608.78
	774'635.70	-316'000.00	1'178'352.12
Operatives Ergebnis			
38	1'026'583.48	-	1'315'940.15
48	238'513.30	240'350.00	345'845.30
	-788'070.18	240'350.00	-970'094.85
	-13'434.48	-75'650.00	208'257.27
Gesamtergebnis Erfolgsrechnung			
(+ = Ertragsüberschuss / - = Aufwandüberschuss)			

2.3.2 Allgemeiner Haushalt

	Rechnung 2022	Budget 2022	Rechnung 2021
	Betrieblicher Aufwand		
30	Personalaufwand	1'430'086.80	1'395'923.20
31	Sach- und übriger Betriebsaufwand	1'385'555.17	1'302'122.10
33	Abschreibungen Verwaltungsvermögen	340'363.15	334'051.30
35	Einlagen Fonds und Spezialfinanzierungen	4'947.95	4'806.55
36	Transferaufwand	5'664'123.35	5'370'046.89
37	Durchlaufende Beiträge	549.75	2'684.05
	Betrieblicher Aufwand	8'825'626.17	8'409'634.09
	Betrieblicher Ertrag		
40	Fiskalertrag	7'958'932.25	7'863'883.95
41	Regalien und Konzessionen	-	-
42	Entgelte	332'861.35	389'653.26
43	Verschiedene Erträge	14'684.25	-
45	Entnahmen Fonds u. Spezialfinanzierungen	-	-
46	Transferertrag	767'178.75	752'802.40
47	Durchlaufende Beiträge	549.75	2'684.05
	Betrieblicher Ertrag	9'074'206.35	9'009'023.66
	Ergebnis aus betrieblicher Tätigkeit	248'580.18	599'389.57
34	Finanzaufwand	21'499.10	31'085.86
44	Finanzertrag	560'989.10	401'791.14
	Ergebnis aus Finanzierung	539'490.00	370'705.28
	Operatives Ergebnis	788'070.18	970'094.85
38	Ausserordentlicher Aufwand	1'026'583.48	1'315'940.15
48	Ausserordentlicher Ertrag	238'513.30	345'845.30
	Ausserordentliches Ergebnis	-788'070.18	-970'094.85
	Gesamtergebnis Erfolgsrechnung	-	-
	(+ = Ertragsüberschuss / - = Aufwandüberschuss)		

2.3.3 Spezialfinanzierung Abwasserentsorgung

	Rechnung 2022	Budget 2022	Rechnung 2021
Betrieblicher Aufwand			
30 Personalaufwand	-	-	-
31 Sach- und übriger Betriebsaufwand	33'681.80	82'150.00	31'168.80
33 Abschreibungen Verwaltungsvermögen	26'100.60	31'700.00	24'695.65
35 Einlagen Fonds und Spezialfinanzierungen	291'000.00	291'000.00	291'000.00
36 Transferaufwand	365'033.80	344'500.00	230'382.75
37 Durchlaufende Beiträge	-	-	-
Betrieblicher Aufwand	715'816.20	749'350.00	577'247.20
Betrieblicher Ertrag			
40 Fiskalertrag	-	-	-
41 Regalien und Konzessionen	-	-	-
42 Entgelte	655'471.55	645'000.00	719'904.75
43 Verschiedene Erträge	-	-	-
45 Entnahmen Fonds u. Spezialfinanzierungen	28'175.10	82'700.00	40'356.70
46 Transferertrag	-	-	-
47 Durchlaufende Beiträge	-	-	-
Betrieblicher Ertrag	683'646.65	727'700.00	760'261.45
Ergebnis aus betrieblicher Tätigkeit	-32'169.55	-21'650.00	183'014.25
34 Finanzaufwand	-	-	-
44 Finanzertrag	-	-	4'149.25
Ergebnis aus Finanzierung	-	-	4'149.25
Operatives Ergebnis	-32'169.55	-21'650.00	187'163.50
38 Ausserordentlicher Aufwand	-	-	-
48 Ausserordentlicher Ertrag	-	-	-
Ausserordentliches Ergebnis	-	-	-
Gesamtergebnis Erfolgsrechnung	-32'169.55	-21'650.00	187'163.50
(+ = Ertragsüberschuss / - = Aufwandüberschuss)			

2.3.4 Spezialfinanzierung Abfall

	Rechnung 2022	Budget 2022	Rechnung 2021
Betrieblicher Aufwand			
30 Personalaufwand	17'210.30	17'250.00	17'003.15
31 Sach- und übriger Betriebsaufwand	119'917.80	144'350.00	121'965.50
33 Abschreibungen Verwaltungsvermögen	9'830.00	9'800.00	9'831.00
35 Einlagen Fonds und Spezialfinanzierungen	-	-	-
36 Transferaufwand	34'383.00	29'100.00	33'104.80
37 Durchlaufende Beiträge	-	-	-
Betrieblicher Aufwand	181'341.10	200'500.00	181'904.45
Betrieblicher Ertrag			
40 Fiskalertrag	-	-	-
41 Regalien und Konzessionen	-	-	-
42 Entgelte	161'523.37	158'700.00	160'387.47
43 Verschiedene Erträge	-	-	-
45 Entnahmen Fonds u. Spezialfinanzierungen	-	-	-
46 Transferertrag	1'108.00	1'100.00	1'117.30
47 Durchlaufende Beiträge	-	-	-
Betrieblicher Ertrag	162'631.37	159'800.00	161'504.77
Ergebnis aus betrieblicher Tätigkeit	-18'709.73	-40'700.00	-20'399.68
34 Finanzaufwand	-	-	8.30
44 Finanzertrag	4'460.00	4'450.00	4'780.15
Ergebnis aus Finanzierung	4'460.00	4'450.00	4'771.85
Operatives Ergebnis	-14'249.73	-36'250.00	-15'627.83
38 Ausserordentlicher Aufwand	-	-	-
48 Ausserordentlicher Ertrag	-	-	-
Ausserordentliches Ergebnis	-	-	-
Gesamtergebnis Erfolgsrechnung	-14'249.73	-36'250.00	-15'627.83

(+ = Ertragsüberschuss / - = Aufwandüberschuss)

2.3.5 Spezialfinanzierung Feuerwehr

	Rechnung 2022	Budget 2022	Rechnung 2021
Betrieblicher Aufwand			
30 Personalaufwand	83'214.30	105'250.00	101'353.75
31 Sach- und übriger Betriebsaufwand	56'204.60	82'650.00	36'635.15
33 Abschreibungen Verwaltungsvermögen	34'060.00	34'050.00	34'061.00
35 Einlagen Fonds und Spezialfinanzierungen	-	-	-
36 Transferaufwand	17'366.00	21'450.00	17'881.50
37 Durchlaufende Beiträge	-	-	-
Betrieblicher Aufwand	190'844.90	243'400.00	189'931.40
Betrieblicher Ertrag			
40 Fiskalertrag	-	-	-
41 Regalien und Konzessionen	-	-	-
42 Entgelte	157'717.40	151'100.00	163'746.25
43 Verschiedene Erträge	-	-	-
45 Entnahmen Fonds u. Spezialfinanzierungen	-	-	-
46 Transferertrag	66'112.30	74'550.00	62'924.35
47 Durchlaufende Beiträge	-	-	-
Betrieblicher Ertrag	223'829.70	225'650.00	226'670.60
Ergebnis aus betrieblicher Tätigkeit	32'984.80	-17'750.00	36'739.20
34 Finanzaufwand	-	-	1'152.85
44 Finanzertrag	-	-	1'135.25
Ergebnis aus Finanzierung	-	-	-17.60
Operatives Ergebnis	32'984.80	-17'750.00	36'721.60
38 Ausserordentlicher Aufwand	-	-	-
48 Ausserordentlicher Ertrag	-	-	-
Ausserordentliches Ergebnis	-	-	-
Gesamtergebnis Erfolgsrechnung	32'984.80	-17'750.00	36'721.60

(+ = Ertragsüberschuss / - = Aufwandüberschuss)

3 Bilanz

	01.01.2022	Zuwachs	Abgang	31.12.2022
1 Aktiven	15'530'620.88	51'882'137.89	45'985'741.26	21'427'017.51
10 Finanzvermögen	7'169'965.33	48'784'464.04	45'542'067.51	10'412'361.86
100 Flüssige Mittel u. kurzfrist. Geldanlagen	1'690'614.71	19'839'724.55	16'873'512.14	4'656'827.12
101 Forderungen	3'318'809.42	28'900'488.79	28'619'902.52	3'599'395.69
104 Aktive Rechnungsabgrenzungen	6'718.95	8'750.70	6'718.95	8'750.70
106 Vorräte und angefangenen Arbeiten	9'582.25	35'500.00	41'933.90	3'148.35
107 Finanzanlagen	2'400.00			2'400.00
108 Sachanlagen FV	2'141'840.00			2'141'840.00
14 Verwaltungsvermögen	8'360'655.55	3'097'673.85	443'673.75	11'014'655.65
140 Sachanlagen VV	6'441'075.55	3'087'533.50	394'314.40	9'134'294.65
142 Immaterielle Anlagen	1'19'499.00	10'140.35	16'039.35	113'600.00
144 Darlehen	568'000.00		31'000.00	537'000.00
145 Beteiligungen, Grundkapitalien	1'188'001.00			1'188'001.00
146 Investitionsbeiträge	44'080.00		2'320.00	41'760.00
2 Passiven	15'530'620.88	27'684'291.91	21'787'895.28	21'427'017.51
20 Fremdkapital	2'734'392.50	26'328'775.68	21'474'787.60	7'588'380.58
200 Laufende Verbindlichkeiten	1'108'614.05	17'226'057.03	17'406'389.10	928'281.98
201 Kurzfristige Finanzverbindlichkeiten		4'000'000.00	4'000'000.00	
204 Passive Rechnungsabgrenzungen	25'140.00	60'005.85	25'140.00	60'005.85
205 Kurzfristige Rückstellungen	500'000.00	29'000.00		529'000.00
206 Langfristige Finanzverbindlichkeiten		5'000'000.00		5'000'000.00
209 Verbindlichkeiten ggü. Fonds im FK	1'100'638.45	13'712.80	43'258.50	1'071'092.75
29 Eigenkapital	12'796'228.38	1'355'516.23	313'107.68	13'838'636.93
290 Verpfl.(+), Vorschüsse(-)ggü.Spezialfin.	3'135'043.35	37'932.75	133'851.63	3'039'124.47
293 Vorfinanzierungen	6'045'507.32	1'317'583.48	28'175.10	7'334'915.70
294 Reserven	208'708.15			208'708.15
296 Neubewertungsreserve Finanzvermögen	7'11'655.70		151'080.95	560'574.75
299 Bilanzüberschuss /-fehlbetrag	2695313.86			2695313.86

4 Funktionen

4.1 Erfolgsrechnung

	Rechnung 2022		Budget 2022		Rechnung 2021	
	Aufwand	Ertrag	Aufwand	Ertrag	Aufwand	Ertrag
ERFOLGSRECHNUNG	11'176'401.45	11'176'401.45	10'785'150.00	10'785'150.00	11'093'375.75	11'093'375.75
0 Allgemeine Verwaltung Nettoaufwand	1'189'253.69	240'195.45 949'058.24	1'209'650.00	236'500.00 973'150.00	1'134'362.49	236'325.61 898'036.88
1 Öffentliche Sicherheit Nettoaufwand	464'193.85	425'802.40 38'391.45	530'050.00	486'150.00 43'900.00	477'240.45	418'984.05 58'256.40
2 Bildung Nettoaufwand	2'758'852.53	214'829.20 2'544'023.33	2'845'700.00	195'450.00 2'650'250.00	2'503'677.81	181'509.40 2'322'168.41
3 Kultur, Sport und Freizeit, Kirche Nettoaufwand	146'905.70	23'648.85 123'256.85	152'850.00	20'800.00 132'050.00	142'846.45	22'096.65 120'749.80
4 Gesundheit Nettoaufwand	7'702.15	13.05 7'689.10	7'900.00	7'900.00 7'900.00	8'241.50	4.30 8'237.20
5 Soziale Sicherheit Nettoaufwand	2'806'388.85	139'578.45 2'666'810.40	2'950'000.00	137'400.00 2'812'600.00	2'686'460.29	123'433.60 2'563'026.69
6 Verkehr und Nachrichtenübermittlung Nettoaufwand	880'691.50	98'464.10 782'227.40	1'050'300.00	135'500.00 914'800.00	890'034.05	102'767.75 787'266.30
7 Umweltschutz und Raumordnung Nettoaufwand	1'113'292.10	932'026.50 181'265.60	1'227'900.00	976'050.00 251'850.00	1'192'238.75	998'091.35 194'147.40
8 Volkswirtschaft Nettoertrag	5'311.70 143'545.30	148'857.00	8'350.00 145'150.00	153'500.00	5'319.15 152'382.04	157'701.19
9 Finanzen und Steuern Nettoertrag	1'803'809.38 7'149'177.07	8'952'986.45	802'450.00 7'641'350.00	8'443'800.00	2'052'954.81 6'799'507.04	8'852'461.85

4.1.1 Kommentar

0 Allgemeine Verwaltung

	Jahresrechnung 2022		Budget 2022		Jahresrechnung 2021	
	Aufwand	Ertrag	Aufwand	Ertrag	Aufwand	Ertrag
	1'189'253.69	240'195.45	1'209'650.00	236'500.00	1'134'362.49	236'325.61
Nettoergebnis		949'058.24		973'150.00		898'036.88

0120 "Exekutive": Der Minderaufwand von 9'100 hat mehrere Gründe: Die Behörden-Entschädigungen werden um 6'500 unterschritten, andererseits müssen nicht budgetierte BVG-Beiträge von 2'400 bezahlt werden; Die 6'000 für Aus- und Weiterbildungen werden kaum beansprucht; Der Gemeinderatskredit wird wegen einer nicht budgetierten Bewirtung (HV seeland.biel-bienne) um 2'200 überzogen.

0220 "Allgemeine Dienste": Die Nettokosten werden um 13'100 unterschritten. Die Personalkosten fallen um 4'200 tiefer aus (Krankentaggeldversicherung; Weiterbildungskosten) und auch für das Büromaterial wird weniger ausgegeben (-3'200). Desweiteren reduzieren sich die Dienstleistungen Dritter (-9'300 - EDV-Betrieb; Portokosten; Honorare). Demgegenüber werden 4'700 mehr für Hardware ausgegeben (Bildschirm Sitzungszimmer) und die Entschädigungen an den Kanton (Servicegebühren Steuerverwaltung; Schätzerkosten amtliche Bewertungen) nehmen um 3'300 zu. Aus der Überschussbeteiligung der Krankentaggeldversicherung gehen nicht budgetierte 5'800 ein.

0290 "Verwaltungsliegenschaften": Der Nettoertrag von 35'400 entspricht praktisch dem budgetierten Wert. Hauptabweichungen treten bei den Anschaffungen (-6'200); beim Unterhalt (+3'600 - Storchenaabwehr Verwaltungsgebäude) sowie beim verrechneten Mietertrag der Feuerwehrmagazine auf (-2'500, da Magazin an der Bernstrasse verkauft wurde).

1 Öffentliche Ordnung und Sicherheit, Verteidigung

	Jahresrechnung 2022		Budget 2022		Jahresrechnung 2021	
	Aufwand	Ertrag	Aufwand	Ertrag	Aufwand	Ertrag
	464'193.85	425'802.40	530'050.00	486'150.00	477'240.45	418'984.05
Nettoergebnis		38'391.45		43'900.00		58'256.40

1400 "Allgemeines Rechtswesen": Die Mehrkosten von 9'200 betreffen hauptsächlich die Drucksachen und Publikationen (+3'300), die Honorare (+3'600 - Nachführung Vermessungswerk) und die Erträge aus den Bereichen der Gemeindeschreiberei und Bauverwaltung (-3'300 - zu optimistisch budgetiert).

- 1500 "Feuerwehr": Die Spezialfinanzierung Feuerwehr schliesst mit einem Ertragsüberschuss von 33'000 ab - budgetiert war ein Aufwandüberschuss von 17'800. Verursacht wird die deutliche Besserstellung durch den Wegfall der Hydrantenkontrolle (-3'500), einen um 37'600 geringer ausfallenden Beitrag an die regionale Feuerwehrorganisation WEGRO sowie durch höhere Einnahmen aus den Ersatzabgaben (+9'600).
- 1506 "Regionale Feuerwehrorganisation": Die WEGRO wird durch Beiträge der Einwohnergemeinden Wengi und Grossaffoltern finanziert und belastet somit den Allgemeinen Haushalt nicht. Insgesamt entstehen den beiden Gemeinden Minderkosten von 46'000. Hauptgründe dafür sind tiefere Kosten beim Personalaufwand (-22'000 - vor allem Sold / Aus- und Weiterbildung), beim Betriebs- und Verbrauchsmaterial (-4'000), bei den Dienstleistungen Dritter (-9'600), bei den Unterhaltskosten (-4'400), bei den Schadenersatzleistungen (-3'000), sowie beim intern verrechneten Aufwand (-4'100). Auf der Ertragsseite nehmen die verrechneten Dienstleistungen um 2'800 ab (praktisch keine verrechenbaren Einsätze).
- 1620 "Zivilschutz": Im Berichtsjahr entstehen netto Minderkosten von 14'300. Die Beitragskosten an den Gemeindeverband unterschreiten den Betrag um 11'000 und im 2022 werden keine Dienstleistungen der Wegmeister erbracht (Minderaufwand 1'800).

2 Bildung

	Jahresrechnung 2022		Budget 2022		Jahresrechnung 2021	
	Aufwand	Ertrag	Aufwand	Ertrag	Aufwand	Ertrag
	2'758'852.53	214'829.20	2'845'700.00	195'450.00	2'503'677.81	181'509.40
Nettoergebnis		2'544'023.33		2'650'250.00		2'322'168.41

- 2110 "Kindergarten": Im Berichtsjahr werden 3'900 weniger für Anschaffungen benötigt und der Gemeindeanteil Lastenausgleich Bildung nimmt um 3'400 zu.
- 2120 "Primarstufe": Dieser Teilbereich schliesst mit Minderaufwendungen von 73'400 ab. Signifikante Abweichungen treten bei folgenden Detailkonti auf: Lehrmittel (-5'600); Anschaffungen (-17'700); Gemeindeanteil Lastenausgleich Bildung (-47'400); Entschädigungen an Gemeinden (-4'200).
- 2130 "Sekundarstufe 1": Der Mehraufwand beträgt insgesamt 24'000 oder 3.00 %. Hauptdifferenzen betreffen den Gemeindeanteil an die kantonalen Quarta's (+8'200) sowie den Gemeindeanteil Lastenausgleich Bildung (netto +17'200). Die Beiträge an den Oberstufenverband Rapperswil und an andere Gemeinden bewegt sich mit 452'900 im Bereich des budgetierten Wertes.
- 2140 "Musikschule": In diesem Bereich wird ein Mehraufwand von 19'600 ausgewiesen - die Aufwendungen bewegen sich jedoch auf Vorjahresniveau. Die Kosten der Musikschule können nicht direkt durch uns beeinflusst werden.
- 2170 "Schulliegenschaften": Folgende Hauptgründe führen zum Minderaufwand von 56'400 oder 9.00 %: Personalaufwand (+9'600 - hauptsächlich Bauherrenbegleitung Projekt Schulorganisation); Betriebs- und Verbrauchsmaterial (-3'700); Anschaffungen (-3'000); Ver- und Entsorgung (-4'700); Unterhaltskosten (-47'300); Interne Verrechnung Dienstleistungen Wegmeister (+6'500). Auf der Ertragsseite entstehen Mehreinnahmen bei den aktivierbaren Eigenleistungen (+14'700 - Personalaufwand Bauherrenbegleitung wird dem Investitionskredit belastet), sowie Mindereinnahmen bei den Benützungsgebühren Räumlichkeiten (-2'500).

- 2180 "Tagesbetreuung": Anstelle des budgetierten Ertragsüberschusses von 4'000 resultiert ein solcher von 12'000. Höheren Personalkosten (+4'900) stehen tiefere Sachaufwendungen (-5'700 - Lehrmittel, Anschaffungen, Verpflegung) sowie höhere Kantonsbeiträge (+6'600) gegenüber. Die präzise Budgetierung gestaltet sich schwierig, da die effektiven Tagesschul-Module jeweils noch nicht bekannt sind und die Kantonsbeiträge zeitverschoben eintreffen.
- 2190 "Schulleitung und Verwaltung": In diesem Bereich entstehen Minderkosten von 7'500. Namhafte Abweichungen treten beim Personalaufwand (-6'300 - Weiterbildung / übriger Personalaufwand), bei den Dienstleistungen Dritter (+11'900 - vor allem Transportkosten), beim Gemeindebeitrag an die "Besonderen Massnahmen Volksschule" (-6'500), sowie bei den Kantonsbeiträgen an die Schülertransportkosten (+3'500) auf.
- 2193 "Schulveranstaltungen": Auch im Berichtsjahr fallen etliche Aktivitäten aus, was zu deutlich tieferen Nettoausgaben (-3'500) führt.

3 Kultur, Sport, Freizeit, Kirche

Jahresrechnung 2022		Budget 2022		Jahresrechnung 2021	
Aufwand	Ertrag	Aufwand	Ertrag	Aufwand	Ertrag
146'905.70	23'648.85	152'850.00	20'800.00	142'846.45	22'096.65
	123'256.85		132'050.00		120'749.80

Nettoergebnis

- 3210 "Bibliothek": Der Minderaufwand von 2'900 hat seinen Grund in unerwartet hohen Erträgen aus der Lesung mit Pedro Lenz.
- 3290 "Übrige Kultur": Der Minderaufwand von 3'500 ist hauptsächlich auf tiefere Beiträge an die Kulturinstitutionen zurück zu führen.

4 Gesundheit

Jahresrechnung 2022		Budget 2022		Jahresrechnung 2021	
Aufwand	Ertrag	Aufwand	Ertrag	Aufwand	Ertrag
7'702.15	13.05	7'900.00		8'241.50	4.30
	7'689.10		7'900.00		8'237.20

Nettoergebnis

- 4330 "Schulgesundheitsdienst": Auch im 2022 fallen die Läuseuntersuchungen aus, was zu Minderkosten von 1'000 führt.

5 Soziale Sicherheit

	Jahresrechnung 2022		Budget 2022		Jahresrechnung 2021	
	Aufwand	Ertrag	Aufwand	Ertrag	Aufwand	Ertrag
	2'806'388.85	139'578.45	2'950'000.00	137'400.00	2'686'460.29	123'433.60
Nettoergebnis		2'666'810.40		2'812'600.00		2'563'026.69

5320 "Ergänzungsleistungen": Der Gemeindeanteil unterschreitet den budgetierten Wert um 23'500 oder 3.20 %.

5450 "Leistungen an Familien allgemein": Die Betreuungsgutscheine für die externe Kinderbetreuung verursachen der Gemeinde Nettokosten von 33'000 - budgetiert waren deren 50'000.

5796 "Regionaler Sozialdienst": Im Berichtsjahr wird ein Mehraufwand von 5'700 ausgewiesen. Grund dafür sind hauptsächlich steigende Personalkosten. Im Vergleich zum Vorjahr beläuft sich der Mehraufwand auf 50'000 oder 39.80 %.

5799 "Lastenausgleich Sozialhilfe": Der ordentliche Gemeindeanteil beläuft sich im 2022 auf 1.654 Mio. und unterschreitet den vom Kanton angegebenen Budgetwert um 100'300 oder 5.72 %. Im Vergleich zum Vorjahr entstehen Mehrkosten von 98'300.

6 Verkehr

	Jahresrechnung 2022		Budget 2022		Jahresrechnung 2021	
	Aufwand	Ertrag	Aufwand	Ertrag	Aufwand	Ertrag
	880'691.50	98'464.10	1'050'300.00	135'500.00	890'034.05	102'767.75
Nettoergebnis		782'227.40		914'800.00		787'266.30

6150 "Gemeindestrassen": Die Nettokosten von 484'800 unterschreiten den budgetierten Wert um 97'700 oder 16.80 %. Folgende Detailkonti weisen erahnenswerte Differenzen auf: Mehrkosten beim Personalaufwand (+5'600); Minderkosten beim Betriebs- und Verbrauchsmaterial (-14'100), beim Strassenunterhalt (-50'900), beim Unterhalt Öffentliche Beleuchtung (-18'700) beim Unterhalt Strassenentwässerung (-14'300), beim Unterhalt der Geräte und Fahrzeuge (-7'000) und beim Aufwand aus der gegenseitigen Leistungsverrechnung des Werkhofes Grossaffoltern-Rapperswil (-20'800). Die Einnahmen aus der gegenseitigen Leistungsverrechnung des Werkhofes Grossaffoltern-Rapperswil fallen um 34'300 tiefer aus.

6291 "Gemeindeanteil Öffentlicher Verkehr": Der Gemeindeanteil fällt um 34'100 tiefer aus - im Vergleich zum Vorjahr entstehen Mehrkosten von 19'800.

7 Umweltschutz und Raumordnung

	Jahresrechnung 2022		Budget 2022		Jahresrechnung 2021	
	Aufwand	Ertrag	Aufwand	Ertrag	Aufwand	Ertrag
	1'113'292.10	932'026.50	1'227'900.00	976'050.00	1'192'238.75	998'091.35
Nettoergebnis		181'265.60		251'850.00		194'147.40

In diesem Aufgabenbereich werden unter anderem die Spezialfinanzierungen Abwasserentsorgung und Abfall geführt, die auf Grund von kantonalen Gesetzen nicht mit Steuererträgen, sondern ausschliesslich über Gebühren finanziert werden. Daher werden diese Bereiche jeweils buchhalterisch neutralisiert. Der Ausgleich erfolgt über Entnahmen beziehungsweise Einlagen in die Spezialfinanzierungen.

Die Besserstellung von insgesamt 70'600 oder 28.03 % im Vergleich zum Budget hat verschiedene Gründe:

7201 *"Abwasserentsorgung"*: Im Berichtsjahr wird ein Aufwandüberschuss von 32'200 ausgewiesen - vorgesehen war ein solcher von 21'700. Hauptgründe für die Differenz von 10'500 sind einerseits Minderkosten bei den Dienstleistungen Dritter (-4'900), den Unterhaltskosten (-48'900) und bei den Abschreibungen (-5'600); andererseits entstehen Mehrkosten bei den Honoraren (+5'600) und beim Beitrag an die ARA Lyss-Limpachtal (+20'900). Auf der Ertragsseite stehen Mehrträge bei den Benützungsgebühren (+5'000) sowie bei den Anschlussgebühren (+5'500 - werden auch noch an die Einlage in die Spezialfinanzierung Werterhaltung angerechnet) einer um 54'500 tiefer ausfallenden Entnahme aus der Spezialfinanzierung Werterhalt gegenüber (ist Ausgleichsposten zu den Abschreibungen und den Unterhaltskosten).

7301 *"Abfall"*: Der Bereich schliesst mit einem Aufwandüberschuss von 14'200 ab - das Budget rechnet mit 36'300. Bei den Anschaffungen werden 5'500 weniger ausgegeben als vorgesehen und die Entsorgungskosten verursachen Minderkosten von 10'400. Die Unterhaltskosten werden um 7'500 unterschritten, andererseits übersteigen die intern verrechneten Dienstleistungen des Werkhofes den Budgetwert um 5'300. Auf der Ertragsseite können Mehreinnahmen von 3'300 bei den Grund- und Verbrauchsgebühren festgestellt werden.

7450 *"Naturgefahren"*: Der budgetierte Beitrag von 7'500 an die Einsatzkostenversicherung für besondere Lagen wird - einmal mehr - wegen gutem Schadenverlauf in den Vorjahren nicht eingefordert.

7500 *"Arten- und Landschaftsschutz"*: In diesem Bereich werden Minderkosten von 12'300 oder 21.51 % ausgewiesen. Vor allem bei der Heckenpflege entsteht eine Abweichung (-10'700).

7710 *"Friedhof und Bestattung"*: Der budgetierte Nettoaufwand von 79'600 wird um deutliche 36'900 oder 46.38 % unterschritten. Hauptgründe dafür sind tiefere Kosten bei den Anschaffungen (-1'500), bei den Dienstleistungen Dritter (-3'400), beim Unterhalt (-31'000 - Instandsetzung Gehwege und Vorplatz nicht realisiert) sowie bei den intern verrechneten Wegmeisterstunden (-1'900).

7900 *"Raumordnung allgemein"*: Im Berichtsjahr wird ein Minderaufwand von 13'300 oder 42.90% ausgewiesen. Hauptgründe dafür sind einerseits nicht benötigte Honorare (-8'300), andererseits der Wegfall der Abschreibungen von 4'300, da die Teilrevision der Ortsplanung noch nicht abgeschlossen ist.

8 Volkswirtschaft

	Jahresrechnung 2022		Budget 2022		Jahresrechnung 2021	
	Aufwand	Ertrag	Aufwand	Ertrag	Aufwand	Ertrag
	5'311.70	148'857.00	8'350.00	153'500.00	5'319.15	157'701.19
Nettoergebnis	143'545.30		145'150.00		152'382.04	

8200 *"Forstwirtschaft"*: Im Berichtsjahr werden wie bereits im Vorjahr keine Unterhaltsarbeiten ausgeführt (-3'000). Die Holzverkäufe belaufen sich auf 500, was einem Minderertrag von 2'500 entspricht.

8710 *"Elektrizität allgemein"*: Die Erträge aus der Beteiligung an der ESAG fallen mit 148'300 um 2'200 tiefer aus als budgetiert.

9 Finanzen und Steuern

	Jahresrechnung 2022		Budget 2022		Jahresrechnung 2021	
	Aufwand	Ertrag	Aufwand	Ertrag	Aufwand	Ertrag
	1'803'809.38	8'952'986.45	802'450.00	8'443'800.00	2'052'954.81	8'852'461.85
Nettoergebnis	7'149'177.07		7'641'350.00		6'799'507.04	

9100 *"Allgemeine Gemeindesteuern"*: Die Mehreinnahmen betragen insgesamt 283'200 oder 4.23 % - der Nettoertrag bewegt sich auf dem hohen Niveau des Vorjahresergebnisses. Bei der Budgetierung ist man wegen der Corona-Pandemie von Mindereinnahmen ausgegangen, die glücklicherweise bis heute nicht aufgetreten sind. Bei folgenden Detailkonti treten grössere Abweichungen auf: Die Einkommenssteuern weichen um +2.74 % oder 164'500 vom Budget ab; Der Nettoaufwand bei den Gemeindesteuerteilungen wird um 22'700 unterschritten, die Rückstellungen für Steueranteile müssen jedoch um 29'000 erhöht werden; Die Vermögenssteuern entwickeln sich weiterhin positiv (+35'900); Bei den Quellensteuern entstehen Mehreinnahmen von 23'600; Bei den Steuern der juristischen Personen wird ein Mehrertrag von 46'300 ausgewiesen.

9101 *"Sondersteuern"*: Die Grundstückgewinnsteuern fallen tiefer (-36'800 - weniger Handänderungen) und die Sonderveranlagungen höher (+20'500) als vorgesehen aus.

9102 *"Liegenschaftssteuern"*: Die Liegenschaftssteuern übertreffen mit 602'600 den angenommenen Wert um 37'600. Im Vergleich zum Vorjahr beträgt die Zunahme von 21'800.

9300 *"Finanz- und Lastenausgleich"*: Der Nettoaufwand von 102'600 übertrifft den budgetierten Wert um 17'700 oder 20.88 %. Die Mehrerträge der letzten Jahre bei den Steuern und die gestiegene Steuerkraft haben einen direkten Einfluss auf die Zahlung aus dem Finanzausgleich (Disparitätenabbau) - dieser fällt um 13'600 tiefer aus als vorgesehen.

- 9500 "übrige Ertragsanteile": Die Erbschafts- und Schenkungssteuern fallen um 16'500 höher aus als vorgesehen. Bei den Ertragsanteilen an der direkten Bundessteuer treten Mehreinnahmen von 1'800 auf.
- 9610 "Zinsen": Der Nettoertrag unterschreitet das Budgetergebnis um 12'300. Bei den Zinsen aus Steuern (Vergütungs- und Verzugszinsen) werden netto 1'1700 weniger eingenommen. Die allgemeine Zinserhöhung auf dem Kapitalmarkt wird sich erst in den nächsten Jahren (negativ) bemerkbar machen.
- 9630 "Liegenschaften des Finanzvermögens": Der signifikante Mehrertrag von 245'500 hat folgende Hauptgründe: Durch den Verkauf des Schulhauses Ottiswil-Scheunenberg durch die Gemeinde Wengi entsteht ein nicht budgetierter Buchgewinn von 235'500 (Gewinn-Anteil Grossaffoltern gemäss Vereinbarung mit Wengi). Dazu kommen Minderaufwendungen beim Liegenschaftsunterhalt (-10'000).
- 9902 "SF Vorfinanzierung Liegenschaften Verwaltungsvermögen Allgemeiner Haushalt": Hier wird die Einlage des Ertragsüberschusses des Allgemeinen Haushalts von 1'026'600 verbucht.
- 9950 "Neutrale Aufwendungen und Erträge": Die vorgeschriebene Entnahme aus der Neubewertungsreserve fällt mit 151'100 um 1'800 tiefer aus als vorgesehen.

4.2 Investitionsrechnung

	Rechnung 2022		Budget 2022		Rechnung 2021	
	Ausgaben	Einnahmen	Ausgaben	Einnahmen	Ausgaben	Einnahmen
INVESTITIONSRECHNUNG	3'128'673.85	3'128'673.85	2'500'000.00	2'500'000.00	2'563'346.20	2'563'346.20
0 Allgemeine Verwaltung Nettoeinnahmen					216.00	216.00
2 Bildung Nettoausgaben	2'869'792.35	2'869'792.35	2'100'000.00	2'100'000.00	1'888'627.90	1'888'627.90
3 Kultur, Sport und Freizeit, Kirche Nettoeinnahmen	1'000.00	1'000.00	1'000.00	1'000.00	16'279.85	16'279.85
5 Soziale Sicherheit Nettoeinnahmen	30'000.00	30'000.00	30'000.00	30'000.00		
6 Verkehr und Nachrichtenübermittlung Nettoausgaben	118'585.25	118'585.25	61'000.00	61'000.00	153'874.25	153'874.25
7 Umweltschutz und Raumordnung Nettoausgaben	109'296.25	109'296.25	308'000.00	308'000.00	504'348.20	504'348.20
9 Finanzen und Steuern Nettoeinnahmen	31'000.00	3'097'673.85	31'000.00	2'469'000.00	16'495.85	2'546'850.35
	3'066'673.85		2'438'000.00		2'530'354.50	

5 Sachgruppen

5.1 Erfolgsrechnung

	Rechnung 2022		Budget 2022		Rechnung 2021	
	Aufwand	Ertrag	Aufwand	Ertrag	Aufwand	Ertrag
Erfolgsrechnung	11'176'401.45	11'176'401.45	10'785'150.00	10'785'150.00	11'093'375.75	11'093'375.75
3 Aufwand	11'143'416.65		10'785'150.00		10'869'490.65	
30 Personalaufwand	1'530'511.40		1'555'150.00		1'514'280.10	
31 Sach- und übriger Betriebsaufwand	1'595'359.37		1'994'050.00		1'491'891.55	
33 Abschreibungen Verwaltungsvermögen	410'353.75		423'550.00		402'638.95	
34 Finanzaufwand	21'499.10		34'650.00		32'247.01	
35 Einlagen in Fonds und Spezialfinanzierungen	295'947.95		291'000.00		295'806.55	
36 Transferaufwand	6'080'906.15		6'266'900.00		5'651'415.94	
37 Durchlaufende Beiträge	549.75				2'684.05	
38 Ausserordentlicher Aufwand	1'026'583.48				1'315'940.15	
39 Interne Verrechnungen	181'705.70		219'850.00		162'586.35	
4 Ertrag		11'129'982.17		10'709'500.00		11'077'747.92
40 Fiskalertrag		7'958'932.25		7'649'650.00		7'863'883.95
42 Entgelte		1'307'573.67		1'319'150.00		1'433'691.73
43 Verschiedene Erträge		14'684.25				
44 Finanzertrag		565'449.10		352'450.00		411'855.79
45 Entnahmen Fonds u. Spezialfinanzierungen		28'175.10		82'700.00		40'356.70
46 Transferertrag		834'399.05		845'350.00		816'844.05
47 Durchlaufende Beiträge		549.75				2'684.05
48 Ausserordentlicher Ertrag		238'513.30		240'350.00		345'845.30
49 Interne Verrechnungen		181'705.70		219'850.00		162'586.35
9 Abschlusskonten	32'984.80	46'419.28		75'650.00	223'885.10	15'627.83
90 Abschluss Erfolgsrechnung	32'984.80	46'419.28		75'650.00	223'885.10	15'627.83

5.2 Investitionsrechnung

	Rechnung 2022		Budget 2022		Rechnung 2021	
	Ausgaben	Einnahmen	Aufwand	Einnahmen	Aufwand	Einnahmen
Investitionsrechnung	3'128'673.85	3'128'673.85	2'500'000.00	2'500'000.00	2'563'346.20	2'563'346.20
5 Investitionsausgaben	3'128'673.85		2'500'000.00		2'563'346.20	
50 Sachanlagen	3'087'533.50		2'469'000.00		2'517'983.65	
52 Immaterielle Anlagen	10'140.35				28'866.70	
59 Übertrag an Bilanz	31'000.00		31'000.00		16'495.85	
6 Investitionseinnahmen		3'128'673.85		2'500'000.00		2'563'346.20
60 Übertrag.Sachanlagen ins Finanzvermögen						216.00
64 Rückzahlung von Darlehen		31'000.00		31'000.00		16'279.85
69 Übertrag an Bilanz		3'097'673.85		2'469'000.00		2'546'850.35
Nettoinvestitionen	3'066'673.85		2'438'000.00		2'530'354.50	

6 Geldflussrechnung

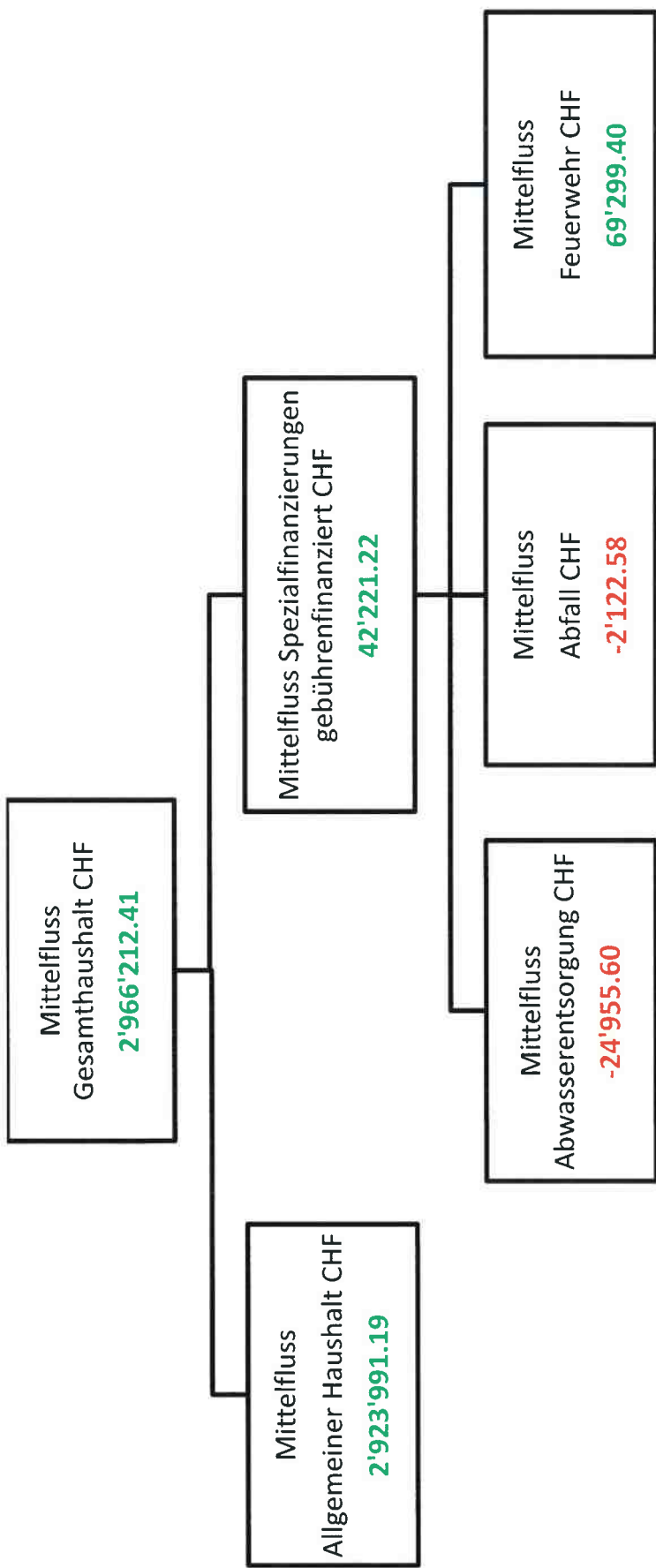
Bezeichnung	CHF	
	2022	2021
Geldfluss aus betrieblicher Tätigkeit		
Ertragsüberschuss / (-) Aufwandüberschuss	0.00	0.00
Abschreibungen Verwaltungsvermögen	340'363.15	334'051.30
Abschreibungen Investitionsbeiträge	2'320.00	2'320.00
Einlagen in das Eigenkapital	1'026'583.48	1'315'940.15
(-) Entnahmen aus dem Eigenkapital	-238'513.30	-345'845.30
(-) Gewinne aus Verkauf Finanzanlagen FV /	-235'452.20	0.00
Verluste aus Veräusserung Finanzanlagen FV und Übertragung Finanzanlagen FV ins W		
Verluste aus Verkauf Sachanlagen FV und Übertragung Sachanlagen FV ins W /	0.00	-60'354.00
(-) Gewinne aus Verkauf Sachanlagen FV	0.00	0.00
Wertberichtigungen Anlagen FV / (-) Wertberichtigungen Anlagen FV		
Wertberichtigungen Darlehen/Beteiligungen W	0.00	0.00
(-) Aufwertung W	0.00	0.00
(-) Zunahme/Abnahme Forderungen	-389'416.32	155'606.40
Abnahme/(-) Zunahme Vorräte	6'433.90	-3'746.35
(-) Zunahme/Abnahme aktive Rechnungsabgrenzungen	-2'031.75	-3'937.65
(-) Abnahme/Zunahme Laufende Verbindlichkeiten	-62'381.02	39'141.65
Zunahme/(-) Abnahme kurzfr. Rückstellungen	29'000.00	35'000.00
Zunahme/(-) Abnahme passive Rechnungsabgrenzungen	34'865.85	-37'969.55
(-) Abnahme/Zunahme langfr. Rückstellungen	0.00	0.00
Zunahme/(-) Abnahme übrige Spezialfinanzierungen	4'947.95	4'806.55
Geldfluss aus betrieblicher Tätigkeit Einwohnergemeinde (allg. Haushalt)	516'719.74	1'435'013.20

Bezeichnung	CHF	
	2022	2021
Geldfluss Abwasserentsorgung		
(-) Aufwandüberschuss / Ertragsüberschuss	-32'169.55	187'163.50
Abschreibungen Verwaltungsvermögen	26'100.60	24'695.65
Abschreibungen Investitionsbeiträge	0.00	0.00
(-) Aufwertung VV	0.00	0.00
Abnahme/(-) Zunahme Forderungen	110'917.50	-89'888.50
Abnahme/(-) Zunahme aktive Rechnungsabgrenzungen	0.00	0.00
Abnahme/(-) Zunahme Vorräte	0.00	0.00
(-) Abnahme/Zunahme Laufende Verbindlichkeiten	-4'978.45	7'218.00
(-) Abnahme/Zunahme passive Rechnungsabgrenzungen	0.00	0.00
Zunahme/(-) Abnahme Vorfinanzierung Werterhalt	262'824.90	250'643.30
(-) Abnahme/Zunahme übrige Vorfinanzierungen	0.00	0.00
Geldfluss aus betrieblicher Tätigkeit Abwasserentsorgung	362'695.00	379'831.95
Geldfluss Abfall		
(-) Aufwandüberschuss / Ertragsüberschuss	-14'249.73	-15'627.83
Abschreibungen Verwaltungsvermögen	9'830.00	9'831.00
Abschreibungen Investitionsbeiträge	0.00	0.00
(-) Aufwertung VV	0.00	0.00
Abnahme/(-) Zunahme Forderungen	1'264.50	47'107.45
Abnahme/(-) Zunahme aktive Rechnungsabgrenzungen	0.00	0.00
Abnahme/(-) Zunahme Vorräte	0.00	0.00
Zunahme/(-) Abnahme Laufende Verbindlichkeiten	1'032.65	-27'353.35
(-) Abnahme/Zunahme passive Rechnungsabgrenzungen	0.00	0.00
(-) Abnahme/Zunahme Vorfinanzierungen	0.00	0.00
Geldfluss aus betrieblicher Tätigkeit Abfall	-2'122.58	13'957.27

Bezeichnung	CHF	
	2022	2021
Geldfluss Feuerwehr		
Ertragsüberschuss / (-) Aufwandüberschuss	32'984.80	36'721.60
Abschreibungen Verwaltungsvermögen	34'060.00	34'061.00
Abschreibungen Investitionsbeiträge	0.00	0.00
(-) Aufwertung VV	0.00	0.00
(-) Zunahme/Abnahme Forderungen	-3'351.95	-4'930.45
Abnahme/(-) Zunahme aktive Rechnungsabgrenzungen	0.00	0.00
Abnahme/(-) Zunahme Vorräte	0.00	0.00
Zunahme/(-) Abnahme Laufende Verbindlichkeiten	5'606.55	5'108.70
(-) Abnahme/Zunahme passive Rechnungsabgrenzungen	0.00	0.00
(-) Abnahme/Zunahme Vorfinanzierungen	0.00	0.00
Geldfluss aus betrieblicher Tätigkeit Feuerwehr	69'299.40	70'960.85
Geldfluss aus betrieblicher Tätigkeit Gemeindebetriebe	429'871.82	464'750.07
Total Geldfluss aus betrieblicher Tätigkeit	946'591.56	1'899'763.27

Bezeichnung	CHF	
	2022	2021
Geldfluss aus Investitionstätigkeit		
Zahlungen für Nettoinv. Sachanlagen + Immat. Anlagen+ Investitionsbeiträge W	-2'829'635.05	-1'823'081.75
(-) Auszahlungen für Darlehen/Beteiligungen W	0.00	0.00
Einzahlung für Darlehen/Beteiligungen W	31'000.00	16'279.85
(-) Kauf Sachanlagen FV	0.00	0.00
Verkauf Sachanlagen FV	235'452.20	60'570.00
(-) Investitionen Sachanlagen FV	0.00	0.00
(-) Kauf kurzfristige Finanzanlagen FV	0.00	0.00
Verkauf kurzfristige Finanzanlagen FV	0.00	0.00
(-) Kauf langfristige Finanzanlagen FV	0.00	0.00
Verkauf langfristige Finanzanlagen FV	0.00	0.00
Geldfluss aus Investitionstätigkeit Einwohnergemeinde (allg. Haushalt)	-2'563'182.85	-1'746'231.90
Geldfluss Abwasserentsorgung		
Zahlungen für Nettoinvestitionen W Abwasserentsorgung	-387'650.60	-219'698.50
Geldfluss aus Investitionstätigkeit Abwasserentsorgung	-387'650.60	-219'698.50
Geldfluss aus Investitionstätigkeit Gemeindebetriebe	-387'650.60	-219'698.50
Total Geldfluss aus Investitionstätigkeit	-2'950'833.45	-1'965'930.40

Bezeichnung	CHF	
	2022	2021
Geldfluss aus Finanzierungstätigkeit		
Zunahme/ (-) Abnahme Kontokorrente mit Dritten	0.00	0.00
Aufnahme kurzfristige Finanzverbindlichkeiten	0.00	1'000'000.00
(-) Rückzahlung kurzfristige Finanzverbindlichkeiten	0.00	-4'000'000.00
Aufnahme langfristige Finanzverbindlichkeiten	5'000'000.00	0.00
(-) Rückzahlung langfristige Finanzverbindlichkeiten	0.00	0.00
(-) Abnahme/Zunahme Stiftungen, Legate, Zuwendungen im FK sowie Fonds im FK	-29'545.70	-64'075.00
Geldfluss aus Finanzierungstätigkeit Einwohnergemeinde (allg. Haushalt)	4'970'454.30	-3'064'075.00
Total Geldfluss (alle)	2'966'212.41	-3'130'242.13
Bestand Flüssige Mittel und kurzfristige Geldanlagen 1.1.	1'690'614.71	4'820'856.84
Bestand Flüssige Mittel und kurzfristige Geldanlagen 31.12.	4'656'827.12	1'690'614.71
Kontrollrechnung: Differenz	0.00	0.00



7 Finanzkennzahlen

7.1 Gesamthaushalt

Kennzahl	Rechnung 2022		Ø 5 Jahre		Kommentar/Interpretation
	Wert		Wert		
Nettoverschuldungsquotient	-37.92%		-54.59%		Nettoschulden in % des Fiskalertrages (inkl. Finanzausgleich). Diese Kennzahl gibt an, welcher Anteil der Fiskalerträge, bzw. wieviel Jahreststranchen erforderlich sind, um die Nettoschulden abzutragen. Richtwert: < 100% gut.
Selbstfinanzierungsgrad	47.45%		88.95%		Selbstfinanzierung in % der Nettoinvestitionen. Der Selbstfinanzierungsgrad gibt Antwort auf die Frage, wie weit die Investitionen aus selbst erarbeiteten Mitteln bezahlt werden können. Richtwert: > 100% ideal.
Zinsbelastungsanteil	-0.11%		-0.04%		Nettozinsen in % des Laufenden Ertrages. Der Zinsbelastungsanteil sagt aus, wie stark der Laufende Ertrag durch den Zinsendienst belastet ist. Je tiefer der Wert, desto grösser der Handlungsspielraum. Richtwert: 0-4% gut.
Bruttoverschuldungsanteil	54.59%		32.06%		Bruttoschuld in % des Laufenden Ertrages. Die Bruttoverschuldung informiert über das Mass der Verschuldung einer Gemeinde. Richtwert: < 50% = sehr gut.
Investitionsanteil	25.10%		16.04%		Bruttoinvestitionen in % der Gesamtausgaben. Der Investitionsanteil informiert über das Mass der Investitionstätigkeit einer Gemeinde. Aussage: < 10% = schwache Investitionstätigkeit.
Kapitaldienstanteil	3.69%		3.04%		Kapitaldienst in % des Laufenden Ertrages. Der Kapitaldienstanteil informiert darüber, wie stark der Laufende Ertrag durch Zinsendienst und Abschreibungen belastet ist. Richtwert: < 5% = geringe Belastung.
Nettoschuld in Franken pro Einwohner	-918.97		-1'312.96		Die Nettoschuld pro Einwohner wird als Gradmesser für die Verschuldung verwendet. Ein negativer Wert entspricht einem Nettovermögen pro Einwohner.

Selbstfinanzierungsanteil	13.40%	13.98%	Selbstfinanzierung in % des Laufenden Ertrages. Der Selbstfinanzierungsanteil gibt Auskunft über die finanzielle Leistungsfähigkeit unserer Gemeinde. Je höher der Wert, desto grösser ist der Spielraum für den Schuldenabbau oder die Finanzierung von Investitionen und deren Folgekosten. Richtwert: 10-20% = mittel
Nettozinsbelastungsanteil	-3.58%	-2.66%	Finanzaufwand netto in % des Steuerertrages. Richtwert 0-4% = Sehr tiefe Belastung
Massgebliches Eigenkapital pro Einwohner	2'815.06	2'180.16	Vergleichsgrösse

7.2 Allgemeiner Haushalt

Kennzahl	Rechnung 2022		Ø 5 Jahre		Kommentar/Interpretation
	Wert		Wert		
Selbstfinanzierungsgrad	38.23%		84.35%		Selbstfinanzierung in % der Nettoinvestitionen. Der Selbstfinanzierungsgrad gibt Antwort auf die Frage, wie weit die Investitionen aus selbst erarbeiteten Mitteln bezahlt werden können. Richtwert: > 100% ideal.
Bilanzüberschussquotient	36.19%		36.84%		Bilanzüberschuss in % des Fiskalertrages (inkl. Finanzausgleich). Nach Gemeindegrösse abgestufte Mindestausstattung des Eigenkapitals (Bilanzüberschuss) zur Abdeckung von Aufwandüberschüssen, zum Schutz vor einem Bilanzfehlbetrag sowie zur Verstärkung der Risikofähigkeit. Richtwert: > 30 % Gemeinden von 2'000 bis 10'000 Einwohner.

7.3 Spezialfinanzierung Abwasserentsorgung

Kennzahl	Rechnung 2022		Ø 5 Jahre		Kommentar/Interpretation
	Wert		Wert		
Selbstfinanzierungsgrad	236.05%		112.92%		Selbstfinanzierung in % der Nettoinvestitionen. Der Selbstfinanzierungsgrad gibt Antwort auf die Frage, wie weit die Investitionen aus selbst erarbeiteten Mitteln bezahlt werden können. Richtwert: > 100% ideal.
Kostendeckungsgrad	95.51%		104.67%		Aufwand in % des Ertrages. Der Kostendeckungsgrad gibt Antwort auf die Frage, wie weit der Aufwand aus selbst erarbeiteten Erträgen gedeckt ist. > 100% = Ertragsüberschuss
Werterhaltungsquote	7.38%		5.65%		Bestand Werterhalt in % des Wiederbeschaffungswertes.

7.4 Spezialfinanzierung Abfall

Kennzahl	Rechnung 2022		Ø 5 Jahre Wert	Kommentar/Interpretation
	Wert			
Selbstfinanzierungsgrad	-1.00%		100.00	Wert 2022: Selbstfinanzierung minus und keine Investitionen. 5-Jahresschnitt: Null Investitionen und SF positiv.
Kostendeckungsgrad	92.14%		96.25%	Aufwand in % des Ertrages. Der Kostendeckungsgrad gibt Antwort auf die Frage, wie weit der Aufwand aus selbst erarbeiteten Erträgen gedeckt ist. > 100% = Ertragsüberschuss

7.5 Spezialfinanzierung Feuerwehr

Kennzahl	Rechnung 2022		Ø 5 Jahre Wert	Kommentar/Interpretation
	Wert			
Selbstfinanzierungsgrad	100.00%		77.43	Wert 2022: Selbstfinanzierung positiv und keine Investitionen. Selbstfinanzierung in % der Nettoinvestitionen. Der Selbstfinanzierungsgrad gibt Antwort auf die Frage, wie weit die Investitionen aus selbst erarbeiteten Mitteln bezahlt werden können. Richtwert: > 100% ideal.
Kostendeckungsgrad	110.66		121.83	Aufwand in % des Ertrages. Der Kostendeckungsgrad gibt Antwort auf die Frage, wie weit der Aufwand aus selbst erarbeiteten Erträgen gedeckt ist. > 100% = Ertragsüberschuss

8 Antrag der Exekutive

Gemäss Art. 71 GV (170.111) verabschiedet der Gemeinderat die Jahresrechnung 2022 der Einwohnergemeinde Grossaffoltern:

ERFOLGSRECHNUNG	Aufwand Gesamthaushalt	10'961'710.95
	Ertrag Gesamthaushalt	10'948'276.47
	Aufwand-/Ertragsüberschuss	-13'434.48
davon		
	Aufwand Allgemeiner Haushalt	9'873'708.75
	Ertrag Allgemeiner Haushalt	9'873'708.75
	Aufwand-/Ertragsüberschuss	0.00
	Aufwand Abwasserentsorgung	715'816.20
	Ertrag Abwasserentsorgung	683'646.65
	Aufwand-/Ertragsüberschuss	-32'169.55
	Aufwand Abfall	181'341.10
	Ertrag Abfall	167'091.37
	Aufwand-/Ertragsüberschuss	-14'249.73
	Aufwand Feuerwehr	120'612.30
	Ertrag Feuerwehr	153'597.10
	Aufwand-/Ertragsüberschuss	32'984.80
INVESTITIONSRECHNUNG	Ausgaben	3'097'673.85
	Einnahmen	31'000.00
	Nettoinvestitionen	3'066'673.85
NACHKREDITE gem. separater Tabelle		1'172'194.98
	davon gebunden	90'754.25
	davon in der Kompetenz des GR	54'857.25
	davon in der Kompetenz der GV	1'026'583.48

ANTRAG:

Der Gemeindeversammlung vom 05. Juni 2023 wird beantragt:

- a) Genehmigung des Nachkreditbeschlusses von 1'026'583.48 (Einlage Ertragsüberschuss Allgemeiner Haushalt in die Spezialfinanzierung "Vorfinanzierung Liegenschaften des Verwaltungsvermögens im Allgemeinen Haushalt").
- b) Genehmigung der Jahresrechnung 2022.

NAMENS DES GEMEINDERATES

Grossaffoltern, 27.03.2023

Adrian Bühler



Gemeindepräsident

Andrea Burri



Gemeindeschreiberin

Patrick Allenbach



Finanzverwalter

9 Bestätigungsbericht



Finances Publiques

AG für öffentliche Finanzen und Organisation

Bericht des Rechnungsprüfungsorgans zur Jahresrechnung 2022

An die **Gemeindeversammlung der Einwohnergemeinde Grossaffoltern**

Als **Rechnungsprüfungsorgan** haben wir die Jahresrechnung der Einwohnergemeinde Grossaffoltern, bestehend aus Berichterstattung, Bilanz, Erfolgsrechnung, Investitionsrechnung, Geldflussrechnung und Anhang für das am 31. Dezember 2022 abgeschlossene Rechnungsjahr geprüft. Die Prüfungsarbeiten wurden am 19. April 2023 beendet.

Verantwortung des Gemeinderates

Der Gemeinderat ist für die Aufstellung der Jahresrechnung in Übereinstimmung mit den kantonalen und kommunalen gesetzlichen Vorschriften verantwortlich. Diese Verantwortung beinhaltet die Ausgestaltung, Implementierung und Aufrechterhaltung eines internen Kontrollsystems mit Bezug auf die Aufstellung der Jahresrechnung, die frei von wesentlichen falschen Angaben als Folge von Verstössen oder Irrtümern ist. Darüber hinaus ist der Gemeinderat für die Anwendung sachgemässer **Rechnungslegungsmethoden** sowie die Vornahme angemessener Schätzungen verantwortlich.

Verantwortung des Rechnungsprüfungsorgans

Unsere Verantwortung ist es, aufgrund unserer Prüfung ein Prüfungsurteil über die Jahresrechnung abzugeben. Wir haben unsere Prüfung in Übereinstimmung mit den gesetzlichen Vorschriften und der Arbeitshilfe für **Rechnungsprüfungsorgane** (AH RPO, Ausgabe 2016) vorgenommen. Die Prüfung haben wir so zu planen und durchzuführen, dass wir hinreichende Sicherheit gewinnen, ob die Jahresrechnung frei von wesentlichen falschen Angaben ist.

Eine Prüfung beinhaltet die Durchführung von Prüfungshandlungen zur Erlangung von **Prüfungsnachweisen** für die in der Jahresrechnung enthaltenen Wertansätze und sonstigen Angaben. Die Auswahl der Prüfungshandlungen liegt im pflichtgemässen Ermessen des Prüfers. Dies schliesst eine Beurteilung der Risiken wesentlicher falscher Angaben in der Jahresrechnung als Folge von Verstössen oder Irrtümern ein. Bei der Beurteilung dieser Risiken berücksichtigt der Prüfer das interne Kontrollsystem, soweit es für die Aufstellung der Jahresrechnung von Bedeutung ist, um die den Umständen entsprechenden **Prüfungshandlungen** festzulegen, nicht aber um ein Prüfungsurteil über die Wirksamkeit des internen Kontrollsystems abzugeben. Die Prüfung umfasst zudem die Beurteilung der Angemessenheit der angewandten **Rechnungslegungsmethoden**, der Plausibilität der vorgenommenen Schätzungen sowie eine Würdigung der Gesamtdarstellung der Jahresrechnung. Wir sind der Auffassung, dass die von uns erlangten Prüfungsnachweise eine ausreichende und angemessene Grundlage für unser Prüfungsurteil bilden.

Prüfungsurteil

Nach unserer Beurteilung entspricht die Jahresrechnung für das am 31. Dezember 2022 abgeschlossene Rechnungsjahr den kantonalen und kommunalen gesetzlichen Vorschriften.

Berichterstattung aufgrund weiterer gesetzlicher Vorschriften

Wir bestätigen, dass wir die Anforderungen an die Befähigung gemäss Art. 123 GV und die besonderen Voraussetzungen gemäss Art. 124 GV erfüllen und keine mit unserer Unabhängigkeit nicht vereinbare Sachverhalte vorliegen.

Wir beantragen, die Jahresrechnung per 31. Dezember 2022 mit Aktiven und Passiven von CHF 21'427'017.51 und einem Aufwandüberschuss von CHF 13'434.48 zu genehmigen.

Grossaffoltern, 20. April 2023

Das Rechnungsprüfungsorgan Finances Publiques AG

Markus Stoll
(Qualified Signature)
2023.04.20 15:06:05

Markus Stoll
Dipl. Finanzverwalter
Leitender Revisor

Finances Publiques AG, Langnaustrasse 15, 3533 Bowil BE, Tel. 031 711 03 04,
Fax 031 711 55 53, Mail info@fpag.ch, Homepage www.fpag.ch

10 Genehmigung der Jahresrechnung

Das beschlussfassende Organ der Einwohnergemeinde Grossaffoltern hat die Jahresrechnung 2022 am 05.06.2023 gemäss dem vorstehenden Antrag des Gemeinderates vom 27.03.2023 genehmigt.

Grossaffoltern, 05.06.2023

NAMENS DER EINWOHNERGEMEINDE GROSSAFFOLTERN

Adrian Bühler

Andrea Burri

Gemeindepräsident

Gemeindeschreiberin

11 Anhang

11.1 Regelwerk

11.1.1 Angewendetes Regelwerk

Der Rechnungsabschluss der Gemeinde Grossaffoltern ist in Übereinstimmung mit den geltenden kantonalen gesetzlichen Grundlagen erstellt worden.

Gemeindegesetz (GG, BSG 170.11)

Gemeindeverordnung (GV, BSG 170.111)

Direktionsverordnung über den Finanzhaushalt der Gemeinden (FHDV, BSG 170.511)

Diese orientieren sich gemäss Art. 70 Absatz 1 GG am Harmonisierten Rechnungslegungsmodell für die Kantone und Gemeinden, HRM2, laut Handbuch der Konferenz der Kantonalen Finanzdirektoren. Die kantonalen Bestimmungen weichen in einzelnen Bereichen von den Empfehlungen des HRM2 ab. Das Amt für Gemeinden und Raumordnung stellt eine Auflistung dieser Ausnahmen zur Verfügung unter www.be.ch/gemeinden > Rubrik Gemeindefinanzen > HRM2 > Praxishilfen.

11.1.2 Bewertung Finanzvermögen*

Vermögenswerte im Finanzvermögen werden bilanziert, wenn sie einen künftigen Nutzen erbringen und ihr Wert verlässlich ermittelt werden kann. Sie werden bei erstmaliger Bilanzierung zu Anschaffungs- bzw. Herstellungskosten bilanziert. Entstehen der Gemeinde keine Kosten, wird zum Verkehrswert zum Zeitpunkt des Zugangs bilanziert. Folgebewertungen erfolgen zum Verkehrswert am Bilanzstichtag, wobei eine systematische Neubewertung bei Liegenschaften mit Ausnahme von Baurechten alle fünf Jahre oder bei Änderung des amtlichen Werts, bei allen anderen Vermögenswerten jährlich erfolgt. Die Bilanzwerte sind bei eingetretenen dauerhaften Wertminderungen oder Verlusten sofort zu berichtigen.

Konto	Bezeichnung	Bewertungsgrundsatz	Letztmalige Bewertung	Entnahmen aus Neubewertungsreserve
10700.02	8 Aktien Landwirtschafts AG der ZRA	Mit 8% kapitalisierter Ertrag	31.12.2020	0.00
10800.01	Grundstücke Finanzvermögen	Ansätze pro m ²	31.12.2020	0.00
10840.01	Gebäude Finanzvermögen	Amtliche Werte x 1.40	31.12.2020	0.00

11.1.3 Bewertung Verwaltungsvermögen

Vermögenswerte im Verwaltungsvermögen werden bilanziert, wenn sie einen künftigen mehrjährigen öffentlichen Nutzen hervorbringen und ihr Wert verlässlich ermittelt werden kann. Sie werden zu Anschaffungs- bzw. Herstellkosten nach der Nettomethode bilanziert und nach der definierten Nutzungsdauer linear abgeschrieben. Entstehen der Gemeinde keine Kosten, wird zum Verkehrswert zum Zeitpunkt des Zugangs bilanziert. Die Bilanzwerte sind bei eingetretenen dauerhaften Wertminderungen oder Verlusten sofort zu berichtigen. Die geltenden Anlagekategorien und Nutzungsdauern sind in Anhang 2 GV umschrieben.

11.1.4 Aktivierungsgrenzen

Allgemeiner Haushalt	25'000
Spezialfinanzierung Abwasserentsorgung	25'000
Spezialfinanzierung Abfall	25'000
Spezialfinanzierung Feuerwehr	25'000

11.1.5 Bestehendes Verwaltungsvermögen

Seit dem Übergang auf HRM2 im Jahr 2016, wird das bestehende Verwaltungsvermögen linear über 8 Jahre abgeschrieben. Davon ausgenommen sind die Positionen gemäss Ziffer 4.1.3 der Übergangsbestimmungen der GV.

11.2 Grundlagen der Jahresrechnung

Als Grundlage für die Jahresrechnung 2022 dienten das Budget 2022 und die Vorjahresrechnung 2021.

Genehmigung/Prüfung:

	Budget	Jahresrechnung
Gemeinderat	25.10.2021	28.03.2022
Bestätigungsbericht Rechnungsprüfungsorgan		21.04.2022
Gemeindeversammlung	03.12.2021	30.05.2022

11.3 Eigenkapitalnachweis

Eigenkapital per 01.01.2022		Veränderungsnachweis		Eigenkapital per 31.12.2022		in Tausend CHF	
	CHF	Erhöhung (+) durch	CHF	Reduktion (-) durch	CHF		CHF
29	Eigenkapital	12'796		1'356		Eigenkapital	13'839
290	Verpflichtungen (+) bzw. Vorschüsse (-) gegenüber Spezialfinanzierungen	3'135	Einlagen in SF EK	38	Entnahmen aus SF EK	Verpflichtungen (+) bzw. Vorschüsse (-) gegenüber Spezialfinanzierungen	3'039
29000	SF Feuerwehr einseitig oder SF Feuerwehr zweiseitig oder SF Feuerwehr zweiseitig	0	3510.xx	0	4510.xx	SF Feuerwehr einseitig oder SF Feuerwehr zweiseitig oder SF Feuerwehr zweiseitig	0
29000.01	SF Wasserversorgung	0	3510.xx	0	4510.xx	SF Wasserversorgung	0
29000.01	SF Abwasserentsorgung	491	9010.02 Einlage Ertragsüberschuss	33	9011.00	SF Abwasserentsorgung	524
29001	SF Abfall	0	9010.10	0	9011.10	SF Abfall	0
29002.01	SF Mehrwertabschöpfung	1'606	9010.21 Einlage Ertragsüberschuss	0	9011.21 Entnahme Aufwandüberschuss	SF Mehrwertabschöpfung	1'574
29003.01	SF Übertragung VV nach Art. 85a GV	139	9010.41 Einlage Ertragsüberschuss	0	9011.41 Entnahme Aufwandüberschuss	SF Übertragung VV nach Art. 85a GV	124
29005.01	Rücklagen der Globalbudgetbereiche	25	3510.01	5	9011.xx	Rücklagen der Globalbudgetbereiche	30
29004.01	Vorfinanzierungen	874	3898.xx	0	4898.01	Vorfinanzierungen	787
292	Allgemeiner Haushalt	0	3892	0	4892	Allgemeiner Haushalt	0
293	Wasserversorgung Werterhalt	6'046	Einlagen in Rücklagen Globalbudgetbereiche EK	0	Entnahmen aus Rücklagen der Globalbudgetbereiche	Wasserversorgung Werterhalt	7'335
29300	Abwasserentsorgung Werterhalt	4'159	Einlagen in Vorfinanzierungen EK	1'318	Entnahmen aus Vorfinanzierungen des EK	Abwasserentsorgung Werterhalt	5'186
29301	Reserven	0	Liegenschaft VV	1'027	4893	Reserven	0
29302.01	Zusätzliche Abschreibungen	1'886	3510.xx Einlage in SF Werterhalt	291	4510.xx Entnahme Werterhalt	Zusätzliche Abschreibungen	2'149
294	Neubewertungsreserve	209	Einlagen	0	Entnahmen	Neubewertungsreserve	209
29400	Finanzvermögen	209	3894.xx	0	4894.xx	Finanzvermögen	209
296	Neubewertungsreserve FV	712	Einlagen	0	Entnahmen	Neubewertungsreserve FV	561
29600.01	Schwankungsreserve	604	3896.xx	0	4896.xx	Schwankungsreserve	453
29601	Übriges Eigenkapital	107	3896.xx	0	4896.xx	Übriges Eigenkapital	107
298	Bilanzüberschuss/-Fehlbetrag	2'695	3898	0	4898	Bilanzüberschuss/-Fehlbetrag	2'695
299	Jahresergebnis Überschuss (+) Defizit (-)	2'695	2990	0	0	Jahresergebnis Überschuss (+) Defizit (-)	2'695

11.4 Rückstellungsspiegel

205 Kurzfristige Rückstellungen

Konto	Bezeichnung	Buchwert 01.01.2022	Veränderung			Buchwert 31.12.2022	Kommentar zu Veränderung und Weiterbestand
			Bildung	Verwendung	Auflösung		
20590.02	Kurzfristige Rückstellungen Steuerteilungen	500'000	29'000			529'000	Anpassung gemäss Ausstandsliste

208 Langfristige Rückstellungen

Konto	Bezeichnung	Buchwert 01.01.2022	Veränderung			Buchwert 31.12.2022	Kommentar zu Veränderung und Weiterbestand
			Bildung	Verwendung	Auflösung		

Total kurzfristige Rückstellungen

Total langfristige Rückstellungen

500'000

29'000

-

-

-

529'000

-

-

-

-

-

-

-

-

-

11.5 Beteiligungsspiegel

Name, Sitz Rechtsform	Tätigkeitsgebiet	Nominalkapital (100%)	Eigentumsanteil	Stimmanteil - E: Exekutive - L: Legislative	Wesentliche weitere Beteiligte	Buchwert per 31.12.22	Anschaffungswert	Wesentliche weitere Beteiligungen der Organisation	Rechnungslegungs-norm: Aussage zur Jahresrechnung	Zahlungsströme Berichtsjahr	Spezifische Risiken
Gemeindeeigene Unternehmen (Anstalten) gem. Art. 64 Abs. 1 Bst. B GG*											
Keine gemeindeeigenen Unternehmen.											
Öffentlich-rechtliche Organisationen der interkommunalen Zusammenarbeit (Gemeindeverbände, Anhalten etc.)											
Gemeindeverband Aarberg, Lyss	amtliches Publikationsorgan der Gemeinden			L: 2 Stimmen	13 Gemeinden der Region Aarberg			keine	HRM	Inseratekosten	gem. Art. 55 des Regl.
Gemeindeverband Ausbildungszentrum für Sicherheit, Büren a. Aare	Aus- und Weiterbildung im Bereich öffentliche Sicherheit (Feuerwehr, Zivilschutz)			L:	20 Gemeinden aus der Region			keine	HRM2	4'238.00 Kurskosten FW	gem. Art. 42 des Regl.
Gemeindeverband Altersheim Schüpfen	Altersheim			E: L:	Rapperswil & Schüpfen						
Gemeindeverband öffentliche Sicherheit Region Aarberg (GÖS), Aarberg	Öffentliche Sicherheit (Zivilschutz)			L:	16 Gemeinden aus der Region			keine	HRM2	27'910.25 Betriebsbeitrag	gem. Art. 67 des Regl.
Oberstufenzentrum, Rapperswil	Sekundarstufe 1			L: E:	3 Gemeinden			keine	HRM2	447'658.45 Betriebsbeitrag	gem. Art.
Gemeindeverband Kulturförderung, Biel	Kultur			L:	Gemeinden der Region Biel/Bienne - Seeland - Berner Jura			keine	HRM	18'281.00 Betriebsbeitrag	gem. Art. 60 des Regl.
Gemeindeverband Regionaler Sozialdienst, Schüpfen	Individuelle Sozialhilfe			L: E:	5 Gemeinden der Region			keine	HRM	175'592.20 Betriebsbeitrag	gem. Art. 36 des Regl.
Gemeindeverband ARA-Region Lyss-Limpachtal, Lyss	ARA			L: E:	Gemeinden der Region Lyss-Limpachtal			keine	HRM	335'598.80 Betriebsbeitrag	gem. Art. 73 des Regl.
Gemeindeverband Lyssbach, Lyss	Wasserbau im Einzugsgebiet des Lyssbachs			L: E:	5 Anstösser-Gemeinden			keine	HRM	66'000.00 Betriebsbeitrag	gem. Art. 20 des Regl.

Name, Sitz Rechtsform	Tätigkeitsgebiet	Nominalkapital (100%)	Eigentumsanteil	Stimmanteil - E: Exekutive - L: Legislative	Wesentliche weitere Beteiligte	Buchwert per 31.12.22	Anschaffungswert	Wesentliche weitere Beteiligungen der Organisation	Rechnungslegungs-norm. Aussage zur Jahresrechnung	Zahlungsströme Berichtsjahr	Spezifische Risiken
Mitgliedschaften in und Beteiligungen an juristischen Personen des Privatrechts*											
Verband Bemischer Gemeinden, Bern	Wahrung der Gemeindeautonomie			L: E:	Grossteil der Berner Gden. über 1'600				OR	2'192.00 Mitgliederbeitrag	gem. Art. 10 der Statuten
Schweizerischer Seelandverband, Bern	Interessenvertretung der Gemeinden				CH-Gemeinden				OR	840.00 Jahresbeitrag	gem. Art. 22 der Statuten
Seelandheim AG, Worben	Alters- und Pflegeheim	20 Mio.	1.19%	L: E:	Div. Seeländer Gemeinden	238'000	238'000		Curawia		Veräusserungs- verbot bis 31.12.18
MUVE Biel-Seeland AG	Müllverwertung	9.261 Mio.	0.96%	L: E:	Diverse Aktionäre	1	89200			4460.00 Dividende	
Biel ESAG, Lyss	Energieversorgung	6.450 Mio.	13.18%	L: E:	Diverse Gemeinden	0.85 Mio.	0.85 Mio.			148'313.30 Dividende/Abgabe	
Wohnbaugenossenschaft Säge, Grossaffoltern	Altersgerechte Wohnungen	580'000 Anteilsscheine		L: E:	Diverse ORK's und Privatpersonen	100'000	100'000		OR	510.00 Zins Anteilsschein	gem. Art. 9 der Statuten
Verein seeland.biel/bienne	Stärkung der Region			L: E:	Gemeinden der Region				OR	15'433.00 Jahresbeitrag	gem. Art. 31 der Statuten
Lungenliga Bern	Beratungsstelle für Langzeitkranke				Diverse					1'553.50 Jahresbeitrag/Einw.	
Tageselternverein Mitenand	Tageseltern				Diverse					100.00 Jahresbeitrag	
Grossaffoltern	Beratung/Schulung				Gemeinden und Private					1'300.00 Jahresbeitrag	gem. Art. 18 der Statuten
Kantonale Planungsgruppe, Bern	Baurecht/Finanzen				Diverse Aktionäre	2'400				192.00 Dividende	
Landwirtschaft AG der ZRA	Landwirtschaft	1.02 Mio.	0.24%								
Vertragliche Beziehungen zur Erfüllung von Gemeindeaufgaben*											
Regionale Musikschule, Lyss	Musikschule								OR	137'420.30 erbrachte Dienstl.	
Tierschutzverein Biel-Seeland	Tierschutz								OR	3'103.00 Pauschale/Einw.	
RSW AG, Lyss	Nachführungsgeometer GIS / Bauingenieur								OR	17'752.20 erbrachte Dienstl.	
Kleinbusbetrieb Eicher, Lyss	Schülertransporte								OR	71'598.65 erbrachte Dienstl.	
Kinder- und Jugendfachstelle Lyss (Sitzgemeinde)	Offene Kinder- und Jugendarbeit								HRM2	46'778.55 erbrachte Dienstl.	
Gartenbau Weibel AG, Grossaffoltern	Schulsozialarbeit Friedhofgärtner Bestatter								OR	29'399.85 erbrachte Dienstl.	
Einwohnergemeinde Rapperswil	Werkhojarbeiten								HRM2	705.60 erbrachte Dienstl.	
Einwohnergemeinde Schüpfen	BMV								HRM2	8'674.25 erbrachte Dienstl.	
Kita Storchennest	Mittagstisch								OR	28'430.00 Betriebsbeitrag	
Seelandzentrum, Suberg (Friedrich)	Winterdienst								OR	10'262.40 erbrachte Dienstl.	
Forst Lyss	Grüingutentsorgung								OR	9'657.45 erbrachte Dienstl.	
Marti AG, Kallnach	Kehrichtentsorgung								OR	7'5814.80 erbrachte Dienstl.	

11.6 Gewährleistungsspiegel

Name des Empfängers/ Vertrags partner	Rechtsbeziehung	Angaben zu den gesicherten Leistungen (Art, Betrag, Verfall, Zinsangaben usw.)	Zahlungsströme im Berichtsjahr	Spezifische zusätzliche Angaben
Privatrechtliche Unternehmen nach ORZGB				
Öffentlich-rechtliche Unternehme nach Gemeindegesetz				
Öffentlich-rechtliche Verträge				
Weitere Verpflichtungen (Altlasten, Leasing usw.)				
Gemeindeanteil Sozialhilfe		Anteil 2022 ca. 1'716'400 (siehe Budget 2023)		Periodengerechte Abgrenzung fehlt.
Gemeindeanteil EL		Anteil 2022 ca. 738'650 (siehe Budget 2023)		Periodengerechte Abgrenzung fehlt.
Gemeindeanteil FAZU		Anteil 2022 ca. 15'350 (siehe Budget 2023)		Periodengerechte Abgrenzung fehlt.

11.7 Anlagespiegel

	Anschaffungskosten					kumulierte ordentliche Abschreibungen					Buchwerte	
	AW per 01.01.2022	Zuwachs/ Zugänge	Abgänge	Umglieder.	AW per 31.12.2022	Stand per 01.01.2022	Planm. Abschr.	Aus.plan. Abschr.	Wertkorr.	Stand per 31.12.2022	BW netto 31.12.2022	
Gesamttotal	11'965'767.40	3'066'673.85	0.00	0.00	15'032'441.25	-1'463'271.85	412'673.75	0.00	0.00	-1'875'945.60	13'156'495.65	
1080001 Grundstücke Finanzvermögen	1'058'990.00	0.00	0.00	0.00	1'058'990.00	22'910.00	0.00	0.00	0.00	22'910.00	1'081'900.00	
1080001001 2299, Vorriholz (Bauzone)	717'800.00	0.00	0.00	0.00	717'800.00	0.00	0.00	0.00	0.00	0.00	717'800.00	
1080001002 3006, Tannliacher	17'825.00	0.00	0.00	0.00	17'825.00	0.00	0.00	0.00	0.00	0.00	17'825.00	
1080001003 3011, Fluematte	37'305.00	0.00	0.00	0.00	37'305.00	0.00	0.00	0.00	0.00	0.00	37'305.00	
1080001004 3012, Schulhausstr. (ZöN)	50'000.00	0.00	0.00	0.00	50'000.00	0.00	0.00	0.00	0.00	0.00	50'000.00	
1080001005 3013, Brandholz	9'064.00	0.00	0.00	0.00	9'064.00	0.00	0.00	0.00	0.00	0.00	9'064.00	
1080001006 3017, Dorfstrasse	125'270.00	0.00	0.00	0.00	125'270.00	0.00	0.00	0.00	0.00	0.00	125'270.00	
1080001007 3025, Vorriholz	19'896.00	0.00	0.00	0.00	19'896.00	0.00	0.00	0.00	0.00	0.00	19'896.00	
1080001008 3028, Hölle	28'705.00	0.00	0.00	0.00	28'705.00	0.00	0.00	0.00	0.00	0.00	28'705.00	
1080001009 3029, Büelgrabe	6'155.00	0.00	0.00	0.00	6'155.00	22'910.00	0.00	0.00	0.00	22'910.00	29'065.00	
1080001010 3602, Brüggliematt, Schüpfen	6'155.00	0.00	0.00	0.00	6'155.00	0.00	0.00	0.00	0.00	0.00	6'155.00	
1080001011 3567, Schwelilmatt	40'815.00	0.00	0.00	0.00	40'815.00	0.00	0.00	0.00	0.00	0.00	40'815.00	
1084001 Gebäude Finanzvermögen	877'940.00	0.00	0.00	0.00	877'940.00	182'000.00	0.00	0.00	0.00	182'000.00	1'059'940.00	
1084001002 Hibelweg 8	319'620.00	0.00	0.00	0.00	319'620.00	66'220.00	0.00	0.00	0.00	66'220.00	385'840.00	
1084001003 Hibelweg 10	249'760.00	0.00	0.00	0.00	249'760.00	51'800.00	0.00	0.00	0.00	51'800.00	301'560.00	
1084001004 Hibelweg 12	308'560.00	0.00	0.00	0.00	308'560.00	63'980.00	0.00	0.00	0.00	63'980.00	372'540.00	

Versicherungswerte Gebäude Finanzvermögen (1084): CHF 1'460'700

	Anschaffungskosten					kumulierte ordentliche Abschreibungen					Buchwerte	
	AW per 01.01.2022	Zuwachs/ Zugänge	Abgänge	Umglieder.	AW per 31.12.2022	Stand per 01.01.2022	Planm. Abschr.	Aus. plan. Abschr.	Wertkorr.	Stand per 31.12.2022	BW netto 31.12.2022	
1401001 Strassen / Verkehrswege Allgemeiner Haushalt	1'176'924.60	26'975.00	0.00	0.00	1'203'899.60	-110'279.60	34'169.00	0.00	0.00	-144'448.60	1'059'451.00	
1401001001 Reuebergstrasse, Belagsarbeit.	27'969.60	0.00	0.00	0.00	27'969.60	-4'194.60	699.00	0.00	0.00	-4'893.60	23'076.00	
1401001002 Enlenker Ottisw.ii, Sanierung	39'307.95	0.00	0.00	0.00	39'307.95	-5'897.95	983.00	0.00	0.00	-6'880.95	32'427.00	
1401001003 Martinsmattstrasse, Sanierung	112'627.30	0.00	0.00	0.00	112'627.30	-15'907.30	2'845.00	0.00	0.00	-18'752.30	93'875.00	
1401001004 Hofgasse, Sanierung	45'109.85	0.00	0.00	0.00	45'109.85	-5'639.85	1'128.00	0.00	0.00	-6'767.85	38'342.00	
1401001005 Reueberg, San. Naturstrasse	42'813.05	0.00	0.00	0.00	42'813.05	-19'201.05	4'722.00	0.00	0.00	-23'923.05	18'890.00	
1401001006 Brunnacher, Strassenbauarbeit	37'835.05	0.00	0.00	0.00	37'835.05	-4'227.05	960.00	0.00	0.00	-5'187.05	32'648.00	
1401001007 Bierhübel	116'138.80	0.00	0.00	0.00	116'138.80	-10'735.80	2'928.00	0.00	0.00	-13'663.80	102'475.00	
1401001008 Unteres Äbnit	88'090.25	0.00	0.00	0.00	88'090.25	-8'764.25	2'203.00	0.00	0.00	-10'967.25	77'123.00	
1401001009 Holleracher-Feld, Erschl. Stra	18'254.00	0.00	0.00	0.00	18'254.00	-1'824.00	456.00	0.00	0.00	-2'280.00	15'974.00	
1401001010 Hintere Dorfstrasse	139'454.00	0.00	0.00	0.00	139'454.00	-11'699.00	3'549.00	0.00	0.00	-15'248.00	124'206.00	
1401001011 Gärtli, Sanierung	214'605.00	26'975.00	0.00	0.00	241'580.00	-7'453.00	6'328.00	0.00	0.00	-13'781.00	227'799.00	
1401001012 V/holz-Ottisw.ii, Deckbelag	203'606.30	0.00	0.00	0.00	203'606.30	-10'180.30	5'090.00	0.00	0.00	-15'270.30	188'336.00	
1401001013 Wengistrasse, Deckbelag	91'113.45	0.00	0.00	0.00	91'113.45	-4'555.45	2'278.00	0.00	0.00	-6'833.45	84'280.00	
1403201 Tiefbauten Abwasser (SF)	1'954'621.80	108'770.25	0.00	0.00	2'063'392.05	-86'011.45	26'100.60	0.00	0.00	-112'112.05	1'951'280.00	
1403201001 Sanierung Martinsmatt Kosthofen	209'746.55	0.00	0.00	0.00	209'746.55	-15'598.55	2'624.00	0.00	0.00	-18'222.55	191'524.00	
1403201002 Sanierung Wyssrain	54'481.30	0.00	0.00	0.00	54'481.30	-4'013.30	682.00	0.00	0.00	-4'695.30	49'786.00	
1403201003 San. Reuebergstr., Etappe 1	28'620.75	0.00	0.00	0.00	28'620.75	-2'147.75	358.00	0.00	0.00	-2'505.75	26'115.00	
1403201004 San. Reuebergstr., Etappe 2	6'527.80	0.00	0.00	0.00	6'527.80	-491.80	82.00	0.00	0.00	-573.80	5'954.00	
1403201005 Sanierung unteres Äbnit	193'592.10	0.00	0.00	0.00	193'592.10	-11'324.10	2'463.00	0.00	0.00	-13'787.10	179'805.00	
1403201006 Holleracher, Erw. Basiserschl.	60'363.50	0.00	0.00	0.00	60'363.50	-3'748.50	765.00	0.00	0.00	-4'513.50	55'850.00	
1403201007 A/wilstr., Untegung Kanalisat.	215'860.50	0.00	0.00	0.00	215'860.50	-13'689.50	2'732.00	0.00	0.00	-16'421.50	199'439.00	
1403201008 Sanierung Bierhübel	68'143.25	0.00	0.00	0.00	68'143.25	-4'109.25	854.00	0.00	0.00	-4'963.25	63'180.00	
1403201009 Holleracher, Basiserschliess.	59'402.60	0.00	0.00	0.00	59'402.60	-3'058.60	751.00	0.00	0.00	-3'809.60	55'593.00	
1403201010 Hofacher San. Regenw asserkanal	24'953.20	0.00	0.00	0.00	24'953.20	-1'560.20	312.00	0.00	0.00	-1'872.20	23'081.00	
1403201011 Hintere Dorfstr., San. Kanal.	209'061.60	0.00	0.00	0.00	209'061.60	-10'234.60	2'616.00	0.00	0.00	-12'850.60	196'211.00	
1403201012 Wengistrasse, San. Kanalis.	50'093.60	0.00	0.00	0.00	50'093.60	-1'866.60	626.00	0.00	0.00	-2'492.60	47'601.00	
1403201013 Gärtli, Sanierung Kanalsation	519'544.00	44'574.15	0.00	0.00	564'118.15	-10'095.85	7'195.50	0.00	0.00	-17'291.15	546'827.00	
1403201014 Weinganten, Einführ. Trennsyst	48'650.05	9'405.05	0.00	0.00	58'055.10	-1'464.05	735.05	0.00	0.00	-2'199.10	55'856.00	
1403201015 Kanalarreinigung/TV-Aufnahmen	205'581.00	54'791.05	0.00	0.00	260'372.05	-2'609.00	3'305.05	0.00	0.00	-5'914.05	254'458.00	
1404001 Hochbauten Allgemeiner Haushalt	2'574'021.10	76'392.80	0.00	0.00	2'650'413.90	-111'496.10	106'142.80	0.00	0.00	-217'638.90	2'432'775.00	
1404001001 Dorfstr. 41, Sanierung Wohnung	35'182.15	0.00	0.00	0.00	35'182.15	-8'442.15	1'407.00	0.00	0.00	-9'849.15	25'333.00	
1404001003 Dorfstr. 41, Sanierung Laden	37'535.05	0.00	0.00	0.00	37'535.05	-3'002.05	1'501.00	0.00	0.00	-4'503.05	33'032.00	
1404001004 Sh Suberg, Vor- & Bauprojekt	65'387.55	0.00	0.00	0.00	65'387.55	-2'615.55	2'615.00	0.00	0.00	-5'230.55	60'157.00	
1404001005 Sh Grossaffolern, Wettbewerb/Vor- & Bauprojekt	879'018.50	0.00	0.00	0.00	879'018.50	-35'160.50	35'161.00	0.00	0.00	-70'321.50	808'697.00	
1404001006 Sh Suberg, Sanierung	1'556'897.85	76'392.80	0.00	0.00	1'633'290.65	-62'275.85	65'458.80	0.00	0.00	-127'734.65	1'505'556.00	

Versicherungswerte Hochbauten Verwaltungsvermögen (1404): CHF 22'452'800

	Anschaffungskosten					kumulierte ordentliche Abschreibungen					Buchwerte	
	AW per 01.01.2022	Zuwachs/ Zugänge	Abgänge	Umglieder.	AW per 31.12.2022	Stand per 01.01.2022	Planm. Abschr.	Ausplan. Abschr.	Wertkorr.	Stand per 31.12.2022	BW netto 31.12.2022	
1406001 Mobilien VV Allgemeiner Haushalt												
1406001001 EDV Anlage Verw altung	149'867.90	0.00	0.00	0.00	149'867.90	-76'933.90	13'242.00	0.00	0.00	-90'175.90	59'692.00	
1406001002 Transporter VW T6	4'866.00	0.00	0.00	0.00	4'866.00	-4'866.00	0.00	0.00	0.00	-4'866.00	0.00	
1406001003 Salzstreuer Envitec	46'134.70	0.00	0.00	0.00	46'134.70	-27'672.70	4'615.00	0.00	0.00	-32'287.70	13'847.00	
1406001004 Kommunalfahrzeug Kubota STW40	25'188.00	0.00	0.00	0.00	25'188.00	-7'555.00	1'259.00	0.00	0.00	-8'814.00	16'374.00	
	73'679.20	0.00	0.00	0.00	73'679.20	-36'840.20	7'368.00	0.00	0.00	-44'208.20	29'471.00	
1406501 Mobilien VV SF Feuerwehr												
1406501001 Tanklöschfahrzeug	500'337.20	0.00	0.00	0.00	500'337.20	-91'348.20	25'017.00	0.00	0.00	-116'365.20	389'972.00	
1406501002 Mehrzweckfahrzeug "Pickup"	413'137.10	0.00	0.00	0.00	413'137.10	-82'628.10	20'657.00	0.00	0.00	-103'285.10	309'852.00	
	87'200.10	0.00	0.00	0.00	87'200.10	-8'720.10	4'360.00	0.00	0.00	-13'080.10	74'120.00	
1407001 Anlagen im Bau VV Allgemeiner Haushalt												
1407001001 Projekt Schulorg. (Sh Graf)	182'082.20	2'875'395.45	0.00	0.00	3'057'477.65	0.00	0.00	0.00	0.00	0.00	3'057'477.65	
1407001005 Strassenbeleuchtung, Etappe 1	182'082.20	2'783'785.20	0.00	0.00	2'965'867.40	0.00	0.00	0.00	0.00	0.00	2'965'867.40	
	0.00	91'610.25	0.00	0.00	91'610.25	0.00	0.00	0.00	0.00	0.00	91'610.25	
1409901 Bestehendes VV Allgemeiner Haushalt												
1409901001 Best. VV Allg. Haushalt	1'366'163.95	0.00	0.00	0.00	1'366'163.95	-1'024'622.95	170'770.00	0.00	0.00	-1'195'392.95	170'771.00	
	1'366'163.95	0.00	0.00	0.00	1'366'163.95	-1'024'622.95	170'770.00	0.00	0.00	-1'195'392.95	170'771.00	
1409902 Bestehendes VV Feuerwehr												
1409902001 Besteh. VV Feuerwehr	72'348.00	0.00	0.00	0.00	72'348.00	-54'261.00	9'043.00	0.00	0.00	-63'304.00	9'044.00	
	72'348.00	0.00	0.00	0.00	72'348.00	-54'261.00	9'043.00	0.00	0.00	-63'304.00	9'044.00	
1409941 Bestehendes VV Abfall												
1409941001 Besteh. VV Abfall	78'646.55	0.00	0.00	0.00	78'646.55	-58'984.55	9'830.00	0.00	0.00	-68'814.55	9'832.00	
1409941002 Besteh. VV Kadaver	69'777.10	0.00	0.00	0.00	69'777.10	-52'332.10	8'722.00	0.00	0.00	-61'054.10	8'723.00	
	8'869.45	0.00	0.00	0.00	8'869.45	-6'652.45	1'108.00	0.00	0.00	-7'760.45	1'109.00	
1420001 Informatik												
1420001001 LAN/WLAN Schule	22'920.15	9'614.35	0.00	0.00	32'534.50	-4'584.15	6'987.35	0.00	0.00	-11'571.50	20'963.00	
	22'920.15	9'614.35	0.00	0.00	32'534.50	-4'584.15	6'987.35	0.00	0.00	-11'571.50	20'963.00	
1427001 Immaterielle Anlagen in Realisierung Allg. Haushalt												
1427001001 Teilrevision Ortsplanung 1. Etappe	46'378.00	526.00	0.00	0.00	46'904.00	0.00	0.00	0.00	0.00	0.00	46'904.00	
	46'378.00	526.00	0.00	0.00	46'904.00	0.00	0.00	0.00	0.00	0.00	46'904.00	
1429001 Übrige immaterielle Anlagen Allg. Haushalt												
1429001001 Schulorg., Machbarkeitsstudie	90'524.95	0.00	0.00	0.00	90'524.95	-35'739.95	9'052.00	0.00	0.00	-44'791.95	45'733.00	
1429001002 Strassenunterhaltskatalog	42'922.10	0.00	0.00	0.00	42'922.10	-21'460.10	4'292.00	0.00	0.00	-25'752.10	17'170.00	
	47'602.85	0.00	0.00	0.00	47'602.85	-14'279.85	4'760.00	0.00	0.00	-19'039.85	28'563.00	

CHF 4'800'000

Versicherungswerte Mobilien (1406)

	Anschaffungskosten						kumulierte ordentliche Abschreibungen						Buchwerte	
	AW per 01.01.2022	Zuwachs/ Zugänge	Abgänge	Umglieder.	AW per 31.12.2022	Stand per 01.01.2022	Planm. Abschr.	Ausplan. Abschr.	Wertkorr.	Stand per 31.12.2022	BW netto 31.12.2022			
1445002 Wohnbaugenossenschaft Säge, Darlehen	550'000.00	-30'000.00	0.00	0.00	520'000.00	0.00	0.00	0.00	0.00	0.00	520'000.00			
1'445'002'001 WBG Säge, Darlehen	550'000.00	-30'000.00	0.00	0.00	520'000.00	0.00	0.00	0.00	0.00	0.00	520'000.00			
1445003 Musikgesellschaft Suberg-G'caff., Darlehen	18'000.00	-1'000.00	0.00	0.00	17'000.00	0.00	0.00	0.00	0.00	0.00	17'000.00			
1'445'003'001 MGS, Darlehen	18'000.00	-1'000.00	0.00	0.00	17'000.00	0.00	0.00	0.00	0.00	0.00	17'000.00			
1454001 ESAG	850'000.00	0.00	0.00	0.00	850'000.00	0.00	0.00	0.00	0.00	0.00	850'000.00			
1'454'001'001 ESAG	850'000.00	0.00	0.00	0.00	850'000.00	0.00	0.00	0.00	0.00	0.00	850'000.00			
1454002 Müve Biel-Seeland AG	1.00	0.00	0.00	0.00	1.00	0.00	0.00	0.00	0.00	0.00	1.00			
1'454'002'001 Müve Biel-Seeland AG	1.00	0.00	0.00	0.00	1.00	0.00	0.00	0.00	0.00	0.00	1.00			
1454003 Seelandheim Worben AG	238'000.00	0.00	0.00	0.00	238'000.00	0.00	0.00	0.00	0.00	0.00	238'000.00			
1'454'003'001 Seelandheim Worben AG	238'000.00	0.00	0.00	0.00	238'000.00	0.00	0.00	0.00	0.00	0.00	238'000.00			
1455001 Wohnbaugenossenschaft Säge, Anteilscheine	100'000.00	0.00	0.00	0.00	100'000.00	0.00	0.00	0.00	0.00	0.00	100'000.00			
1'455'001'001 WBG Säge, Anteilscheine	100'000.00	0.00	0.00	0.00	100'000.00	0.00	0.00	0.00	0.00	0.00	100'000.00			
1464001 Investitionsbeiträge an öff. Unternehmungen	58'000.00	0.00	0.00	0.00	58'000.00	-13'920.00	2'320.00	0.00	0.00	-16'240.00	41'760.00			
1'464'001'001 Bhf Suberg, Erweiterung B&R	58'000.00	0.00	0.00	0.00	58'000.00	-13'920.00	2'320.00	0.00	0.00	-16'240.00	41'760.00			
1464001 Investitionsbeiträge an öff. Unternehmungen	58'000.00	0.00	0.00	0.00	58'000.00	-11'600.00	2'320.00	0.00	0.00	-13'920.00	44'080.00			
1'464'001'001 Bhf Suberg, Erweiterung B&R	58'000.00	0.00	0.00	0.00	58'000.00	-11'600.00	2'320.00	0.00	0.00	-13'920.00	44'080.00			

11.8 Kreditkontrolle

11.8.1 Verpflichtungskredite für Investitionen

Kreditabschluss		Kreditkontrolle										
Konto-Nr.	Organ	Datum	Kreditsumme (brutto)	Objektbezeichnung	Kumulierte Ausgaben 01.01.2022	Investitionsausgaben	Kumulierte Ausgaben 31.12.2022	Kumulierte Einnahmen 01.01.2022	Investitionseinnahmen	Kumulierte Einnahmen 31.12.2022	Saldo	Abrechnungsdatum
7201.5032.04	GV	02.12.2016	1'000'000.00	Rahmenkredit Sanierungen Abwasser 2016 A) Ammerzwilstrasse, Umlegung Kanalisation, GR 20.02.17 B) Unteres Abrit, Sanierung Kanalisation, GR 20.02.17 C) Bierhübeli, Sanierung Kanalisation, GR 22.05.17 D) Hintere Dorfstrasse, GR 26.03.18 E) Wengistrasse, Umlegung/Vergrösserung Kanalisation, GR 28.05.18 F) Kanalarreinigung/Kanalfernsehaufnahmen - Ausführung, GR	7'173'14.95	189'133.30	906'448.25				93'551.75	
7900.5290.01	GR	22.05.2017	70'000.00	Teilrevision Ortsplanung (1. Etappe)	72'948.80	526.00	73'474.80	26'570.80		26'570.80	-3'474.80	
2170.5040.02	Urne	26.11.2017	1'100'000.00	Schulorganisation, Wettbewerb/Vor- & Bauprojekt	944'406.05		944'406.05				155'593.95	
7201.5032.08	GV	07.12.2018	1'000'000.00	Rahmenkredit Sanierungen Abwasser 2018 A) Gärbü, Sanierung Kanalisation, GR 16.09.19 B) Weingarten, Einführung Trennsystem, GR 01.04.19/13.06.21 C) Kanalarreinigung/Kanalfernsehaufnahmen - Planung, GR 01.07.19	773'775.05	-80'363.05	693'412.00				306'588.00	
6150.5010.04	GR	16.09.2019	61'000.00	Sanierung öffentliche Beleuchtung Etappe 1		9'1610.25	9'1610.25				12'389.75	
	GR	13.06.2022	28'000.00									
	GR	15.12.2022	15'000.00									
6150.5010.08	GV	06.12.2019	500'000.00	Rahmenkredit Unterhalt Belägs- und Naturstrassen 2019 A) Gärbü, GR 16.09.19 B) Vholz-Ottiswil, Deckbelag, GR 30.03.20 C) Wengistrasse, Deckbelag, GR 30.03.20	509'324.75	26'975.00	536'299.75				-36'299.75	
2170.5040.03	Urne	27.09.2020	1'887'000.00	Schulorganisation, Sanierung Schulhaus Suberg	1'556'897.85	76'392.80	1'633'290.65				53'709.35	
2170.5040.04	Urne	27.09.2020	806'400.00	Schulorganisation, Neubau/Sanierung Schulhaus Grossaffoltern	182'082.20	2'783'785.20	2'965'867.40				5'098'132.80	
2170.5200.01	GR	30.08.2021	53'200.00	LAN /VM.AN Schule	22'920.15	9'614.35	32'534.50				20'665.50	
6290.5090.01	GR	13.06.2022	64'000.00	Sitzbänke Bushaltestellen							64'000.00	

11.8.2 Nachkredite

KONTO	BEZEICHNUNG	RECHNUNG 2022	BUDGET 2022	MEHRAUFWAND gebunden	NACHKREDIT	Kompetenz G R	Kompetenz G V / Urne	Datum	BEGRENDUNG
1400	Allgemeines Rechtswesen								
3130.03	Gebühren, Einwohnerkontrolle	16'171.10	10'000.00	6'171.10	6'171.10				Kosten für Einbürgerungen - entsprechende Rückerstattungen im Konto 1400.4260.01
2130	Sekundarstufe I								
3611.01	Entschädigungen an Kanton	18'636.00	10'400.00	8'236.00	8'236.00				Mehr Schüler an den kantonalen Quartas als budgetiert.
3611.11	Gemeindeanteil Lateinlausgleich Bildung	364'854.75	340'000.00	24'654.75	24'654.75				Gemäss Abrechnung Kanton - abhängig von der Schülerzahl und der Kostenentwicklung.
2140	Musikschulen								
3636.01	Beiträge an private Organisationen ohne Erwerbszweck	141'589.00	122'000.00	19'589.00	19'589.00				Zunahme der Schülerzahlen im Vergleich zu den Vorjahren.
2170	Schuliegeschaften								
3010.01	Löhne des Verwaltungs- und Betriebspersonals	186'202.50	171'850.00	14'352.50	14'352.50			20.09.21	Entschädigung Bauherrenbegleitung Projekt Schulorganisation. Ist für die Erfolgsrechnung kostenneutral, da via Konto 2170.4310.01 dem Investitionskredit belastet.
3910.01	Interne Verrechnung von Dienstleistungen	13'637.50	7'100.00	6'537.50	6'537.50			27.03.23	Effektiver Aufwand Wegmeister zu Gunsten der Schulleiageschaften.
2180	Tagesbetreuung								
3010.01	Löhne des Verwaltungs- und Betriebspersonals	87'706.50	82'150.00	5'558.50	5'558.50			Diverse	Ausbau Tagesschulangebot - siehe Mehrertrag im Konto 2180.4631.01.
2190	Schulleitung und Schulverwaltung								
3130.01	Dienstleistungen Dritter	79'914.85	68'000.00	11'914.85	11'914.85			27.03.23	Mehraufwand bei den Transportkosten - Kantonsbeitrag an die Transportkosten auch etwas höher.
5796	Regionaler Sozialdienst								
3612.01	Entschädigungen an Gemeinden und Verbände	175'592.20	169'900.00	5'692.20	5'692.20				Gemäss Angaben des Regionalen Sozialdienstes - Hauptursache sind die gestiegenen Personalkosten.
6150	Gemeindestrassen								
3010.01	Löhne des Verwaltungs- und Betriebspersonals	147'040.90	141'400.00	5'640.90	5'640.90			27.03.23	Austritt Vorarbeiter Werkhof (Auszahlung Ferien Guthaben und Überzeit).
7201	Abwasserentsorgung								
3132.21	Honorare Abwasser	23'570.00	18'000.00	5'570.00	5'570.00			27.03.23	Nicht im effektivem Umfang vorgesehene Aufwendungen für die Begleitung von GEP-Massnahmen (GEP = Generelle Entwässerungsanlage).
3510.51	Einlage Spezialfinanzierung WE Abwasser, Anschlussgebühren	35'512.40	30'000.00	5'512.40	5'512.40				Entspricht dem Mehrertrag Anschlussgebühren (7201.4240.51).
3632.21	Beitrag ARA Lyss-Limpaechtal	335'598.80	314'700.00	20'898.80	20'898.80				Gemäss Aufwand des Gemeindeverbandes.
7301	Abfall								
3612.41	Interne Verrechnung Abfall	34'383.00	29'100.00	5'283.00	5'283.00			27.03.23	Effektiver Aufwand Wegmeister zu Gunsten der Spezialfinanzierung Abfall.
9902	SF Vorfinanzierung Liegenschaften VV Allgemeiner Haushalt								
3893.01	Einlage in Vorfinanzierungen	1'026'583.48	-	1'026'583.48				05.06.23	Einlage Ertragsüberschuss Allgemeiner Haushalt in SF Liegenschaften VV.
	TOTAL	2'686'794.98	1'514'600.00	1'172'194.98	90'754.25	54'857.25	1'026'583.48		1'026'583.48

11.9 Weitere massgebende Angaben

11.9.1 Werterhaltungskosten und Einlage in die SF Werterhalt Abwasseranlagen

Rechnungsjahr: 2022

Wiederbeschaffungswert, Werterhaltungskosten und Einlage in die Spezialfinanzierung Werterhalt für die kommunalen Abwasseranlagen und gegebenenfalls den Gemeindeanteil an den regionalen Anlagen¹


Gemeinde: 3257 Grossaffoltern Kontaktperson: Patrick Allenbach, Finanzverwalter Telefon: 032 389 08 85
 Aktualisierungsjahr: E-Mail:

Datengrundlagen Gemeinde: AWA Anlagenbuchhaltung AWA Anlagenbuchhaltung

Datengrundlagen Verband: AWA Anlagenbuchhaltung AWA Anlagenbuchhaltung

	① Wieder- beschaffungswert in Fr.	② Nutzungsdauer in Jahren	③ Erneuerungsrate in % (100/②)	④ Werterhaltungskosten in Fr./a (①*③)	⑤ Einlage- satz ² %	⑥ Einlage in die Spezialfinanzierung in Fr./a (④*⑤)
1. Gemeindeanlagen						
1.1 Kanalisationsanlagen	29'100'000	80	1.25%	363'750	80%	291'000
1.2 Spezialbauwerke		50	2.00%	-		-
1.3 Abwasserreinigungsanlagen		33	3.00%	-		-
Total 1 (1.1 - 1.3) bzw. mittlerer Einlagesatz (Spalte ⑤)	29'100'000			363'750	80%	291'000
2. Gemeindeanteil an regionalen Anlagen³						
2.1 Kanalisationsanlagen		80	1.25%	-		-
2.2 Spezialbauwerke		50	2.00%	-		-
2.3 Abwasserreinigungsanlagen		33	3.00%	-		-
Total 2 (2.1 - 2.3) bzw. mittlerer Einlagesatz (Spalte ⑤)	-			-		-
Total 1 + 2 bzw. mittlerer Einlagesatz (Spalte ⑤)	29'100'000			363'750	80%	291'000
Einmalige Anschlussgebühren, an Einlage angerechnet ⁴						85'050
Einlage Spezialfinanzierung abzüglich Anschlussgebühren						205'950
⑦ Stand Verwaltungsvermögen	1'951'280					
⑧ Stand Spezialfinanzierung Werterhalt	2'148'839					
						Höchstens Fr. 200 / EW ⁵
						EW ⁶ 3073
						Fr./EW 95

Bemerkungen:

Datum: 13.03.2022 Unterschrift: 

¹ Diese Blatt ist Bestandteil der Jahresrechnung. Eine Kopie senden Sie bitte an das AWA: ae.awa@bve.be.ch

² Die Einlage in die Spezialfinanzierung muss mindestens 60% betragen, solange der Bestand der SF Werterhalt nicht mehr als 25% des Wiederbeschaffungswertes beträgt.

³ Daten des Teils 2 nur dann angeben, wenn der Verband die Einlage in die Spezialfinanzierung nicht selber vornimmt. (Anteil gemäss Kostenverteiler Verband).

⁴ Die einmaligen Anschlussgebühren dürfen an die jährliche Einlage in die Spezialfinanzierung Werterhalt angerechnet werden.

⁵ Gemäss Artikel 32, Absatz 4, KGV ist die Einlage in die Spezialfinanzierung auf jährlich Fr. 200 (Gemeinde und Region) pro Einwohnerwert beschränkt.

⁶ Einwohnerwert (EW): Gemäss Artikel 36g KGV.

BILANZ DETAILLIERT 2022

Gemeinde Grossaffoltern		BESTAND	ZUWACHS	ABGANG	BESTAND
KONTO	BILANZ	01.01.2022			31.12.2022
1	Aktiven	15'530'620.88	51'882'137.89	45'985'741.26	21'427'017.51
10	Finanzvermögen	7'169'965.33	48'784'464.04	45'542'067.51	10'412'361.86
100	Flüssige Mittel u. kurzfrist. Geldanlagen	1'690'614.71	19'839'724.55	16'873'512.14	4'656'827.12
1000	Kasse	1'328.30	64'990.35	65'533.40	785.25
1000.01	Kasse	1'328.30	64'990.35	65'533.40	785.25
1001	Post	1'688'475.76	19'526'542.20	16'807'451.95	4'407'566.01
1001.01	Postkonto 30-14178-0	1'688'475.76	19'526'542.20	16'807'451.95	4'407'566.01
1002	Bank	810.65	248'192.00	526.79	248'475.86
1002.01	UBS AG, Kontokorrent Nr. 272-305 452.BAL	810.65	248'192.00	526.79	248'475.86
101	Forderungen	3'318'809.42	28'900'488.79	28'619'902.52	3'599'395.69
1010	Ford. aus Lieferungen u. Leistungen ggü. Dritten	755'000.25	1'308'496.71	1'402'806.04	661'690.92
1010.01	Debitoren Diverse	115'012.86	138'499.81	115'015.74	138'496.93
1010.02	Debitoren Allgemein ESR	99'498.30	311'672.30	329'262.25	81'908.35
1010.03	Debitoren Abwasser ESR	541'489.09	853'313.60	954'671.05	440'131.64
1010.04	Debitoren Abfall ESR		1'030.00	1'030.00	
1010.05	Debitoren Feuerwehr ESR		3'981.00	2'827.00	1'154.00
1012	Steuerforderungen	1'563'894.37	24'448'152.03	24'250'811.53	1'761'234.87
1012.01	Steuer Guthaben NESKO	1'746'210.02	12'427'202.95	12'368'812.88	1'804'600.09
1012.11	Girokonto Kanton	2'684.35	12'002'949.08	11'881'998.65	123'634.78
1012.99	Wertberichtigung auf Forderungen allgemeine Gemeindesteuern	-185'000.00	18'000.00		-167'000.00
1014	Transferforderungen	979'083.60	1'831'491.25	1'653'784.40	1'156'790.45
1014.01	Lastenausgleich Sozialhilfe	979'083.60	1'831'491.25	1'653'784.40	1'156'790.45
1015	Interne Kontokorrente		1'291'342.10	1'291'342.10	
1015.01	Durchlaufkonto ESR		1'291'342.10	1'291'342.10	
1016	Vorschüsse für vorläuf. Verwaltungsausgaben	285.80	1'528.50	1'613.05	201.25
1016.01	Vorschuss Bibliothek	185.80	1'528.50	1'613.05	101.25
1016.02	Vorschüsse, Diverse	100.00			100.00

BILANZ DETAILLIERT 2022

KONTO	Gemeinde Grossaffoltern BILANZ	BESTAND 01.01.2022	ZUWACHS	ABGANG	BESTAND 31.12.2022
1019	Übrige Forderungen	19'545.40	19'478.20	19'545.40	19'478.20
10190.01	Verrechnungssteuer	19'545.40	19'478.20	19'545.40	19'478.20
104	Aktive Rechnungsabgrenzungen	6'718.95	8'750.70	6'718.95	8'750.70
1044	Finanzaufwand / Finanzertrag	6'718.95	8'750.70	6'718.95	8'750.70
10440.01	TA Finanzaufwand / Finanzertrag	6'718.95	8'750.70	6'718.95	8'750.70
106	Vorräte und angefangenen Arbeiten	9'582.25	35'500.00	41'933.90	3'148.35
1068	Geleistete Anzahlungen	9'582.25	35'500.00	41'933.90	3'148.35
10680.01	Ladungen Frankiermaschine	950.30	7'000.00	7'826.90	123.40
10680.02	EDV-Support (Dienstleistungs-Abo.)	8'631.95	28'500.00	34'107.00	3'024.95
107	Finanzanlagen	2'400.00			2'400.00
1070	Aktien und Anteilscheine	2'400.00			2'400.00
10700.02	Landwirtschaft AG der ZRA	2'400.00			2'400.00
108	Sachanlagen FV	2'141'840.00			2'141'840.00
1080	Grundstücke FV	1'081'900.00			1'081'900.00
10800.01	Grundstücke Finanzvermögen	1'081'900.00			1'081'900.00
1084	Gebäude FV	1'059'940.00			1'059'940.00
10840.01	Gebäude Finanzvermögen	1'059'940.00			1'059'940.00
14	Verwaltungsvermögen	8'360'655.55	3'097'673.85	443'673.75	11'014'655.65
140	Sachanlagen VV	6'441'075.55	3'087'533.50	394'314.40	9'134'294.65
1401	Strassen / Verkehrswege	1'066'645.00	26'975.00	34'169.00	1'059'451.00
14010.01	Strassen / Verkehrswege Allgemeiner Haushalt	1'176'924.60	26'975.00	34'169.00	1'203'899.60
14010.99	WB Strassen / Verkehrswege	-110'279.60			-144'448.60
1403	Tiefbauten	1'868'610.35	108'770.25	26'100.60	1'951'280.00
14032.01	Tiefbauten Abwasser (SF)	1'954'621.80	108'770.25		2'063'392.05
14032.99	WB Tiefbauten Abwasser (SF)	-86'011.45		26'100.60	-112'112.05

BILANZ DETAILLIERT 2022

Gemeinde Grossaffoltern		BESTAND	ZUWACHS	ABGANG	BESTAND
KONTO	BILANZ	01.01.2022			31.12.2022
1404	Hochbauten	2'462'525.00	76'392.80	106'142.80	2'432'775.00
14040.01	Hochbauten Allgemeiner Haushalt	2'574'021.10	76'392.80		2'650'413.90
14040.99	WB Hochbauten	-111'496.10		106'142.80	-217'638.90
1406	Mobilien VV	481'923.00		38'259.00	443'664.00
14060.01	Mobilien VV Allgemeiner Haushalt	149'867.90			149'867.90
14060.99	WB Mobilien VV	-76'933.90		13'242.00	-90'175.90
14065.01	Mobilien VV SF Feuerwehr	500'337.20			500'337.20
14065.99	WB Mobilien VV SF Feuerwehr	-91'348.20		25'017.00	-116'365.20
1407	Anlagen im Bau VV	182'082.20	2'875'395.45		3'057'477.65
14070.01	Anlagen im Bau VV Allgemeiner Haushalt	182'082.20	2'875'395.45		3'057'477.65
1409	Übrige Sachanlagen	379'290.00		189'643.00	189'647.00
14099.01	Bestehendes VV Allgemeiner Haushalt	1'366'163.95			1'366'163.95
14099.02	Bestehendes VV Feuerwehr	72'348.00			72'348.00
14099.41	Bestehendes VV Abfall	78'646.55			78'646.55
14099.93	WB bestehendes VV Abfall	-58'984.55		9'830.00	-68'814.55
14099.95	WB bestehendes VV Feuerwehr	-54'261.00		9'043.00	-63'304.00
14099.99	WB bestehendes VV Allgemeiner Haushalt	-1'024'622.95		170'770.00	-1'195'392.95
142	Immaterielle Anlagen	119'499.00	10'140.35	16'039.35	113'600.00
1420	Software	18'336.00	9'614.35	6'987.35	20'963.00
14200.01	Informatik	22'920.15	9'614.35		32'534.50
14200.99	WB Informatik	-4'584.15		6'987.35	-11'571.50
1427	Immaterielle Anlagen in Realisierung	46'378.00	526.00		46'904.00
14270.01	Immaterielle Anlagen in Realisierung Allg. Haushalt	46'378.00	526.00		46'904.00
1429	Übrige immaterielle Anlagen	54'785.00		9'052.00	45'733.00
14290.01	Übrige immaterielle Anlagen Allg. Haushalt	90'524.95			90'524.95
14290.99	WB übrige immaterielle Anlagen VV	-35'739.95		9'052.00	-44'791.95

BILANZ DETAILLIERT 2022

KONTO	Gemeinde Grossaffoltern BILANZ	BESTAND 01.01.2022	ZUWACHS	ABGANG	BESTAND 31.12.2022
144	Darlehen	568'000.00		31'000.00	537'000.00
1445	Darlehen an private Unternehmungen	568'000.00		31'000.00	537'000.00
14450.02	Wohnbaugenossenschaft Säge, Darlehen	550'000.00		30'000.00	520'000.00
14450.03	Musikgesellschaft Suberg-G'aff., Darlehen	18'000.00		1'000.00	17'000.00
145	Beteiligungen, Grundkapitalien	1'188'001.00			1'188'001.00
1454	Beteilig.an öffentl.Unternehmungen	1'088'001.00			1'088'001.00
14540.01	ESAG	850'000.00			850'000.00
14540.02	Müve Biel-Seeland AG	1.00			1.00
14540.03	Seelandheim Worben AG	238'000.00			238'000.00
1455	Beteilig.an privaten Unternehmungen	100'000.00			100'000.00
14550.01	Wohnbaugenossenschaft Säge, Anteilscheine	100'000.00			100'000.00
146	Investitionsbeiträge	44'080.00		2'320.00	41'760.00
1464	Inv.beitr.an öffentl.Unternehmungen	44'080.00		2'320.00	41'760.00
14640.01	Investitionsbeiträge an öff. Unternehmungen	58'000.00			58'000.00
14640.99	WB Investitionsbeiträge an öff. Unternehmungen	-13'920.00		2'320.00	-16'240.00

BILANZ DETAILLIERT 2022

Gemeinde Grossaffoltern		BESTAND 01.01.2022	ZUWACHS	ABGANG	BESTAND 31.12.2022
KONTO	BILANZ				
2	Passiven	15'530'620.88	27'684'291.91	21'787'895.28	21'427'017.51
20	Fremdkapital	2'734'392.50	26'328'775.68	21'474'787.60	7'588'380.58
200	Laufende Verbindlichkeiten	1'108'614.05	17'226'057.03	17'406'389.10	928'281.98
2000	Lauf. Verb. a. Liefer. u. Leist. v. Dritten	1'108'644.05	15'531'777.45	15'711'991.15	928'430.35
2000.01	Kreditoren Sammelkonto SAD	1'109'128.90	15'188'314.85	15'369'215.95	928'227.80
2000.11	Debitoren Vorauszahlungen		523.85		523.85
2000.01	Kreditoren AHV/IV/EO/ALV		164'818.10	164'818.10	
2000.02	Kreditor Pensionskasse		121'809.75	121'809.75	
2000.03	Kreditoren Unfallversicherungen		26'538.30	26'374.75	
2000.04	Kreditor Kranken-Taggeldversicherung	-484.85	12'521.20	12'521.20	
2000.05	Kreditor Familienausgleichskasse		17'251.40	17'251.40	
2002	Steuern		97'436.25	97'436.25	
2002.29	MWST Abrechnungskonto Abwasser		82'364.15	82'364.15	
2002.39	MWST Abrechnungskonto Abfall		15'072.10	15'072.10	
2005	Interne Kontokorrente		1'259'370.50	1'259'370.50	
2005.01	Durchlaufkonto Besoldungen		1'259'370.50	1'259'370.50	
2009	Übrige laufende Verpflichtungen	-30.00	337'472.83	337'591.20	-148.37
2009.01	Durchlaufkonto Allgemein		311'619.25	311'619.25	
2009.02	Durchlaufkonto Bargeldlose Zahlungen	-30.00	25'853.58	25'971.95	
201	Kurzfristige Finanzverbindlichkeiten		4'000'000.00	4'000'000.00	
2010	Verbindlichkeiten ggü. Finanzintermediären		1'500'000.00	1'500'000.00	
2010.04	Bank Vontobel, Kassaschein 06-09.2022		1'500'000.00	1'500'000.00	
2011	Verb. ggü. Gemeinwesen u. Gde. verbänden		2'500'000.00	2'500'000.00	
2011.01	Gemeinde Ittigen, Darlehen 15.09. - 15.12.22		2'500'000.00	2'500'000.00	

BILANZ DETAILLIERT 2022

KONTO	Gemeinde Grossaffoltern BILANZ	BESTAND 01.01.2022	ZUWACHS	ABGANG	BESTAND 31.12.2022
204	Passive Rechnungsabgrenzungen	25'140.00	60'005.85	25'140.00	60'005.85
2043	Transfers der Erfolgsrechnung	18'000.00	49'000.00	18'000.00	49'000.00
20430.01	Transfers der Erfolgsrechnung	18'000.00	49'000.00	18'000.00	49'000.00
2044	Finanzaufwand / Finanzertrag	7'140.00	11'005.85	7'140.00	11'005.85
20440.01	TP Finanzaufwand / Finanzertrag	7'140.00	11'005.85	7'140.00	11'005.85
205	Kurzfristige Rückstellungen	500'000.00	29'000.00		529'000.00
2059	Übrige kurzfrist. Rückstellungen	500'000.00	29'000.00		529'000.00
20590.02	Kurzfristige Rückstellungen Steuerteilungen	500'000.00	29'000.00		529'000.00
206	Langfristige Finanzverbindlichkeiten		5'000'000.00		5'000'000.00
2064	Darlehen, Schuldscheine		5'000'000.00		5'000'000.00
20640.05	Postfinance, Darlehen 2022-2027		5'000'000.00		5'000'000.00
209	Verbindlichkeiten ggü. Fonds im FK	1'100'638.45	13'712.80	43'258.50	1'071'092.75
2092	Verbindlichk.-ggü.Legaten u. Stiftungen o.eig. Rechtspersönlichkeit im FK	1'100'638.45	13'712.80	43'258.50	1'071'092.75
20920.01	Imhofstiftung	45'146.05			45'146.05
20920.02	Stiftung Huldi	1'014'584.85		26'228.95	988'355.90
20920.03	Schulfonds	14'242.05		550.00	13'692.05
20920.04	Wohlfahrtsfonds	3'628.75			3'628.75
20920.05	Anzeiger Aarberg, Sonderbeitrag	13'870.00	7'311.00	10'000.00	11'181.00
20920.06	Papiergeldfonds Schule	9'166.75	6'401.80	6'479.55	9'089.00
29	Eigenkapital	12'796'228.38	1'355'516.23	313'107.68	13'838'636.93
290	Verpfl.(+),Vorschüsse(-)ggü.Spezialfin.	3'135'043.35	37'932.75	133'851.63	3'039'124.47
2900	Spezialfinanzierungen im EK	3'135'043.35	37'932.75	133'851.63	3'039'124.47
29000.01	SF Feuerwehr zweiseitig	490'829.57	32'984.80		523'814.37
29002.01	SF Abwasser Rechnungsausgleich	1'606'378.97		32'169.55	1'574'209.42
29003.01	SF Abfall	138'595.06		14'249.73	124'345.33
29004.01	SF Elektrizität (ESAG)	874'323.60		87'432.35	786'891.25
29005.01	Spezialfinanzierung Mehrwertabschöpfung	24'916.15	4'947.95		29'864.10

BILANZ DETAILLIERT 2022

KONTO	Gemeinde Grossaffoltern BILANZ	BESTAND 01.01.2022	ZUWACHS	ABGANG	BESTAND 31.12.2022
293	Vorfinanzierungen	6'045'507.32	1'317'583.48	28'175.10	7'334'915.70
2930	Vorfinanzierungen	6'045'507.32	1'317'583.48	28'175.10	7'334'915.70
29300.02	SF Liegenschaften VV allgemeiner Haushalt	4'159'493.47	1'026'583.48		5'186'076.95
29302.01	SF Abwasser Werterhalt	1'886'013.85	291'000.00	28'175.10	2'148'838.75
294	Reserven	208'708.15			208'708.15
2940	Finanzpolitische Reserve	208'708.15			208'708.15
29400.01	Zusätzliche Abschreibungen	208'708.15			208'708.15
296	Neubewertungsreserve Finanzvermögen	711'655.70		151'080.95	560'574.75
2960	Neubewertungsreserve Finanzvermögen	711'655.70		151'080.95	560'574.75
29600.01	Neubewertungsreserve	604'323.70		151'080.95	453'242.75
29601.01	Schwankungsreserve	107'332.00			107'332.00
299	Bilanzüberschuss /-fehlbetrag	2'695'313.86			2'695'313.86
2999	Kumulierte Ergebnisse der Vorjahre	2'695'313.86			2'695'313.86
29990.01	Kumulierte Ergebnisse der Vorjahre	2'695'313.86			2'695'313.86

ERFOLGSRECHNUNG 2022 NACH FUNKTIONEN

Gemeinde Grossaffoltern		RECHNUNG 2022		BUDGET 2022		RECHNUNG 2021	
KONTO	ERFOLGSRECHNUNG	AUFWAND	ERTRAG	AUFWAND	ERTRAG	AUFWAND	ERTRAG
	ERFOLGSRECHNUNG	11'176'401.45	11'176'401.45	10'785'150.00	10'785'150.00	11'093'375.75	11'093'375.75
0	Allgemeine Verwaltung Nettoaufwand	1'189'253.69	240'195.45 949'058.24	1'209'650.00	236'500.00 973'150.00	1'134'362.49	236'325.61 898'036.88
01	Legislative und Exekutive Nettoaufwand	208'927.05	706.30 208'220.75	218'300.00	218'300.00	196'337.90	245.65 196'092.25
011	Legislative	44'231.80		45'250.00		31'815.50	
0110	Legislative	44'231.80		45'250.00		31'815.50	
3102.01	Drucksachen, Publikationen	13'590.90		12'900.00		9'067.85	
3130.01	Dienstleistungen Dritter	13'631.15		14'700.00		6'871.00	
3132.01	Honore externe Berater, Gutachter, Fachexperten etc.	7'583.40		7'800.00		7'434.00	
3199.01	Übriger Betriebsaufwand	1'298.70		1'700.00		315.00	
3636.01	Beiträge an private Organisationen ohne Erwerbszweck	8'127.65		8'150.00		8'127.65	
012	Exekutive	164'695.25	706.30	173'050.00		164'522.40	245.65
0120	Exekutive	164'695.25	706.30	173'050.00		164'522.40	245.65
3000.01	Gemeinderat, Löhne, Tag- und Sitzungsgelder	93'180.00		91'000.00		93'380.00	
3000.02	Kommissionen, Löhne, Tag- und Sitzungsgelder	20'323.95		29'050.00		23'309.75	
3050.01	AG-Beiträge AHV, IV, EO, ALV, Verwaltungskosten	5'923.30		5'900.00		5'893.75	
3052.01	AG-Beiträge an Pensionskassen	2'423.60				3'105.70	
3053.01	AG-Beiträge an Unfallversicherungen	598.75		600.00		600.30	
3054.01	AG-Beiträge an Familienausgleichskasse	1'372.45		1'450.00		1'455.95	
3055.01	AG-Beiträge an Krankentaggeldversicherungen	978.20		1'200.00		1'255.15	
3090.01	Aus- und Weiterbildung Behörden	150.00		6'000.00		330.00	
3170.02	Reisekosten und Spesen Behörden	14'009.80		14'200.00		14'000.00	
3199.01	Übriger Betriebsaufwand	1'845.00		1'950.00		1'440.00	
3199.02	Gemeinderatskredit	23'890.20		21'700.00		19'751.80	
4260.01	Rückstellungen und Kostenbeteiligungen Dritter		706.30				245.65

ERFOLGSRECHNUNG 2022 NACH FUNKTIONEN

Gemeinde Grossaffoltern		RECHNUNG 2022		BUDGET 2022		RECHNUNG 2021	
KONTO	ERFOLGSRECHNUNG	AUFWAND	ERTRAG	AUFWAND	ERTRAG	AUFWAND	ERTRAG
02	Allgemeine Dienste	980'326.64	239'489.15	991'350.00	236'500.00	938'024.59	236'079.96
	Nettoaufwand		740'837.49		754'850.00		701'944.63
022	Allgemeine Dienste	898'235.39	121'963.15	905'850.00	116'450.00	860'576.99	118'788.46
0220	Allgemeine Dienste, übrige	898'235.39	121'963.15	905'850.00	116'450.00	860'576.99	118'788.46
3010.01	Löhne des Verwaltungs- und Betriebspersonals	572'927.85		571'200.00		573'538.25	
3050.01	AG-Beiträge AHV, IV, EO, ALV, Verwaltungskosten	35'975.45		35'900.00		35'790.65	
3052.01	AG-Beiträge an Pensionskassen	52'642.65		53'000.00		49'021.15	
3053.01	AG-Beiträge an Unfallversicherungen	12'229.45		11'600.00		13'242.90	
3054.01	AG-Beiträge an Familienausgleichskasse	8'335.40		8'850.00		8'846.55	
3055.01	AG-Beiträge an Krankentaggeldversicherungen	5'884.60		8'000.00		7'992.40	
3090.02	Aus- und Weiterbildung Personal	5'843.65		9'000.00		5'713.50	
3091.01	Personalwerbung			500.00			
3100.01	Büromaterial	3'724.15		6'950.00		6'194.25	
3102.01	Drucksachen, Publikationen	701.50		950.00		655.00	
3103.01	Fachliteratur, Zeitschriften	870.65		1'050.00		1'010.55	
3110.01	Büromöbel und Geräte	487.00		500.00		354.35	
3113.01	Anschaffung Hardware	10'032.10		5'300.00		1'483.30	
3130.01	Dienstleistungen Dritter	59'196.29		67'450.00		40'570.99	
3130.02	Honorare			1'000.00			
3133.01	Informatik-Nutzungsaufwand	19'009.05		19'500.00		17'147.20	
3134.01	Sachversicherungsprämien	6'989.40		7'200.00		6'715.20	
3158.01	Unterhalt immaterielle Anlagen	41'417.30		39'150.00		29'941.95	
3161.01	Mieten, Benützungskosten Anlagen	6'537.80		6'500.00		5'636.00	
3170.01	Reisekosten und Spesen	13.20		200.00		49.00	
3611.01	Entschädigungen an Kanton	51'526.30		48'200.00		52'836.50	
3636.01	Beiträge an private Organisationen ohne Erwerbszweck	3'891.60		3'850.00		3'837.30	

ERFOLGSRECHNUNG 2022 NACH FUNKTIONEN

Gemeinde Grossaffoltern		RECHNUNG 2022		BUDGET 2022		RECHNUNG 2021	
KONTO	ERFOLGSRECHNUNG	AUFWAND	ERTRAG	AUFWAND	ERTRAG	AUFWAND	ERTRAG
4240.01	Benützungsgebühren und Dienstleistungen		37'510.75		37'800.00		35'801.25
4250.01	Verkäufe		147.60		300.00		222.00
4260.01	Rückerstattungen und Kostenbeteiligungen Dritter		7'356.80		1'350.00		3'966.21
4611.01	Entschädigungen vom Kanton		2'748.00		2'800.00		2'782.00
4612.01	Entschädigungen von Gemeinden und Gemeindeverbänden		44'200.00		44'200.00		44'200.00
4930.01	Interne Verrechnung von Betriebs- und Verwaltungskosten		30'000.00		30'000.00		31'817.00
029	Verwaltungsliegenschaften	82'091.25	117'526.00	85'500.00	120'050.00	77'447.60	117'291.50
0290	Verwaltungsliegenschaften	82'091.25	117'526.00	85'500.00	120'050.00	77'447.60	117'291.50
3101.01	Betriebs-, Verbrauchsmaterial	892.35		1'000.00		595.80	
3110.01	Büromöbel und Geräte	759.90		5'000.00		1'586.90	
3111.01	Maschinen, Geräte			2'000.00			
3120.01	Ver- und Entsorgung Lieg. Verwaltungsvermögen	10'794.15		10'700.00		9'634.00	
3120.02	Heizkosten Lieg. Verwaltungsvermögen	13'247.45		13'000.00		12'081.85	
3134.01	Sachversicherungsprämien	2'684.45		3'100.00		2'679.10	
3144.01	Unterhalt Hochbauten, Gebäude	50'601.90		47'000.00		47'861.95	
3151.01	Unterhalt Apparate, Maschinen, Geräte, Fahrzeuge, Werkzeuge	203.05		800.00		100.00	
3300.41	Planmässige Abschreibungen Hochbauten VV	2'908.00		2'900.00		2'908.00	
4260.01	Rückerstattungen und Kostenbeteiligungen Dritter		6'840.00		6'850.00		6'840.00
4470.01	Pacht- und Mietzinse Liegenschaften VV		88'520.00		88'500.00		88'520.00
4612.01	Entschädigungen von Gemeinden und Gemeindeverbänden		14'966.00		17'500.00		14'731.50
4920.01	Interne Verrechnung von Pacht, Mieten, Benützungskosten		7'200.00		7'200.00		7'200.00

ERFOLGSRECHNUNG 2022 NACH FUNKTIONEN

Gemeinde Grossaffoltern		RECHNUNG 2022		BUDGET 2022		RECHNUNG 2021	
KONTO	ERFOLGSRECHNUNG	AUFWAND	ERTRAG	AUFWAND	ERTRAG	AUFWAND	ERTRAG
1	Öffentliche Ordnung und Sicherheit, Verteidigung Nettoaufwand	464'193.85	425'802.40 38'391.45	530'050.00	486'150.00 43'900.00	477'240.45	418'984.05 58'256.40
11	Öffentliche Sicherheit Nettoaufwand	7'033.40	7'033.40	7'000.00	7'000.00	6'987.40	6'987.40
111	Polizei	7'033.40		7'000.00		6'987.40	
1110	Polizei	7'033.40		7'000.00		6'987.40	
3631.01	Beiträge an Kantone und Konkordate	7'033.40		7'000.00		6'987.40	
14	Allgemeines Rechtswesen Nettoertrag	63'409.20 19'872.80	83'282.00	57'400.00 29'100.00	86'500.00	69'575.95 12'814.15	82'390.10
140	Allgemeines Rechtswesen	63'409.20	83'282.00	57'400.00	86'500.00	69'575.95	82'390.10
1400	Allgemeines Rechtswesen	63'409.20	83'282.00	57'400.00	86'500.00	69'575.95	82'390.10
3090.02	Aus- und Weiterbildung Personal	300.00		500.00		3'500.00	
3100.01	Büromaterial	226.20		700.00		398.50	
3102.01	Drucksachen, Publikationen	6'337.10		3'000.00		5'128.00	
3103.01	Fachliteratur, Zeitschriften			500.00		16.00	
3130.03	Gebühren Einwohnerkontrolle	16'171.10		10'000.00		9'089.60	
3130.04	Gebühren Bauverwaltung	32'583.85		38'300.00		45'694.35	
3132.01	Honorare externe Berater, Gutachter, Fachexperten etc.	7'790.95		4'200.00		5'749.50	
3170.01	Reisekosten und Spesen			200.00			
4210.02	Gebühren für Amtshandlungen Einwohnerkontrolle		12'642.00		11'000.00		10'268.10
4210.03	Gebühren für Amtshandlungen Bauverwaltung		26'110.50		24'000.00		33'930.55
4260.01	Rückstellungen und Kostenbeteiligungen Dritter		44'214.50		51'300.00		38'056.45
4631.01	Beiträge vom Kanton		315.00		200.00		135.00

ERFOLGSRECHNUNG 2022 NACH FUNKTIONEN

KONTO	Gemeinde Grossaffoltern ERFOLGSRECHNUNG	RECHNUNG 2022		BUDGET 2022		RECHNUNG 2021	
		AUFWAND	ERTRAG	AUFWAND	ERTRAG	AUFWAND	ERTRAG
15	Feuerwehr	342'520.40	342'520.40	399'650.00	399'650.00	334'443.95	334'443.95
150	Feuerwehr	342'520.40	342'520.40	399'650.00	399'650.00	334'443.95	334'443.95
1500	Feuerwehr	153'597.10	153'597.10	161'750.00	161'750.00	144'626.00	144'626.00
3181.06	Forderungsverluste Ersatzabgaben Feuerwehr	1'404.65		1'500.00		1'266.30	
3199.01	Übriger Betriebsaufwand	516.95		4'000.00			
3990.02	Anteil Grossaffoltern WEGRO	118'690.70		156'250.00		106'638.10	
4200.01	Ersatzabgaben Feuerwehrdienstpflicht		153'597.10		144'000.00		143'490.75
4409.03	Verzinsung Spezialfinanzierungen						1'135.25
9010.02	Ertragsüberschuss Feuerwehr						
9011.02	Aufwandüberschuss Feuerwehr	32'984.80			17'750.00	36'721.60	
1506	Regionale Feuerwehrorganisation	188'923.30	188'923.30	237'900.00	237'900.00	189'817.95	189'817.95
3000.03	Feuerwehr, Tag- und Sitzungsgelder	4'060.00		3'000.00		3'760.00	
3010.03	Feuerwehr, Löhne	21'629.70		17'700.00		16'118.90	
3010.04	Feuerwehr, Sold	44'090.00		51'550.00		53'600.00	
3050.01	AG-Beiträge AHV, IV, EO, ALV, Verwaltungskosten	886.60		550.00		620.20	
3053.01	AG-Beiträge an Unfallversicherungen	135.20		150.00		99.20	
3054.01	AG-Beiträge an Familienausgleichskasse	205.45		150.00		153.25	
3055.01	AG-Beiträge an Krankentaggeldversicherungen	221.20		250.00		186.60	
3090.02	Aus- und Weiterbildung Personal	8'938.00		28'200.00		23'927.55	
3099.01	Übriger Personalaufwand	3'048.15		3'700.00		2'888.05	
3100.01	Büromaterial			250.00			
3101.01	Betriebs-, Verbrauchsmaterial	2'749.60		6'700.00		4'044.55	
3102.01	Drucksachen, Publikationen			200.00			
3103.01	Fachliteratur, Zeitschriften			350.00		225.00	
3111.01	Maschinen, Geräte			25'650.00		5'134.10	
3130.01	Dienstleistungen Dritter	3'136.10		12'700.00		3'854.05	
3130.05	Mitglieder- und Verbandsbeiträge	942.30		1'450.00		780.35	
3134.01	Sachversicherungsprämien	3'966.45		4'150.00		4'155.45	
3137.01	Steuern und Abgaben	1'195.50		1'400.00		2'127.60	
3151.01	Unterhalt Apparate, Maschinen, Geräte, Fahrzeuge, Werkzeuge	9'867.30		14'300.00		7'850.75	
3160.01	Miete und Pacht Liegenschaften	6'825.00		6'150.00		6'825.00	
3170.01	Reisekosten und Spesen	162.00		850.00		372.00	
3190.01	Schadenersatzleistungen			3'000.00			
3300.61	Planmässige Abschreibungen Mobilien VV	25'017.00		25'000.00		25'017.00	

ERFOLGSRECHNUNG 2022 NACH FUNKTIONEN

Gemeinde Grossaffoltern		RECHNUNG 2022		BUDGET 2022		RECHNUNG 2021	
KONTO	ERFOLGSRECHNUNG	AUFWAND	ERTRAG	AUFWAND	ERTRAG	AUFWAND	ERTRAG
3300.91	Planmässige Abschreibungen (bisheriges VV)	9'043.00		9'050.00		9'044.00	
3409.03	Verzinsung Spezialfinanzierungen					1'152.85	
3612.02	Interne Verrechnungen zwischen allg. Haushalt und	17'366.00		21'450.00		17'881.50	
4240.01	Benützungsgebühren und Dienstleistungen		3'956.00		6'000.00		600.00
4250.01	Verkäufe						18'400.00
4260.01	Rückerstattungen und Kostenbeteiligungen Dritter		164.30		900.00		1'255.50
4270.01	Bussen				200.00		
4632.01	Beiträge von Gemeinden und Gemeindeverbänden		30'980.30		39'450.00		27'834.35
4634.01	Beiträge von öffentlichen Unternehmungen		35'132.00		35'100.00		35'090.00
4990.02	Anteil Grossaffoltern WEGRO		118'690.70		156'250.00		106'638.10
16	Verteidigung	51'230.85		66'000.00		66'233.15	2'150.00
	Nettoaufwand		51'230.85		66'000.00		64'083.15
161	Militärische Verteidigung	20'000.00		20'500.00		20'158.70	
1610	Militärische Verteidigung	20'000.00		20'500.00		20'158.70	
3130.01	Dienstleistungen Dritter			500.00		158.70	
3632.01	Beiträge an Gemeinden und Gemeindeverbände	20'000.00		20'000.00		20'000.00	
162	Zivile Verteidigung	31'230.85		45'500.00		46'074.45	2'150.00
1620	Zivilschutz	31'230.85		45'500.00		46'074.45	2'150.00
3120.01	Ver- und Entsorgung Lieg. Verwaltungsvermögen	2'243.45		2'500.00		2'421.00	
3130.01	Dienstleistungen Dritter	292.50		300.00		303.00	
3134.01	Sachversicherungsprämien	444.65		600.00		422.05	
3144.01	Unterhalt Hochbauten, Gebäude	340.00		1'350.00		633.40	
3632.01	Beiträge an Gemeinden und Gemeindeverbände	27'910.25		38'950.00		40'145.00	
3707.01	Durchlaufende Beiträge private Haushalte					2'150.00	
3910.01	Interne Verrechnung von Dienstleistungen						
4701.01	Durchlaufende Beiträge von Kantonen u. Konkordaten			1'800.00			2'150.00

ERFOLGSRECHNUNG 2022 NACH FUNKTIONEN

Gemeinde Grossaffoltern		RECHNUNG 2022		BUDGET 2022		RECHNUNG 2021	
KONTO	ERFOLGSRECHNUNG	AUFWAND	ERTRAG	AUFWAND	ERTRAG	AUFWAND	ERTRAG
2	Bildung	2'758'852.53	214'829.20	2'845'700.00	195'450.00	2'503'677.81	181'509.40
	Nettoaufwand		2'544'023.33		2'650'250.00		2'322'168.41
21	Obligatorische Schule	2'758'852.53	214'829.20	2'845'700.00	195'450.00	2'503'677.81	181'509.40
	Nettoaufwand		2'544'023.33		2'650'250.00		2'322'168.41
211	Eingangsstufe	142'787.25		143'700.00		145'625.35	5'879.00
2110	Kindergarten	142'787.25		143'700.00		145'625.35	5'879.00
3103.01	Fachliteratur, Zeitschriften	1'023.00		1'200.00		906.10	
3104.01	Lehrmittel	7'342.70		7'250.00		6'630.90	
3119.01	Anschaffung von Mobilien - übrige nicht aktivierbare Anlagen	5'799.65		9'700.00		7'366.95	
3130.01	Dienstleistungen Dritter	880.40		1'200.00		793.55	
3611.11	Gemeindeanteil Lastenausgleich Bildung	127'741.50		124'350.00		129'927.85	5'879.00
4611.11	Entschädigungen vom Kanton						
212	Primarstufe	760'458.88	2'620.95	834'850.00	3'650.00	815'570.15	4'373.00
2120	Primarstufe	760'458.88	2'620.95	834'850.00	3'650.00	815'570.15	4'373.00
3020.01	Löhne der Lehrpersonen	1'960.00		3'300.00		3'250.00	
3053.01	AG-Beiträge an Unfallversicherungen	12.50				20.60	
3055.01	AG-Beiträge an Krankentaggeldversicherungen	20.40		50.00		48.95	
3102.01	Drucksachen, Publikationen	200.00		500.00			
3104.01	Lehrmittel	66'879.55		72'500.00		75'304.95	
3113.01	Anschaffung Hardware	16'067.45		18'000.00		19'224.45	
3119.01	Anschaffung von Mobilien - übrige nicht aktivierbare Anlagen	21'367.73		37'150.00		17'197.75	
3153.01	Informatik-Unterhalt	1'854.40		500.00			
3159.01	Unterhalt übrige mobile Anlagen	4'141.85		3'000.00		2'748.25	
3611.11	Gemeindeanteil Lastenausgleich Bildung	647'955.00		695'350.00		684'734.20	
3612.01	Entschädigungen an Gemeinden und Verbände			4'200.00		12'861.00	
3637.01	Beiträge an private Haushalte			300.00		180.00	
4260.01	Rückerstattungen und Kostenbeteiligungen Dritter		2'620.95		3'650.00		4'373.00

ERFOLGSRECHNUNG 2022 NACH FUNKTIONEN

KONTO	Gemeinde Grossaffoltern ERFOLGSRECHNUNG	RECHNUNG 2022		BUDGET 2022		RECHNUNG 2021	
		AUFWAND	ERTRAG	AUFWAND	ERTRAG	AUFWAND	ERTRAG
213	Oberstufe	836'195.20	7'425.00	804'800.00		622'085.90	
2130	Sekundarstufe I	836'195.20	7'425.00	804'800.00		622'085.90	
3611.01	Entschädigungen an Kanton	18'636.00		10'400.00		18'536.00	
3611.11	Gemeindeanteil Lastenausgleich Bildung	364'654.75		340'000.00		257'781.70	
3612.01	Entschädigungen an Gemeinden und Verbände	452'904.45		454'400.00		345'768.20	
4611.11	Entschädigungen vom Kanton		7'425.00				
214	Musikschulen	141'589.00		122'000.00		140'582.05	
2140	Musikschule	141'589.00		122'000.00		140'582.05	
3636.01	Beiträge an private Organisationen ohne Erwerbszweck	141'589.00		122'000.00		140'582.05	
217	Schulliegenschaften	605'160.30	34'000.20	650'250.00	22'700.00	509'706.65	21'235.60
2170	Schulliegenschaften	605'160.30	34'000.20	650'250.00	22'700.00	509'706.65	21'235.60
3010.01	Löhne des Verwaltungs- und Betriebspersonals	186'202.50		171'850.00		170'643.30	
3010.02	Löhne der Hilfskräfte	27'847.80		30'000.00		24'143.35	
3010.09	Aufwandsminderung Löhne Verwaltungs- und Betriebspersonal					-2'258.40	
3050.01	AG-Beiträge AHV, IV, EO, ALV, Verwaltungskosten	11'906.10		12'000.00		11'795.10	
3052.01	AG-Beiträge an Pensionskassen	14'091.40		14'850.00		13'607.60	
3053.01	AG-Beiträge an Unfallversicherungen	6'081.50		7'150.00		6'702.20	
3054.01	AG-Beiträge an Familienausgleichskasse	2'775.55		3'050.00		2'914.15	
3055.01	AG-Beiträge an Krankentaggeldversicherungen	2'224.25		2'700.00		2'608.05	
3090.02	Aus- und Weiterbildung Personal			500.00			
3091.01	Personalwerbung	554.90					
3101.01	Betriebs-, Verbrauchsmaterial	9'264.60		13'000.00		5'271.65	
3111.01	Maschinen, Geräte	1'458.90		4'500.00		2'705.85	
3120.01	Ver- und Entsorgung Lieg. Verwaltungsvermögen	53'076.90		57'800.00		49'128.20	
3120.02	Heizkosten Lieg. Verwaltungsvermögen	83'078.80		83'100.00		41'323.85	
3130.01	Dienstleistungen Dritter	843.50		1'800.00			
3134.01	Sachversicherungsprämien	10'950.65		11'950.00		10'328.30	
3137.01	Steuern und Abgaben	181.15		100.00		105.15	
3144.01	Unterhalt Hochbauten, Gebäude	40'831.75		89'000.00		31'511.25	
3159.01	Unterhalt übrige mobile Anlagen	16'870.40		16'000.00		12'943.50	
3161.01	Mieten, Benützungskosten Anlagen			300.00			
3170.01	Reisekosten und Spesen	1'400.00		1'400.00		1'400.00	

ERFOLGSRECHNUNG 2022 NACH FUNKTIONEN

Gemeinde Grossaffoltern		RECHNUNG 2022		BUDGET 2022		RECHNUNG 2021	
KONTO	ERFOLGSRECHNUNG	AUFWAND	ERTRAG	AUFWAND	ERTRAG	AUFWAND	ERTRAG
3300.41	Planmässige Abschreibungen Hochbauten VV	103'234.80		105'750.00		100'051.90	
3300.61	Planmässige Abschreibungen Mobilien VV	7'368.00		7'350.00		7'368.00	
3320.01	Planmässige Abschreibungen Informatik	6'987.35		4'700.00		4'584.15	
3320.91	Planmässige Abschreibungen übrige immaterielle Anlagen	4'292.00		4'300.00		4'292.00	
3910.01	Interne Verrechnung von Dienstleistungen	13'637.50		7'100.00		8'537.50	
4260.01	Rückerstattungen und Kostenbeteiligungen Dritter		3'950.95		2'600.00		6'415.60
4310.01	Aktivierbare Eigenleistungen auf Sachanlagen		14'684.25				
4470.01	Pacht- und Mietzinse Liegenschaften VV		12'900.00		14'800.00		14'820.00
4472.01	Vergütung für Benützungen Liegenschaften VV		2'465.00		5'000.00		
4631.01	Beiträge vom Kanton				300.00		
218	Tagesbetreuung	135'865.50	147'908.05	136'650.00	140'600.00	125'779.50	127'545.45
2180	Tagesbetreuung	135'865.50	147'908.05	136'650.00	140'600.00	125'779.50	127'545.45
3010.01	Löhne des Verwaltungs- und Betriebspersonals	87'708.50		82'150.00		92'053.35	
3010.09	Aufwandsminderung Löhne Verwaltungs- und Betriebspersonal	-190.65				-8'632.20	
3050.01	AG-Beiträge AHV, IV, EO, ALV, Verwaltungskosten	5'384.85		5'100.00		5'877.80	
3052.01	AG-Beiträge an Pensionskassen	1'711.85		2'200.00		2'308.50	
3053.01	AG-Beiträge an Unfallversicherungen	1'404.30		850.00		1'425.50	
3054.01	AG-Beiträge an Familienausgleichskasse	1'247.50		1'250.00		1'452.50	
3055.01	AG-Beiträge an Krankentaggeldversicherungen	878.20		1'250.00		1'373.05	
3090.02	Aus- und Weiterbildung Personal	877.00		1'000.00		897.80	
3099.01	Übriger Personalaufwand	26.35		350.00		281.10	
3104.01	Lehrmittel	1'574.60		2'700.00		1'537.30	
3119.01	Anschaffung von Mobilien - übrige nicht aktivierbare Anlagen	6'598.20		8'500.00		1'118.70	
3130.01	Dienstleistungen Dritter	28'450.00		30'800.00		26'086.10	
3171.01	Exkursionen, Schulreisen und Lager	194.80		500.00			
4260.01	Rückerstattungen und Kostenbeteiligungen Dritter		107'989.05		107'250.00		116'443.45
4631.01	Beiträge vom Kanton		39'919.00		33'350.00		11'102.00

ERFOLGSRECHNUNG 2022 NACH FUNKTIONEN

Gemeinde Grossaffoltern		RECHNUNG 2022		BUDGET 2022		RECHNUNG 2021	
KONTO	ERFOLGSRECHNUNG	AUFWAND	ERTRAG	AUFWAND	ERTRAG	AUFWAND	ERTRAG
219	Obligatorische Schule	136'796.40	22'875.00	153'450.00	28'500.00	144'328.21	22'476.35
2190	Schulleitung und Schulverwaltung	131'627.60	22'605.75	135'450.00	18'900.00	130'041.01	21'551.55
3010.01	Löhne des Verwaltungs- und Betriebspersonals	22'408.50		22'400.00		22'226.50	
3050.01	AG-Beiträge AHV, IV, EO, ALV, Verwaltungskosten	1'392.90		1'400.00		1'380.95	
3052.01	AG-Beiträge an Pensionskassen	2'267.30		2'300.00		2'117.80	
3053.01	AG-Beiträge an Unfallversicherungen	384.10		350.00		380.25	
3054.01	AG-Beiträge an Familienausgleichskasse	322.40		350.00		341.20	
3055.01	AG-Beiträge an Krankentaggeldversicherungen	223.50		350.00		343.90	
3090.02	Aus- und Weiterbildung Personal	2'320.00		6'400.00		1'899.00	
3099.01	Übriger Personalaufwand	2'097.05		4'150.00		1'748.45	
3103.01	Fachliteratur, Zeitschriften	1'951.30		3'500.00		2'480.56	
3130.01	Dienstleistungen Dritter	79'914.85		68'000.00		78'219.40	
3134.01	Sachversicherungsprämien	2'642.70		3'550.00		2'489.20	
3161.01	Mieten, Benützungskosten Anlagen	7'028.75		7'500.00		6'853.35	
3612.01	Entschädigungen an Gemeinden und Verbände	8'674.25	244.75	15'200.00		9'560.45	80.55
4260.01	Rückstellungen und Kostenbeteiligungen Dritter		22'361.00		18'900.00		21'471.00
4631.01	Beiträge vom Kanton						
2193	Schulveranstaltungen	5'168.80	269.25	18'000.00	9'600.00	14'287.20	924.80
3130.01	Dienstleistungen Dritter	2'031.05		12'350.00		2'767.50	
3170.01	Reisekosten und Spesen			600.00		36.20	
3171.01	Exkursionen, Schulreisen und Lager	3'137.75		5'050.00		11'483.50	
4631.01	Beiträge vom Kanton		269.25		9'600.00		924.80

ERFOLGSRECHNUNG 2022 NACH FUNKTIONEN

Gemeinde Grossaffoltern		RECHNUNG 2022		BUDGET 2022		RECHNUNG 2021	
KONTO	ERFOLGSRECHNUNG	AUFWAND	ERTRAG	AUFWAND	ERTRAG	AUFWAND	ERTRAG
3	Kultur, Sport und Freizeit, Kirche						
	Nettoaufwand	146'905.70	23'648.85 123'256.85	152'850.00	20'800.00 132'050.00	142'846.45	22'096.65 120'749.80
32	Kultur, übrige						
	Nettoaufwand	28'924.55	10'105.00 18'819.55	29'000.00	9'500.00 19'500.00	25'700.10	10'525.00 15'175.10
321	Bibliotheken	63'155.10	12'505.25	63'800.00	10'300.00	63'380.30	10'400.10
3210	Bibliotheken	63'155.10	12'505.25	63'800.00	10'300.00	63'380.30	10'400.10
3010.01	Löhne des Verwaltungs- und Betriebspersonals	30'087.10		30'200.00		29'299.60	
3010.09	Aufwandminderung Löhne Verwaltungs- und Betriebspersonal					-98.10	
3050.01	AG-Beiträge AHV, IV, EO, ALV, Verwaltungskosten	1'881.85		1'900.00		1'752.65	
3052.01	AG-Beiträge an Pensionskassen	2'163.40		2'200.00		2'071.55	
3053.01	AG-Beiträge an Unfallversicherungen	450.00		400.00		419.90	
3054.01	AG-Beiträge an Familienausgleichskasse	436.55		450.00		433.50	
3055.01	AG-Beiträge an Krankentaggeldversicherungen	302.20		450.00		436.30	
3100.01	Büromaterial	3'151.20		3'200.00		2'840.90	
3102.01	Drucksachen, Publikationen	159.40		500.00		229.45	
3103.02	Anschaffung Medien Bibliothek	10'138.05		10'000.00		9'990.50	
3119.01	Anschaffung von Mobilien - übrige nicht aktivierbare Anlagen					3'201.90	
3130.01	Dienstleistungen Dritter	4'228.00		4'100.00		3'029.95	
3134.01	Sachversicherungsprämien	402.15		550.00		378.80	
3159.01	Unterhalt übrige mobile Anlagen	169.90		300.00			
3170.01	Reisekosten und Spesen	208.50		350.00		268.40	
3181.04	Tatsächliche Forderungsverluste FV	101.80					
3612.01	Entschädigungen an Gemeinden und Verbände	2'075.00		2'000.00		1'925.00	
3920.01	Interne Verrechnung von Pacht, Mieten, Benützungskosten	7'200.00		7'200.00		7'200.00	
4240.01	Benützungsgebühren und Dienstleistungen		9'445.00		10'000.00		9'847.00
4260.01	Rückstellungen und Kostenbeteiligungen Dritter		3'060.25		300.00		553.10
322	Musik und Theater	7'900.00		8'100.00		7'900.00	
3220	Konzert und Theater	7'900.00		8'100.00		7'900.00	
3636.01	Beiträge an private Organisationen ohne Erwerbszweck	7'900.00		8'100.00		7'900.00	

ERFOLGSRECHNUNG 2022 NACH FUNKTIONEN

Gemeinde Grossaffoltern		RECHNUNG 2022		BUDGET 2022		RECHNUNG 2021	
KONTO	ERFOLGSRECHNUNG	AUFWAND	ERTRAG	AUFWAND	ERTRAG	AUFWAND	ERTRAG
329	Kultur	32'396.90	1'038.60	35'900.00	1'000.00	31'626.50	1'171.55
3290	Übrige Kultur	32'396.90	1'038.60	35'900.00	1'000.00	31'626.50	1'171.55
3000.02	Kommissionen, Löhne, Tag- und Sitzungsgelder	974.30					
3053.01	AG-Beiträge an Unfallversicherungen	6.15					
3055.01	AG-Beiträge an Krankentaggeldversicherungen	10.10					
3102.01	Drucksachen, Publikationen	1'671.50		2'400.00		1'912.70	
3119.01	Anschaffung von Mobilien - übrige nicht aktivierbare Anlagen	118.75					
3120.01	Ver- und Entsorgung Lieg. Verwaltungsvermögen	430.10		500.00		420.10	
3130.01	Dienstleistungen Dritter	922.50		1'100.00		1'811.40	
3130.06	Veranstaltungen, Anlässe	7'869.00		8'500.00		7'087.80	
3634.01	Beiträge an private Unternehmungen	18'281.00		21'300.00		18'281.00	
3636.01	Beiträge an private Organisationen ohne Erwerbszweck	2'113.50		2'100.00		2'113.50	
4260.01	Rückstellungen und Kostenbeteiligungen Dritter		1'038.60		1'000.00		1'171.55
33	Medien	28'924.55	10'105.00	29'000.00	9'500.00	25'700.10	10'525.00
	Nettoaufwand		18'819.55		19'500.00		15'175.10
332	Massenmedien	28'924.55	10'105.00	29'000.00	9'500.00	25'700.10	10'525.00
3320	Massenmedien	28'924.55	10'105.00	29'000.00	9'500.00	25'700.10	10'525.00
3102.01	Drucksachen, Publikationen	23'059.20		23'000.00		22'089.75	
3130.01	Dienstleistungen Dritter	2'757.35		3'000.00		549.35	
3636.01	Beiträge an private Organisationen ohne Erwerbszweck	3'108.00		3'000.00		3'061.00	
4240.01	Benützungsgebühren und Dienstleistungen		8'765.00		8'000.00		9'255.00
4260.01	Rückstellungen und Kostenbeteiligungen Dritter		1'340.00		1'500.00		1'270.00
34	Sport und Freizeit	14'529.15	14'529.15	16'050.00	16'050.00	14'239.55	14'239.55
	Nettoaufwand						
341	Sport	2'950.00		2'950.00		2'950.00	
3410	Sport	2'950.00		2'950.00		2'950.00	
3161.01	Mieten, Benützungskosten Anlagen	50.00		50.00		50.00	
3636.01	Beiträge an private Organisationen ohne Erwerbszweck	2'900.00		2'900.00		2'900.00	

ERFOLGSRECHNUNG 2022 NACH FUNKTIONEN

Gemeinde Grossaffoltern		RECHNUNG 2022		BUDGET 2022		RECHNUNG 2021	
KONTO	ERFOLGSRECHNUNG	AUFWAND	ERTRAG	AUFWAND	ERTRAG	AUFWAND	ERTRAG
342	Freizeit	11'579.15		13'100.00		11'289.55	
3420	Freizeit	11'579.15		13'100.00		11'289.55	
3130.01	Dienstleistungen Dritter	6'369.55		8'000.00		4'754.35	
3130.05	Mitglieder- und Verbandsbeiträge	606.60		600.00		606.20	
3636.01	Beiträge an private Organisationen ohne Erwerbszweck	4'603.00		4'500.00		5'929.00	
4	Gesundheit	7'702.15	13.05	7'900.00		8'241.50	4.30
	Nettoaufwand		7'689.10		7'900.00		8'237.20
42	Ambulante Krankenpflege	100.00		100.00		100.00	
	Nettoaufwand		100.00		100.00		100.00
421	Ambulante Krankenpflege	100.00		100.00		100.00	
4210	Ambulante Krankenpflege	100.00		100.00		100.00	
3130.05	Mitglieder- und Verbandsbeiträge	100.00		100.00		100.00	
43	Gesundheit	7'602.15	13.05	7'800.00		8'141.50	4.30
	Nettoaufwand		7'589.10		7'800.00		8'137.20
432	Krankheitsbekämpfung, übrige	1'553.50		1'500.00		1'533.00	
4320	Krankheitsbekämpfung, übrige	1'553.50		1'500.00		1'533.00	
3130.05	Mitglieder- und Verbandsbeiträge	1'553.50		1'500.00		1'533.00	
433	Schulgesundheitsdienst	5'748.65	13.05	6'000.00		6'229.20	4.30
4330	Schulgesundheitsdienst	1'635.00	2.85	2'450.00		2'830.00	2.00
3010.01	Löhne des Verwaltungs- und Betriebspersonals			850.00			
3090.02	Aus- und Weiterbildung Personal			100.00			
3136.01	Honorare privatärztlicher Tätigkeit	1'635.00		1'500.00		2'830.00	
4260.01	Rückerstattungen und Kostenbeteiligungen Dritter		2.85				2.00

ERFOLGSRECHNUNG 2022 NACH FUNKTIONEN

Gemeinde Grossaffoltern		RECHNUNG 2022		BUDGET 2022		RECHNUNG 2021	
KONTO	ERFOLGSRECHNUNG	AUFWAND	ERTRAG	AUFWAND	ERTRAG	AUFWAND	ERTRAG
4331	Schulzahnpflege	4'113.65	10.20	3'550.00		3'399.20	2.30
3010.01	Löhne des Verwaltungs- und Betriebspersonals	853.70		850.00		853.70	
3053.01	AG-Beiträge an Unfallversicherungen	5.40				5.40	
3055.01	AG-Beiträge an Krankentaggeldversicherungen	8.85				13.75	
3090.02	Aus- und Weiterbildung Personal			150.00			
3103.01	Fachliteratur, Zeitschriften	102.50		50.00			
3136.01	Honorare privatärztlicher Tätigkeit	3'143.20		2'500.00			
4260.01	Rückstellungen und Kostenbeteiligungen Dritter		10.20			2'526.35	2.30
434	Lebensmittelkontrolle	300.00		300.00		379.30	
4340	Lebensmittelkontrolle	300.00		300.00		379.30	
3612.01	Entschädigungen an Gemeinden und Verbände	300.00		300.00		379.30	
5	Soziale Sicherheit	2'806'388.85	139'578.45	2'950'000.00	137'400.00	2'686'460.29	123'433.60
	Nettoaufwand		2'666'810.40		2'812'600.00		2'563'026.69
53	Alter + Hinterlassene	746'612.10	4'928.00	773'550.00	4'500.00	751'093.80	4'545.00
	Nettoaufwand		741'684.10		769'050.00		746'548.80
531	Alters- und Hinterlassenenversicherung AHV	30'068.20	4'928.00	30'000.00	4'500.00	30'000.00	4'545.00
5310	Alters- u. Hinterlassenenversicherung AHV	30'068.20	4'928.00	30'000.00	4'500.00	30'000.00	4'545.00
3130.01	Dienstleistungen Dritter	68.20					
3930.01	Interne Verrechnung von Betriebs- und Verwaltungskosten	30'000.00		30'000.00		30'000.00	
4613.01	Entschädigungen von öffentlichen Sozialversicherungen		4'928.00		4'500.00		4'545.00
532	Ergänzungsleistungen AHV / IV	709'103.00		732'650.00		712'485.00	
5320	Ergänzungsleistungen AHV / IV	709'103.00		732'650.00		712'485.00	
3631.01	Beiträge an Kantone und Konkordate	709'103.00		732'650.00		712'485.00	

ERFOLGSRECHNUNG 2022 NACH FUNKTIONEN

Gemeinde Grossaffoltern		RECHNUNG 2022		BUDGET 2022		RECHNUNG 2021	
KONTO	ERFOLGSRECHNUNG	AUFWAND	ERTRAG	AUFWAND	ERTRAG	AUFWAND	ERTRAG
535	Leistungen an das Alter	7'440.90		10'900.00		8'608.80	
5350	Leistungen an das Alter	7'440.90		10'900.00		8'608.80	
3130.01	Dienstleistungen Dritter	488.20		1'000.00		836.75	
3612.01	Entschädigungen an Gemeinden und Verbände	6'952.70		8'000.00		7'672.05	
3636.01	Beiträge an private Organisationen ohne Erwerbszweck			1'900.00		100.00	
54	Familie und Jugend	228'250.15	131'790.45	250'100.00	130'000.00	251'974.84	116'083.60
	Nettoaufwand		96'459.70		120'100.00		135'891.24
541	Familienzulagen	14'645.00		18'250.00		17'007.00	
5410	Familienzulagen	14'645.00		18'250.00		17'007.00	
3631.01	Beiträge an Kantone und Konkordate	14'645.00		18'250.00		17'007.00	
544	Jugendschutz	47'265.55		49'750.00		47'085.80	
5440	Jugendschutz allgemein	47'265.55		49'750.00		47'085.80	
3130.05	Mitglieder- und Verbandsbeiträge	100.00		100.00		100.00	
3636.01	Beiträge an private Organisationen ohne Erwerbszweck	47'165.55		49'650.00		46'985.80	
545	Leistungen an Familien	166'339.60	131'790.45	182'100.00	130'000.00	187'882.04	116'083.60
5450	Leistungen an Familien allgemein	164'739.60	131'790.45	180'000.00	130'000.00	164'374.80	116'083.60
3637.01	Beiträge an private Haushalte	164'739.60		180'000.00		164'374.80	
4611.01	Entschädigungen vom Kanton		131'790.45		130'000.00		116'083.60
5451	Kinderkrippen und Kinderhorte	1'500.00		2'000.00		23'407.24	
3636.01	Beiträge an private Organisationen ohne Erwerbszweck	1'500.00		2'000.00		23'407.26	
3637.01	Beiträge an private Haushalte					-0.02	
5458	Tageselternverein	100.00		100.00		100.00	
3636.01	Beiträge an private Organisationen ohne Erwerbszweck	100.00		100.00		100.00	

ERFOLGSRECHNUNG 2022 NACH FUNKTIONEN

KONTO	Gemeinde Grossaffoltern ERFOLGSRECHNUNG	RECHNUNG 2022		BUDGET 2022		RECHNUNG 2021	
		AUFWAND	ERTRAG	AUFWAND	ERTRAG	AUFWAND	ERTRAG
56	Soziales Wohnungswesen Nettoertrag	2'860.00	2'860.00	2'900.00	2'900.00	2'805.00	2'805.00
560	Soziales Wohnungswesen		2'860.00		2'900.00		2'805.00
5600	Soziales Wohnungswesen		2'860.00		2'900.00		2'805.00
4450.01	Erträge aus Darlehen VV		2'860.00		2'900.00		2'805.00
57	Sozialhilfe und Asylwesen Nettoaufwand	1'829'526.60	1'829'526.60	1'924'350.00	1'924'350.00	1'681'291.65	1'681'291.65
579	Sozialhilfe	1'829'526.60		1'924'350.00		1'681'291.65	
5790	Sozialhilfe	150.00		350.00		150.00	
3636.01	Beiträge an private Organisationen ohne Erwerbszweck	150.00		350.00		150.00	
5796	Regionaler Sozialdienst	175'592.20		169'900.00		125'639.15	
3612.01	Entschädigungen an Gemeinden und Verbände	175'592.20		169'900.00		125'639.15	
5799	Lastenausgleich Sozialhilfe	1'653'784.40		1'754'100.00		1'555'502.50	
3611.01	Entschädigungen an Kanton	1'653'784.40		1'754'100.00		1'555'502.50	
59	Hilfsaktionen Sozialhilfe Nettoaufwand	2'000.00	2'000.00	2'000.00	2'000.00	2'100.00	2'100.00
592	Hilfsaktionen im Inland	2'000.00		2'000.00		2'100.00	
5920	Hilfsaktionen im Inland	2'000.00		2'000.00		2'100.00	
3636.01	Beiträge an private Organisationen ohne Erwerbszweck	2'000.00		2'000.00		2'100.00	

ERFOLGSRECHNUNG 2022 NACH FUNKTIONEN

Gemeinde Grossaffoltern		RECHNUNG 2022		BUDGET 2022		RECHNUNG 2021	
KONTO	ERFOLGSRECHNUNG	AUFWAND	ERTRAG	AUFWAND	ERTRAG	AUFWAND	ERTRAG
6	Verkehr und Nachrichtenübermittlung						
	Nettoaufwand	880'691.50	98'464.10 782'227.40	1'050'300.00	135'500.00 914'800.00	890'034.05	102'767.75 787'266.30
61	Strassenverkehr						
	Nettoaufwand	557'802.80	71'209.10 486'593.70	692'050.00	108'500.00 583'550.00	585'317.55	75'362.75 509'954.80
615	Gemeindestrassen	557'802.80	71'209.10	692'050.00	108'500.00	585'317.55	75'362.75
6150	Gemeindestrassen	544'722.85	59'969.10	675'950.00	93'500.00	575'766.30	66'012.75
3010.01	Löhne des Verwaltungs- und Betriebspersonals	147'040.90		141'400.00		140'531.00	
3010.09	Aufwandminderung Löhne Verwaltungs- und Betriebspersonal					-7'976.65	
3049.01	Übrige Zulagen	2'300.90		900.00		900.00	
3050.01	AG-Beiträge AHV, IV, EO, ALV, Verwaltungskosten	9'519.70		9'000.00		8'582.25	
3052.01	AG-Beiträge an Pensionskassen	7'713.30		8'150.00		8'212.70	
3053.01	AG-Beiträge an Unfallversicherungen	4'286.75		4'950.00		4'630.00	
3054.01	AG-Beiträge an Familienausgleichskasse	2'205.65		2'250.00		2'120.95	
3055.01	AG-Beiträge an Krankentaggeldversicherungen	1'527.95		1'650.00		1'525.70	
3090.02	Aus- und Weiterbildung Personal			1'400.00			
3091.01	Personalwerbung	674.60					
3101.01	Betriebs-, Verbrauchsmaterial	36'391.00		50'500.00		37'453.55	
3102.01	Drucksachen, Publikationen	132.90		1'000.00		361.55	
3111.01	Maschinen, Geräte	3'465.10		4'300.00			
3120.01	Ver- und Entsorgung Lieg. Verwaltungsvermögen	7'565.10		7'800.00		6'187.90	
3120.03	Energie Strassenbeleuchtung	24'666.20		26'500.00		24'637.50	
3130.01	Dienstleistungen Dritter	27'370.35		27'000.00		26'772.90	
3130.02	Honorare	4'493.05		6'000.00		6'959.70	
3134.01	Sachversicherungsprämien	5'240.30		5'400.00		4'768.05	
3137.01	Steuern und Abgaben	5'405.55		5'500.00		5'561.55	
3141.01	Unterhalt Strassen / Verkehrswege	109'149.30		160'000.00		132'920.05	
3141.02	Unterhalt Öffentliche Beleuchtung	8'819.65		27'500.00		23'887.05	
3141.03	Unterhalt Strassenentwässerung	55'673.05		70'000.00		52'424.90	
3144.01	Unterhalt Hochbauten, Gebäude	1'155.55		3'600.00		2'328.00	
3151.01	Unterhalt Apparate, Maschinen, Geräte, Fahrzeuge, Werkzeuge	12'983.30		20'000.00		22'897.20	
3161.01	Mieten, Benützungskosten Anlagen	21'434.10		21'600.00		18'423.45	
3170.01	Reisekosten und Spesen			200.00		200.00	
3300.11	Planmässige Abschreibungen Strassen / Verkehrswege VV	34'169.00		34'200.00		33'440.25	
3300.31	Planmässige Abschreibungen übrige Tiefbauten VV			3'050.00			

ERFOLGSRECHNUNG 2022 NACH FUNKTIONEN

Gemeinde Grossaffoltern		RECHNUNG 2022		BUDGET 2022		RECHNUNG 2021	
KONTO	ERFOLGSRECHNUNG	AUFWAND	ERTRAG	AUFWAND	ERTRAG	AUFWAND	ERTRAG
3300.61	Planmässige Abschreibungen Mobilien VV	5'874.00		5'850.00		5'876.00	
3320.91	Planmässige Abschreibungen übrige immaterielle Anlagen	4'760.00		4'750.00		4'760.00	
3612.01	Entschädigungen an Gemeinden und Verbände	705.60		21'500.00		7'380.75	
4240.01	Benützungsgebühren und Dienstleistungen		5'688.90		40'000.00		19'754.45
4250.01	Verkäufe		50.00		300.00		
4260.01	Rückerstattungen und Kostenbeteiligungen Dritter		1'237.90		2'000.00		2'023.55
4612.01	Entschädigungen von Gemeinden und Gemeindeverbänden		20'175.00		16'100.00		19'937.50
4631.01	Beiträge vom Kanton		7'002.30		8'700.00		7'366.00
4910.01	Interne Verrechnung von Dienstleistungen		25'815.00		26'400.00		16'931.25
6155	Parkplätze	13'079.95	11'240.00	16'100.00	15'000.00	9'551.25	9'350.00
3160.01	Miete und Pacht Liegenschaften	4'000.00		4'000.00		4'000.00	
3634.01	Beiträge an private Unternehmungen	3'294.95					
3660.41	Planmässige Abschreibungen Inv.-Beiträge öff. Unternehm.	2'320.00		2'300.00		2'320.00	
3910.01	Interne Verrechnung von Dienstleistungen	3'465.00		9'800.00		3'231.25	
4240.01	Benützungsgebühren und Dienstleistungen		11'240.00		15'000.00		9'350.00
62	Öffentlicher Verkehr	322'888.70	27'255.00	358'250.00	27'000.00	304'716.50	27'405.00
	Nettoaufwand		295'633.70		331'250.00		277'311.50
622	Regionalverkehr	1'901.70		3'200.00		3'510.50	
6220	Regionalverkehr	1'901.70		3'200.00		3'510.50	
3634.01	Beiträge an private Unternehmungen	1'901.70		3'200.00		3'510.50	
629	Öffentlicher Verkehr	320'987.00	27'255.00	355'050.00	27'000.00	301'206.00	27'405.00
6290	Öffentlicher Verkehr	28'000.00	27'255.00	28'000.00	27'000.00	28'000.00	27'405.00
3130.01	Dienstleistungen Dritter	28'000.00		28'000.00		28'000.00	
4250.01	Verkäufe		27'255.00		27'000.00		27'405.00
6291	Gemeindeanteil Öffentlicher Verkehr	292'987.00		327'050.00		273'206.00	
3631.01	Beiträge an Kantone und Konkordate	292'987.00		327'050.00		273'206.00	

ERFOLGSRECHNUNG 2022 NACH FUNKTIONEN

Gemeinde Grossaffoltern		RECHNUNG 2022		BUDGET 2022		RECHNUNG 2021	
KONTO	ERFOLGSRECHNUNG	AUFWAND	ERTRAG	AUFWAND	ERTRAG	AUFWAND	ERTRAG
7	Umweltschutz und Raumordnung Nettoaufwand	1'113'292.10	932'026.50 181'265.60	1'227'900.00	976'050.00 251'850.00	1'192'238.75	998'091.35 194'147.40
72	Abwasserentsorgung	715'816.20	715'816.20	749'350.00	749'350.00	764'410.70	764'410.70
720	Abwasserentsorgung	715'816.20	715'816.20	749'350.00	749'350.00	764'410.70	764'410.70
7201	Abwasserentsorgung [Gemeindebetrieb]	715'816.20	715'816.20	749'350.00	749'350.00	764'410.70	764'410.70
3120.21	Ver- und Entsorgung Abwasser	1'334.65		1'500.00		1'436.25	
3130.21	Dienstleistungen Dritter Abwasser	6'587.75		11'500.00		5'151.55	
3132.21	Honorare Abwasser	23'570.00		18'000.00		7'760.65	
3134.21	Sachversicherungsprämien Abwasser	114.90		150.00		108.25	
3143.21	Unterhalt Abwasser	2'074.50		51'000.00		15'661.05	
3181.21	Tatsächliche Forderungsverluste Abwasser					1'051.05	
3300.31	Planmässige Abschreibungen übrige Tiefbauten VW	26'100.60		31'700.00		24'695.65	
3510.11	Einlage Spezialfinanzierung WE Abwasser,	255'487.60		261'000.00		205'950.00	
3510.51	Einlage Spezialfinanzierung WE Abwasser, Anschlussgebühren	35'512.40		30'000.00		85'050.00	
3612.21	Interne Verrechnung Abwasser	28'700.00		28'350.00		29'000.00	
3631.21	Beitrag Fonds Kanton Abwasser	735.00		1'450.00		735.00	
3632.21	Beitrag ARA Lyss-Limpachtal	335'598.80		314'700.00		200'647.75	
4240.21	Benützungsgebühren Abwasser		619'959.15		615'000.00		634'854.75
4240.51	Anschlussgebühren Abwasser		35'512.40		30'000.00		85'050.00
4409.21	Verrechnete Zinsen Abwasser						4'149.25
4510.21	Entnahme Spezialfinanzierung WE Abwasser		28'175.10		82'700.00		40'356.70
9010.21	Ertragsüberschuss Abwasser						
9011.21	Aufwandüberschuss Abwasser		32'169.55		21'650.00		

ERFOLGSRECHNUNG 2022 NACH FUNKTIONEN

Gemeinde Grossaffoltern		RECHNUNG 2022		BUDGET 2022		RECHNUNG 2021	
KONTO	ERFOLGSRECHNUNG	AUFWAND	ERTRAG	AUFWAND	ERTRAG	AUFWAND	ERTRAG
73	Abfall	181'341.10	181'341.10	200'500.00	200'500.00	181'912.75	181'912.75
730	Abfall	181'341.10	181'341.10	200'500.00	200'500.00	181'912.75	181'912.75
7300	Tierkörperbeseitigung	1'108.00	1'108.00	1'100.00	1'100.00	1'117.30	1'117.30
3300.91	Planmässige Abschreibungen (bisheriges VV)	1'108.00		1'100.00		1'109.00	
3409.41	Verrechnete Zinsen Abfall					8.30	
4612.41	Entschädigungen von Gemeinden Abfall		1'108.00		1'100.00		1'117.30
7301	Abfall [Gemeindebetrieb]	180'233.10	180'233.10	199'400.00	199'400.00	180'795.45	180'795.45
3010.01	Löhne des Verwaltungs- und Betriebspersonals	15'972.10		15'950.00		15'850.35	
3010.09	Aufwandminderung Löhne Verwaltungs- und Betriebspersonal					-178.95	
3050.01	AG-Beiträge AHV, IV, EO, ALV, Verwaltungskosten	671.90		650.00		654.15	
3053.01	AG-Beiträge an Unfallversicherungen	303.10		350.00		353.05	
3054.01	AG-Beiträge an Familienausgleichskasse	155.40		150.00		161.65	
3055.01	AG-Beiträge an Krankentaggeldversicherungen	107.80		150.00		162.90	
3101.41	Betriebs-, Verbrauchsmaterial Abfall	909.75		2'000.00		989.15	
3102.41	Drucksachen, Publikationen Abfall	424.00		500.00		465.00	
3111.41	Anschaffungen Abfall	480.00		6'000.00		800.00	
3130.41	Dienstleistungen Dritter Abfall	843.45		600.00		544.45	
3130.42	Siedlungsabfälle	70'394.40		67'800.00		68'028.30	
3130.43	Sonderabfälle, diverse	13'338.85		13'000.00		11'635.85	
3130.44	Häckseldienst, Grünabfuhr	16'619.85		22'000.00		17'659.40	
3130.45	Papier- und Kartonsammlungen	7'229.70		9'850.00		7'557.85	
3130.46	Tierkörperbeseitigung	7'141.95		12'500.00		9'062.15	
3134.41	Sachversicherungsprämien Abfall	68.75		100.00		64.90	
3144.41	Unterhalt Hochbauten Abfall	2'467.10		10'000.00		5'082.50	
3181.41	Tatsächliche Forderungsverluste Abfall					75.95	
3300.91	Planmässige Abschreibungen (bisheriges VV)	8'722.00		8'700.00		8'722.00	
3612.41	Interne Verrechnung Abfall	34'383.00		29'100.00		33'104.80	
4240.41	Grundgebühren Abfall		136'823.80		130'000.00		136'434.80
4250.41	Verbrauchsgebühren Abfall		14'455.45		18'000.00		15'483.30
4260.41	Rückerstattungen Abfall		10'244.12		10'700.00		8'469.37
4409.41	Verrechnete Zinsen Abfall						320.15
4451.41	Erträge aus Beteiligung Müve		4'460.00		4'450.00		4'460.00
9011.41	Aufwandüberschuss Abfall		14'249.73		36'250.00		15'627.83

ERFOLGSRECHNUNG 2022 NACH FUNKTIONEN

Gemeinde Grossaffoltern		RECHNUNG 2022		BUDGET 2022		RECHNUNG 2021	
KONTO	ERFOLGSRECHNUNG	AUFWAND	ERTRAG	AUFWAND	ERTRAG	AUFWAND	ERTRAG
74	Verbauungen	92'274.00	7'250.70	94'300.00	5'000.00	85'620.85	9'993.55
	Nettoaufwand		85'023.30		89'300.00		75'627.30
741	Gewässerverbauungen	92'274.00	7'250.70	86'800.00	5'000.00	85'620.85	9'993.55
7410	Gewässerverbauungen	92'274.00	7'250.70	86'800.00	5'000.00	85'620.85	9'993.55
3142.01	Unterhalt Wasserbau	18'061.50		15'500.00		15'383.35	
3632.01	Beiträge an Gemeinden und Gemeindeverbände	66'000.00		66'000.00		66'000.00	
3910.01	Interne Verrechnung von Dienstleistungen	8'212.50		5'300.00		4'237.50	
4260.01	Rückstellungen und Kostenbeteiligungen Dritter		7'250.70		5'000.00		9'993.55
745	Naturfahren			7'500.00			
7450	Naturfahren			7'500.00			
3134.01	Sachversicherungsprämien			7'500.00			
75	Arten- und Landschaftsschutz	45'007.15	45'007.15	57'350.00	57'350.00	43'998.25	43'998.25
	Nettoaufwand						
750	Arten- und Landschaftsschutz	45'007.15		57'350.00		43'998.25	
7500	Arten- und Landschaftsschutz	45'007.15		57'350.00		43'998.25	
3130.01	Dienstleistungen Dritter	11'997.15		22'700.00		10'590.25	
3130.02	Honorare			1'000.00			
3635.01	Beiträge an private Unternehmungen	32'610.00		33'250.00		33'008.00	
3636.01	Beiträge an private Organisationen ohne Erwerbszweck	400.00		400.00		400.00	
76	Bekämpfung von Umweltverschmutzung					36'166.60	35'857.20
	Nettoaufwand						309.40
761	Luftreinhaltung und Klimaschutz					36'166.60	35'857.20
7610	Luftreinhaltung und Klimaschutz					36'166.60	35'857.20
3130.01	Dienstleistungen Dritter					34'349.60	
3910.01	Interne Verrechnung von Dienstleistungen					1'817.00	
4210.01	Gebühren für Amtshandlungen						35'857.20

ERFOLGSRECHNUNG 2022 NACH FUNKTIONEN

Gemeinde Grossaffoltern		RECHNUNG 2022		BUDGET 2022		RECHNUNG 2021	
KONTO	ERFOLGSRECHNUNG	AUFWAND	ERTRAG	AUFWAND	ERTRAG	AUFWAND	ERTRAG
77	Übriger Umweltschutz Nettoaufwand	55'712.40	22'120.80 33'591.60	95'500.00	21'200.00 74'300.00	53'381.35	576.55 52'804.80
771	Friedhof und Bestattung	42'883.90	200.00	80'300.00	700.00	41'525.00	550.00
7710	Friedhof und Bestattung allgemein	42'883.90	200.00	80'300.00	700.00	41'525.00	550.00
3101.01	Betriebs-, Verbrauchsmaterial			300.00			
3102.01	Drucksachen, Publikationen			200.00			
3111.01	Maschinen, Geräte			1'500.00			
3120.01	Ver- und Entsorgung Lieg. Verwaltungsvermögen	4'218.25		3'900.00		3'341.10	
3130.01	Dienstleistungen Dritter	4'926.25		8'300.00		5'883.95	
3134.01	Sachversicherungsprämien	432.55		500.00		421.05	
3143.01	Unterhalt übrige Tiefbauten	31'050.85		58'100.00		28'781.50	
3144.01	Unterhalt Hochbauten, Gebäude	643.45		4'600.00		2'172.40	
3151.01	Unterhalt Apparate, Maschinen, Geräte, Fahrzeuge, Werkzeuge	1'112.55		500.00			
3910.01	Interne Verrechnung von Dienstleistungen	500.00	200.00	2'400.00	700.00	925.00	550.00
4240.01	Benützungsgebühren und Dienstleistungen						
779	Umweltschutz	12'828.50	21'920.80	15'200.00	20'500.00	11'856.35	26.55
7791	Öffentliche Toilettenanlagen	9'124.20	80.80	10'200.00		8'701.30	26.55
3010.01	Löhne des Verwaltungs- und Betriebspersonals	7'037.50		7'050.00		6'977.10	
3010.09	Aufwandsminderung Löhne Verwaltungs- und Betriebspersonal					-121.45	
3050.01	AG-Beiträge AHV, IV, EO, ALV, Verwaltungskosten	455.70		450.00		443.80	
3053.01	AG-Beiträge an Unfallversicherungen	204.90		250.00		239.50	
3054.01	AG-Beiträge an Familienausgleichskasse	105.90		100.00		109.75	
3055.01	AG-Beiträge an Krankentaggeldversicherungen	72.90		100.00		110.55	
3101.01	Betriebs-, Verbrauchsmaterial	27.50		250.00		46.30	
3120.01	Ver- und Entsorgung Lieg. Verwaltungsvermögen	719.00		1'000.00		754.90	
3144.01	Unterhalt Hochbauten, Gebäude	500.80		1'000.00		140.85	
4260.01	Rückerstattungen und Kostenbeteiligungen Dritter		80.80				26.55
7792	Hundetoiletten	3'704.30	21'840.00	5'000.00	20'500.00	3'155.05	
3101.01	Betriebs-, Verbrauchsmaterial	2'480.95		3'000.00		1'809.35	
3119.01	Anschaffung von Mobilien - übrige nicht aktivierbare Anlagen	777.65		2'000.00		1'345.70	
3181.04	Tatsächliche Forderungsverluste FV	445.70					
4033.01	Hundetaxe		21'840.00		20'500.00		

ERFOLGSRECHNUNG 2022 NACH FUNKTIONEN

Gemeinde Grossaffoltern		RECHNUNG 2022		BUDGET 2022		RECHNUNG 2021	
KONTO	ERFOLGSRECHNUNG	AUFWAND	ERTRAG	AUFWAND	ERTRAG	AUFWAND	ERTRAG
79	Raumordnung Nettoaufwand	23'141.25	5'497.70 17'643.55	30'900.00	30'900.00	26'748.25	5'340.60 21'407.65
790	Raumordnung	23'141.25	5'497.70	30'900.00		26'748.25	5'340.60
7900	Raumordnung allgemein	17'643.55		30'900.00		21'407.65	
3102.01	Drucksachen, Publikationen			600.00		138.05	
3130.02	Honorare	730.55		9'000.00		4'331.60	
3130.05	Mitglieder- und Verbandsbeiträge	16'913.00		17'000.00		16'938.00	
3320.91	Planmässige Abschreibungen übrige immaterielle Anlagen			4'300.00			
7909	Mehrwertabschöpfung	5'497.70	5'497.70			5'340.60	5'340.60
3510.01	Einlagen in Spezialfinanzierungen EK	4'947.95				4'806.55	
3701.01	Durchlaufende Beiträge Kanton	549.75				534.05	
4022.80	Mehrwertabschöpfungen		4'947.95				4'806.55
4707.01	Durchlaufende Beiträge von privaten Haushalten		549.75				534.05

ERFOLGSRECHNUNG 2022 NACH FUNKTIONEN

KONTO	Gemeinde Grossaffoltern ERFOLGSRECHNUNG	RECHNUNG 2022		BUDGET 2022		RECHNUNG 2021	
		AUFWAND	ERTRAG	AUFWAND	ERTRAG	AUFWAND	ERTRAG
8	Volkswirtschaft						
	Nettoertrag	5'311.70	148'857.00	8'350.00	153'500.00	5'319.15	157'701.19
		143'545.30		145'150.00		152'382.04	
81	Landwirtschaft						
	Nettoaufwand	4'837.70	28.95	4'850.00	4'850.00	4'845.15	13.45
			4'808.75				4'831.70
811	Verwaltung, Vollzug und Kontrolle						
		4'837.70	28.95	4'850.00		4'845.15	13.45
8110	Verwaltung, Vollzug und Kontrolle						
	Löhne des Verwaltungs- und Betriebspersonals	4'837.70	28.95	4'850.00		4'845.15	13.45
3010.01		3'500.00		3'500.00		3'500.00	
3050.01	AG-Beiträge AHV, IV, EO, ALV, Verwaltungskosten	226.60		250.00		226.60	
3053.01	AG-Beiträge an Unfallversicherungen	22.25				22.25	
3054.01	AG-Beiträge an Familienausgleichskasse	52.50		50.00		56.00	
3055.01	AG-Beiträge an Krankentaggeldversicherungen	36.35		50.00		40.30	
3170.01	Reisekosten und Spesen	1'000.00		1'000.00		1'000.00	
4260.01	Rückerstattungen und Kostenbeteiligungen Dritter		28.95				13.45
82	Forstwirtschaft						
	Nettoaufwand	174.00	514.75	3'200.00	3'000.00	174.00	1'000.00
	Nettoertrag	340.75			200.00	826.00	
820	Forstwirtschaft						
		174.00	514.75	3'200.00	3'000.00	174.00	1'000.00
8200	Forstwirtschaft						
	Mitglieder- und Verbandsbeiträge	174.00	514.75	3'200.00	3'000.00	174.00	1'000.00
3130.05		174.00		200.00		174.00	
3145.01	Unterhalt Wald			3'000.00			
4250.01	Verkäufe		514.75		3'000.00		1'000.00
87	Brennstoffe und Energie						
	Nettoertrag	300.00	148'313.30	300.00	150'500.00	300.00	156'687.74
		148'013.30		150'200.00		156'387.74	
871	Elektrizität						
		300.00	148'313.30	300.00	150'500.00	300.00	156'687.74
8710	Elektrizität allgemein						
	Beiträge an private Organisationen ohne Erwerbszweck	300.00	148'313.30	300.00	150'500.00	300.00	156'687.74
3636.01		300.00		300.00		300.00	
4463.01	Finanzertrag von AG		148'313.30		150'500.00		156'687.74

ERFOLGSRECHNUNG 2022 NACH FUNKTIONEN

Gemeinde Grossaffoltern		RECHNUNG 2022		BUDGET 2022		RECHNUNG 2021	
KONTO	ERFOLGSRECHNUNG	AUFWAND	ERTRAG	AUFWAND	ERTRAG	AUFWAND	ERTRAG
9	Finanzen und Steuern	1'803'809.38	8'952'986.45	802'450.00	8'443'800.00	2'052'954.81	8'852'461.85
	Nettoertrag	7'149'177.07		7'641'350.00		6'799'507.04	
91	Steuern	15'144.15	7'913'686.55	31'100.00	7'627'150.00	-22'336.30	7'849'790.35
	Nettoertrag	7'898'542.40		7'596'050.00		7'872'126.65	
910	Steuern	15'144.15	7'913'686.55	31'100.00	7'627'150.00	-22'336.30	7'849'790.35
9100	Allgemeine Gemeindesteuern	12'030.10	6'987'373.85	30'000.00	6'722'150.00	-22'764.90	6'934'682.25
3180.01	Wertberichtigung gefährdete allgemeine Gemeindesteuern	-18'000.00				-49'000.00	
3181.01	Forderungsverluste allgemeine Gemeindesteuern	30'030.10		30'000.00		26'235.10	
4000.01	Einkommenssteuern	6'163'193.65			5'998'700.00		6'169'026.60
4000.21	Nachsteuern und Bussen natürliche Personen	9'259.20			10'000.00		22'371.45
4000.41	Aktive Steuerausscheidungen Einkommen	102'671.80			80'000.00		134'836.50
4000.51	Passive Steuerausscheidungen Einkommen	-217'725.05			-210'000.00		-237'218.55
4000.61	Pauschale Steueranrechnungen natürliche Personen	-1'617.75			-3'000.00		-2'913.10
4000.71	Rückstellungen für Steuerteilungen natürliche Personen	-29'000.00					-35'000.00
4001.01	Vermögenssteuern	629'365.75			593'500.00		652'325.30
4001.41	Aktive Steuerauscheidungen Vermögen	28'770.75			25'000.00		24'799.40
4001.51	Passive Steuerauscheidungen Vermögen	-48'230.65			-40'000.00		-47'609.55
4002.01	Quellensteuern	69'353.30			48'000.00		21'720.10
4002.11	Quellensteuern aus BGSA	2'238.75					2'865.25
4010.01	Gewinnsteuern	202'210.15			156'750.00		160'495.05
4010.41	Aktive Steuerauscheidungen Gewinnsteuern	86'082.60			60'000.00		67'802.65
4010.51	Passive Steuerauscheidungen Gewinnsteuern	-13'779.90					-985.95
4011.01	Kapitalsteuern	1'066.55			200.00		980.90
4011.41	Aktive Steuerauscheidungen Kapitalsteuern	786.60			900.00		862.00
4011.51	Passive Steuerauscheidungen Kapitalsteuern	-19.80					
4019.01	Holdingssteuern	39.55			100.00		168.70
4029.01	Eingang abgeschriebene Steuern	2'708.35			2'000.00		155.50
9101	Sondersteuern	2'861.70	323'703.85	800.00	340'000.00	189.35	313'097.45
3181.02	Forderungsverluste Sondersteuern	2'861.70		800.00		189.35	
4022.01	Grundstückgewinnsteuern		83'162.10		120'000.00		85'937.40
4022.11	Sondervoranlagen		240'541.75		220'000.00		227'160.05

ERFOLGSRECHNUNG 2022 NACH FUNKTIONEN

Gemeinde Grossaffoltern		RECHNUNG 2022		BUDGET 2022		RECHNUNG 2021	
KONTO	ERFOLGSRECHNUNG	AUFWAND	ERTRAG	AUFWAND	ERTRAG	AUFWAND	ERTRAG
9102	Liegenschaftssteuern	252.35	602'608.85	300.00	565'000.00	239.25	580'770.65
3181.03	Forderungsverluste Liegenschaftssteuern	252.35		300.00		239.25	
4021.01	Liegenschaftssteuern		602'608.85		565'000.00		580'770.65
9103	Hundetaxe						21'240.00
4033.01	Hundetaxe						21'240.00
93	Finanz- und Lastenausgleich	565'947.00	463'381.00	562'400.00	477'550.00	554'044.00	498'236.00
	Nettoaufwand		102'566.00		84'850.00		55'808.00
930	Finanz- und Lastenausgleich	565'947.00	463'381.00	562'400.00	477'550.00	554'044.00	498'236.00
9300	Finanz- und Lastenausgleich	565'947.00	463'381.00	562'400.00	477'550.00	554'044.00	498'236.00
3621.61	Lastenausgleich neue Aufgabenteilung	565'947.00		562'400.00		554'044.00	
4621.61	Geografisch-topografischer Zuschuss		40'839.00		38'750.00		38'758.00
4621.62	Soziodemografischer Zuschuss		19'723.00		22'400.00		21'983.00
4622.71	Disparitätenabbau Gemeinden		402'819.00		416'400.00		437'495.00
95	Ertragsanteile, übrige	25'216.10	25'216.10	7'000.00	7'000.00	14'380.95	14'380.95
	Nettoertrag			7'000.00		14'380.95	
950	Ertragsanteile, übrige		25'216.10		7'000.00		14'380.95
9500	Ertragsanteile, übrige		25'216.10		7'000.00		14'380.95
4024.01	Erbschafts- und Schenkungssteuer		18'457.75		2'000.00		9'287.05
4600.01	Ertragsanteile an Direkter Bundessteuer		6'758.35		5'000.00		5'093.90

ERFOLGSRECHNUNG 2022 NACH FUNKTIONEN

Gemeinde Grossaffoltern		RECHNUNG 2022		BUDGET 2022		RECHNUNG 2021	
KONTO	ERFOLGSRECHNUNG	AUFWAND	ERTRAG	AUFWAND	ERTRAG	AUFWAND	ERTRAG
96	Vermögens- und Schuldenverwaltung Nettoertrag	25'364.75 285'884.35	311'249.10	38'100.00 52'650.00	90'750.00	34'535.96 109'358.19	143'894.15
961	Zinsen	11'521.65	18'556.20	14'400.00	33'750.00	25'182.61	25'339.00
9610	Zinsen	11'521.65	18'556.20	14'400.00	33'750.00	25'182.61	25'339.00
3181.05	Abschreibungen (Verzugszins)	1'172.65		900.00		771.85	
3401.01	Verzinsung kurzfristige Finanzverbindlichkeiten	1'860.00		1'000.00		1'213.11	
3406.01	Verzinsung langfristige Finanzverbindlichkeiten	3'895.85		4'500.00		9'094.90	
3409.02	Verzinsung Legate und Stiftungen					2'901.90	
3409.03	Verzinsung Spezialfinanzierungen					5'604.65	
3499.02	Vergütungszins auf Steuern	4'593.15		8'000.00		5'596.20	
4401.01	Zinsen Forderungen und Kontokorrente				50.00		
4401.02	Verzugszinsen auf Steuern		17'854.20		33'000.00		23'283.85
4407.01	Zinsen langfristige Finanzanlagen		192.00		200.00		384.00
4409.03	Verzinsung Spezialfinanzierungen		510.00		500.00		1'161.15
4451.01	Erträge aus Beteiligungen VW						510.00
963	Liegenschaften des Finanzvermögens	13'843.10	292'692.90	23'700.00	57'000.00	9'353.35	118'555.15
9630	Liegenschaften des Finanzvermögens	13'843.10	292'692.90	23'700.00	57'000.00	9'353.35	118'555.15
3010.01	Löhne des Verwaltungs- und Betriebspersonals	2'450.90		2'450.00		2'428.80	
3050.01	AG-Beiträge AHV, IV, EO, ALV, Verwaltungskosten	152.90				151.50	
3053.01	AG-Beiträge an Unfallversicherungen	29.10		50.00		33.80	
3054.01	AG-Beiträge an Familienausgleichskasse	35.40				37.45	
3055.01	AG-Beiträge an Krankentaggeldversicherungen	24.70		50.00		26.70	
3430.01	Baulicher Unterhalt Liegenschaften FV	9'959.80		20'000.00		5'691.15	
3439.01	Übriger Liegenschaftsaufwand FV	1'190.30		1'150.00		983.95	
4260.01	Rückerstattungen und Kostenbeteiligungen Dritter		5'318.30		4'450.00		4'935.75
4411.01	Gewinn aus Verkäufen von Grundstücken FV						12'320.00
4411.41	Gewinn aus Verkäufen von Gebäuden FV		235'452.20				48'034.00
4430.01	Mietzinse Liegenschaften FV		47'620.00		48'250.00		48'960.00
4430.02	Pachtzinse Liegenschaften FV		4'302.40		4'300.00		4'305.40

ERFOLGSRECHNUNG 2022 NACH FUNKTIONEN

Gemeinde Grossaffoltern		RECHNUNG 2022		BUDGET 2022		RECHNUNG 2021	
KONTO	ERFOLGSRECHNUNG	AUFWAND	ERTRAG	AUFWAND	ERTRAG	AUFWAND	ERTRAG
97	Rückverteilungen Nettoertrag	940.40	940.40	1'000.00	1'000.00	315.10	315.10
971	Rückverteilungen aus CO2-Abgabe		940.40		1'000.00		315.10
9710	Rückverteilung aus CO2-Abgabe		940.40		1'000.00		315.10
4699.11	Rückverteilung CO2-Abgabe		940.40		1'000.00		315.10
99	Nicht aufgeteilte Posten Nettoaufwand Nettoertrag	1'197'353.48	238'513.30 958'840.18	170'850.00 69'500.00	240'350.00	1'486'711.15	345'845.30 1'140'865.85
990	Nicht aufgeteilte Posten	1'197'353.48		170'850.00		1'379'379.15	
9900	Nicht aufgeteilte Posten Zusätzliche Abschreibungen VV					208'708.15 208'708.15	
9901	Abschreibungen bestehendes Verwaltungsvermögen Planmässige Abschreibungen (bisheriges VV)	170'770.00 170'770.00		170'850.00 170'850.00		170'771.00 170'771.00	
9902	SF Vorfinanzierung Liegenschaften VV Allgemeiner Haushalt Einlage in Vorfinanzierungen	1'026'583.48 1'026'583.48				999'900.00 999'900.00	
995	Neutrale Aufwendungen und Erträge		238'513.30		240'350.00	107'332.00	345'845.30
9950	Neutrale Aufwendungen und Erträge Einlage in Schwankungsreserve Entnahmen aus Neubewertungsreserve Entnahmen übriges Eigenkapital		238'513.30 151'080.95 87'432.35		240'350.00 152'900.00 87'450.00	107'332.00 107'332.00	345'845.30 258'412.95 87'432.35

ERFOLGSRECHNUNG 2022 NACH SACHGRUPPEN

KONTO	Gemeinde Grossaffoltern ERFOLGSRECHNUNG	RECHNUNG 2022		BUDGET 2022		RECHNUNG 2021	
		AUFWAND	EINNAHMEN	AUFWAND	ERTRAG	AUFWAND	ERTRAG
	Erfolgsrechnung	11'176'401.45	11'176'401.45	10'785'150.00	10'785'150.00	11'093'375.75	11'093'375.75
3	Aufwand	11'143'416.65		10'785'150.00		10'869'490.65	
30	Personalaufwand	1'530'511.40		1'555'150.00		1'514'280.10	
300	Behörden und Kommissionen	118'538.25		123'050.00		120'449.75	
3000	Löhne, Tag- und Sitzungsgelder an Behörden und Kommissionen	118'538.25		123'050.00		120'449.75	
3000.01	Gemeinderat, Löhne, Tag- und Sitzungsgelder	93'180.00		91'000.00		93'380.00	
3000.02	Kommissionen, Löhne, Tag- und Sitzungsgelder	21'298.25		29'050.00		23'309.75	
3000.03	Feuerwehr, Tag- und Sitzungsgelder	4'060.00		3'000.00		3'760.00	
301	Löhne des Verwaltungs- und Betriebspersonals	1'169'566.40		1'149'100.00		1'132'498.45	
3010	Löhne des Verwaltungs- und Betriebspersonals	1'169'566.40		1'149'100.00		1'132'498.45	
3010.01	Löhne des Verwaltungs- und Betriebspersonals	1'076'189.55		1'049'850.00		1'057'901.95	
3010.02	Löhne der Hilfskräfte	27'847.80		30'000.00		24'143.35	
3010.03	Feuerwehr, Löhne	21'629.70		17'700.00		16'118.90	
3010.04	Feuerwehr, Sold	44'090.00		51'550.00		53'600.00	
3010.09	Aufwandminderung Löhne Verwaltungs- und Betriebspersonal	-190.65				-19'265.75	
302	Löhne der Lehrkräfte	1'960.00		3'300.00		3'250.00	
3020	Löhne der Lehrkräfte	1'960.00		3'300.00		3'250.00	
3020.01	Löhne der Lehrpersonen	1'960.00		3'300.00		3'250.00	
304	Zulagen	2'300.90		900.00		900.00	
3049	Übrige Zulagen	2'300.90		900.00		900.00	
3049.01	Übrige Zulagen	2'300.90		900.00		900.00	

ERFOLGSRECHNUNG 2022 NACH SACHGRUPPEN

KONTO	Gemeinde Grossaffoltern ERFOLGSRECHNUNG	RECHNUNG 2022		BUDGET 2022		RECHNUNG 2021	
		AUFWAND	EINNAHMEN	AUFWAND	ERTRAG	AUFWAND	ERTRAG
305	Arbeitgeberbeiträge	213'316.15		216'850.00		215'996.45	
3050	AG-Beitr.AHV,IV,EO,ALV, Verwaltungskosten	74'377.85		73'100.00		73'169.40	
3050.01	AG-Beiträge AHV, IV, EO, ALV, Verwaltungskosten	74'377.85		73'100.00		73'169.40	
3052	AG-Beiträge an Pensionskassen	83'013.50		82'700.00		80'445.00	
3052.01	AG-Beiträge an Pensionskassen	83'013.50		82'700.00		80'445.00	
3053	AG-Beiträge an Unfallversicherungen	26'153.45		26'700.00		28'174.85	
3053.01	AG-Beiträge an Unfallversicherungen	26'153.45		26'700.00		28'174.85	
3054	AG-Beiträge an Familienausgleichskasse	17'250.15		18'100.00		18'082.90	
3054.01	AG-Beiträge an Familienausgleichskasse	17'250.15		18'100.00		18'082.90	
3055	AG-Beiträge an Krankentaggeldvers.	12'521.20		16'250.00		16'124.30	
3055.01	AG-Beiträge an Krankentaggeldversicherungen	12'521.20		16'250.00		16'124.30	
309	Übriger Personalaufwand	24'829.70		61'950.00		41'185.45	
3090	Aus- und Weiterbildung des Personals	18'428.65		53'250.00		36'267.85	
3090.01	Aus- und Weiterbildung Behörden	150.00		6'000.00		330.00	
3090.02	Aus- und Weiterbildung Personal	18'278.65		47'250.00		35'937.85	
3091	Personalwerbung	1'229.50		500.00			
3091.01	Personalwerbung	1'229.50		500.00			
3099	Übriger Personalaufwand	5'171.55		8'200.00		4'917.60	
3099.01	Übriger Personalaufwand	5'171.55		8'200.00		4'917.60	

ERFOLGSRECHNUNG 2022 NACH SACHGRUPPEN

Gemeinde Grossaffoltern		RECHNUNG 2022		BUDGET 2022		RECHNUNG 2021	
KONTO	ERFOLGSRECHNUNG	AUFWAND	EINNAHMEN	AUFWAND	ERTRAG	AUFWAND	ERTRAG
31	Sach- und übriger Betriebsaufwand	1'595'359.37		1'994'050.00		1'491'891.55	
310	Material- und Warenaufwand	196'201.15		232'700.00		197'793.21	
3100	Büromaterial	7'101.55		11'100.00		9'433.65	
3100.01	Büromaterial	7'101.55		11'100.00		9'433.65	
3101	Betriebs-, Verbrauchsmaterial	52'715.75		76'750.00		50'210.35	
3101.01	Betriebs-, Verbrauchsmaterial	51'806.00		74'750.00		49'221.20	
3101.41	Betriebs-, Verbrauchsmaterial Abfall	909.75		2'000.00		989.15	
3102	Drucksachen, Publikationen	46'276.50		45'750.00		40'047.35	
3102.01	Drucksachen, Publikationen	45'852.50		45'250.00		39'582.35	
3102.41	Drucksachen, Publikationen Abfall	424.00		500.00		465.00	
3103	Fachliteratur, Zeitschriften	14'310.50		16'650.00		14'628.71	
3103.01	Fachliteratur, Zeitschriften	4'172.45		6'650.00		4'638.21	
3103.02	Anschaffung Medien Bibliothek	10'138.05		10'000.00		9'990.50	
3104	Lehrmittel	75'796.85		82'450.00		83'473.15	
3104.01	Lehrmittel	75'796.85		82'450.00		83'473.15	
311	Nicht aktivierbare Anlagen	92'626.18		130'100.00		61'519.95	
3110	Büromöbel und Geräte	1'246.90		5'500.00		1'941.25	
3110.01	Büromöbel und Geräte	1'246.90		5'500.00		1'941.25	
3111	Maschinen, Geräte und Fahrzeuge	30'617.75		43'950.00		8'639.95	
3111.01	Maschinen, Geräte	30'137.75		37'950.00		7'839.95	
3111.41	Anschaffungen Abfall	480.00		6'000.00		800.00	
3113	Hardware	26'099.55		23'300.00		20'707.75	
3113.01	Anschaffung Hardware	26'099.55		23'300.00		20'707.75	
3119	Übrige nicht aktivierbare Anlagen	34'661.98		57'350.00		30'231.00	
3119.01	Anschaffung von Mobilien - übrige nicht aktivierbare Anlagen	34'661.98		57'350.00		30'231.00	

ERFOLGSRECHNUNG 2022 NACH SACHGRUPPEN

KONTO	Gemeinde Grossaffoltern ERFOLGSRECHNUNG	RECHNUNG 2022		BUDGET 2022		RECHNUNG 2021	
		AUFWAND	EINNAHMEN	AUFWAND	ERTRAG	AUFWAND	ERTRAG
312	Ver- und Entsorgung Liegenschaften Verwaltungsvermögen	201'374.05		208'300.00		151'366.65	
3120	Ver- und Entsorgung Liegenschaften Verwaltungsvermögen	201'374.05		208'300.00		151'366.65	
3120.01	Ver- und Entsorgung Lieg. Verwaltungsvermögen	79'046.95		84'200.00		71'887.20	
3120.02	Heizkosten Lieg. Verwaltungsvermögen	96'326.25		96'100.00		53'405.70	
3120.03	Energie Strassenbeleuchtung	24'666.20		26'500.00		24'637.50	
3120.21	Ver- und Entsorgung Abwasser	1'334.65		1'500.00		1'436.25	
313	Dienstleistungen und Honorare	583'347.04		650'250.00		573'009.29	
3130	Dienstleistungen Dritter	479'896.29		545'000.00		489'236.94	
3130.01	Dienstleistungen Dritter	275'503.39		313'000.00		276'202.79	
3130.02	Honorare	5'223.60		17'000.00		11'291.30	
3130.03	Gebühren Einwohnerkontrolle	16'171.10		10'000.00		9'089.60	
3130.04	Gebühren Bauverwaltung	32'583.85		38'300.00		45'694.35	
3130.05	Mitglieder- und Verbandsbeiträge	20'389.40		20'950.00		20'231.55	
3130.06	Veranstaltungen, Anlässe	7'869.00		8'500.00		7'087.80	
3130.21	Dienstleistungen Dritter Abwasser	6'587.75		11'500.00		5'151.55	
3130.41	Dienstleistungen Dritter Abfall	843.45		600.00		544.45	
3130.42	Siedlungsabfälle	70'394.40		67'800.00		68'028.30	
3130.43	Sonderabfälle, diverse	13'338.85		13'000.00		11'635.85	
3130.44	Häckseldienst, Grünabfuhr	16'619.85		22'000.00		17'659.40	
3130.45	Papier- und Kartonsammlungen	7'229.70		9'850.00		7'557.85	
3130.46	Tierkörperbeseitigung	7'141.95		12'500.00		9'062.15	
3132	Honor.ext.Berater,Gutachter,Fachexp.etc.	38'944.35		30'000.00		20'944.15	
3132.01	Honorare externe Berater, Gutachter, Fachexperten etc.	15'374.35		12'000.00		13'183.50	
3132.21	Honorare Abwasser	23'570.00		18'000.00		7'760.65	
3133	Informatik-Nutzungsaufwand	19'009.05		19'500.00		17'147.20	
3133.01	Informatik-Nutzungsaufwand	19'009.05		19'500.00		17'147.20	
3134	Sachversicherungsprämien	33'936.95		44'750.00		32'530.35	
3134.01	Sachversicherungsprämien	33'753.30		44'500.00		32'357.20	
3134.21	Sachversicherungsprämien Abwasser	114.90		150.00		108.25	
3134.41	Sachversicherungsprämien Abfall	68.75		100.00		64.90	
3136	Honorare privatärztlicher Tätigkeit	4'778.20		4'000.00		5'356.35	
3136.01	Honorare privatärztlicher Tätigkeit	4'778.20		4'000.00		5'356.35	

ERFOLGSRECHNUNG 2022 NACH SACHGRUPPEN

Gemeinde Grossaffoltern		RECHNUNG 2022		BUDGET 2022		RECHNUNG 2021	
KONTO	ERFOLGSRECHNUNG	AUFWAND	EINNAHMEN	AUFWAND	ERTRAG	AUFWAND	ERTRAG
3137	Steuern und Abgaben	6'782.20		7'000.00		7'794.30	
3137.01	Steuern und Abgaben	6'782.20		7'000.00		7'794.30	
314	Baulicher Unterhalt und betrieblicher Unterhalt	321'369.40		541'650.00		358'788.25	
3141	Unterhalt Strassen/Verkehrswege	173'642.00		257'500.00		209'232.00	
3141.01	Unterhalt Strassen / Verkehrswege	109'149.30		160'000.00		132'920.05	
3141.02	Unterhalt Öffentliche Beleuchtung	8'819.65		27'500.00		23'887.05	
3141.03	Unterhalt Strassenentwässerung	55'673.05		70'000.00		52'424.90	
3142	Unterhalt Wasserbau	18'061.50		15'500.00		15'383.35	
3142.01	Unterhalt Wasserbau	18'061.50		15'500.00		15'383.35	
3143	Unterhalt übrige Tiefbauten	33'125.35		109'100.00		44'442.55	
3143.01	Unterhalt übrige Tiefbauten	31'050.85		58'100.00		28'781.50	
3143.21	Unterhalt Abwasser	2'074.50		51'000.00		15'661.05	
3144	Unterhalt Hochbauten, Gebäude	96'540.55		156'550.00		89'730.35	
3144.01	Unterhalt Hochbauten, Gebäude	94'073.45		146'550.00		84'647.85	
3144.41	Unterhalt Hochbauten Abfall	2'467.10		10'000.00		5'082.50	
3145	Unterhalt Wald			3'000.00			
3145.01	Unterhalt Wald			3'000.00			
315	Unterhalt Mobilien u.immater.Anlagen	88'620.05		94'550.00		76'481.65	
3151	Unterh.App.,Masch.,Geräte,Fahrz.,Werkz.	24'166.20		35'600.00		30'847.95	
3151.01	Unterhalt Apparate, Maschinen, Geräte, Fahrzeuge, Werkzeuge	24'166.20		35'600.00		30'847.95	
3153	Informatik-Unterhalt (Hardware)	1'854.40		500.00			
3153.01	Informatik-Unterhalt	1'854.40		500.00			
3158	Unterhalt immaterielle Anlagen	41'417.30		39'150.00		29'941.95	
3158.01	Unterhalt immaterielle Anlagen	41'417.30		39'150.00		29'941.95	
3159	Unterhalt übrige mobile Anlagen	21'182.15		19'300.00		15'691.75	
3159.01	Unterhalt übrige mobile Anlagen	21'182.15		19'300.00		15'691.75	

ERFOLGSRECHNUNG 2022 NACH SACHGRUPPEN

KONTO	Gemeinde Grossaffoltern ERFOLGSRECHNUNG	RECHNUNG 2022		BUDGET 2022		RECHNUNG 2021	
		AUFWAND	EINNAHMEN	AUFWAND	ERTRAG	AUFWAND	ERTRAG
316	Mieten, Leasing, Pachten, Benützungsggeb.	45'875.65		46'100.00		41'787.80	
3160	Miete und Pacht Liegenschaften	10'825.00		10'150.00		10'825.00	
3160.01	Miete und Pacht Liegenschaften	10'825.00		10'150.00		10'825.00	
3161	Mieten, Benützungskosten Anlagen	35'050.65		35'950.00		30'962.80	
3161.01	Mieten, Benützungskosten Anlagen	35'050.65		35'950.00		30'962.80	
317	Spesenentschädigungen	20'126.05		24'550.00		28'809.10	
3170	Reisekosten und Spesen	16'793.50		19'000.00		17'325.60	
3170.01	Reisekosten und Spesen	2'783.70		4'800.00		3'325.60	
3170.02	Reisekosten und Spesen Behörden	14'009.80		14'200.00		14'000.00	
3171	Exkursionen, Schulreisen und Lager	3'332.55		5'550.00		11'483.50	
3171.01	Exkursionen, Schulreisen und Lager	3'332.55		5'550.00		11'483.50	
318	Wertberichtigungen auf Forderungen	18'268.95		33'500.00		-19'171.15	
3180	Wertberichtigungen auf Forderungen	-18'000.00				-49'000.00	
3180.01	Wertberichtigung gefährdete allgemeine Gemeindesteuern	-18'000.00				-49'000.00	
3181	Tatsächliche Forderungsverluste	36'268.95		33'500.00		29'828.85	
3181.01	Forderungsverluste allgemeine Gemeindesteuern	30'030.10		30'000.00		26'235.10	
3181.02	Forderungsverluste Sondersteuern	2'861.70		800.00		189.35	
3181.03	Forderungsverluste Liegenschaftssteuern	252.35		300.00		239.25	
3181.04	Tatsächliche Forderungsverluste FV	547.50					
3181.05	Abschreibungen (Verzugszins)	1'172.65		900.00		771.85	
3181.06	Forderungsverluste Ersatzabgaben Feuerwehr	1'404.65		1'500.00		1'266.30	
3181.21	Tatsächliche Forderungsverluste Abwasser					1'051.05	
3181.41	Tatsächliche Forderungsverluste Abfall					75.95	
319	Verschiedener Betriebsaufwand	27'550.85		32'350.00		21'506.80	
3190	Schadenersatzleistungen			3'000.00			
3190.01	Schadenersatzleistungen			3'000.00			
3199	Übriger Betriebsaufwand	27'550.85		29'350.00		21'506.80	
3199.01	Übriger Betriebsaufwand	3'660.65		7'650.00		1'755.00	
3199.02	Gemeinderatskredit	23'890.20		21'700.00		19'751.80	

ERFOLGSRECHNUNG 2022 NACH SACHGRUPPEN

Gemeinde Grossaffoltern		RECHNUNG 2022		BUDGET 2022		RECHNUNG 2021	
KONTO	ERFOLGSRECHNUNG	AUFWAND	EINNAHMEN	AUFWAND	ERTRAG	AUFWAND	ERTRAG
33	Abschreibungen Verwaltungsvermögen	410'353.75		423'550.00		402'638.95	
330	Sachanlagen VV	394'314.40		405'500.00		389'002.80	
3300	Planm.Abschreibungen Sachanlagen	394'314.40		405'500.00		389'002.80	
3300.11	Planmässige Abschreibungen Strassen / Verkehrswege VV	34'169.00		34'200.00		33'440.25	
3300.31	Planmässige Abschreibungen übrige Tiefbauten VV	26'100.60		34'750.00		24'695.65	
3300.41	Planmässige Abschreibungen Hochbauten VV	106'142.80		108'650.00		102'959.90	
3300.61	Planmässige Abschreibungen Mobilien VV	38'259.00		38'200.00		38'261.00	
3300.91	Planmässige Abschreibungen (bisheriges VV)	189'643.00		189'700.00		189'646.00	
332	Abschreibungen immaterielle Anlagen	16'039.35		18'050.00		13'636.15	
3320	Planm.Abschreibungen immat.Anlagen	16'039.35		18'050.00		13'636.15	
3320.01	Planmässige Abschreibungen Informatik	6'987.35		4'700.00		4'584.15	
3320.91	Planmässige Abschreibungen übrige immaterielle Anlagen	9'052.00		13'350.00		9'052.00	
34	Finanzaufwand	21'499.10		34'650.00		32'247.01	
340	Zinsaufwand	5'755.85		5'500.00		19'975.71	
3401	Verzins.kurzfr.Finanzverbindlichkeiten	1'860.00		1'000.00		1'213.11	
3401.01	Verzinsung kurzfristige Finanzverbindlichkeiten	1'860.00		1'000.00		1'213.11	
3406	Verzins.langfr.Finanzverbindlichkeiten	3'895.85		4'500.00		9'094.90	
3406.01	Verzinsung langfristige Finanzverbindlichkeiten	3'895.85		4'500.00		9'094.90	
3409	Übrige Passivzinsen					9'667.70	
3409.02	Verzinsung Legate und Stiftungen					2'901.90	
3409.03	Verzinsung Spezialfinanzierungen					6'757.50	
3409.41	Verrechnete Zinsen Abfall					8.30	

ERFOLGSRECHNUNG 2022 NACH SACHGRUPPEN

KONTO	Gemeinde ERFOLGSRECHNUNG	RECHNUNG 2022		BUDGET 2022		RECHNUNG 2021	
		AUFWAND	EINNAHMEN	AUFWAND	ERTRAG	AUFWAND	ERTRAG
343	Liegenschaftenaufwand Finanzvermögen	11'150.10		21'150.00		6'675.10	
3430	Baulicher Unterhalt Liegenschaften FV	9'959.80		20'000.00		5'691.15	
3430.01	Baulicher Unterhalt Liegenschaften FV	9'959.80		20'000.00		5'691.15	
3439	Übriger Liegenschaftsaufwand FV	1'190.30		1'150.00		983.95	
3439.01	Übriger Liegenschaftsaufwand FV	1'190.30		1'150.00		983.95	
349	Verschiedener Finanzaufwand	4'593.15		8'000.00		5'596.20	
3499	Übriger Finanzaufwand	4'593.15		8'000.00		5'596.20	
3499.02	Vergütungszins auf Steuern	4'593.15		8'000.00		5'596.20	
35	Einlagen in Fonds und Spezialfinanzierungen	295'947.95		291'000.00		295'806.55	
351	Einlagen in Fonds u. Spez. fin. im EK	295'947.95		291'000.00		295'806.55	
3510	Einlagen in Spezialfinanzierungen EK	295'947.95		291'000.00		295'806.55	
3510.01	Einlagen in Spezialfinanzierungen EK	4'947.95				4'806.55	
3510.11	Einlage Spezialfinanzierung WE Abwasser,	255'487.60		261'000.00		205'950.00	
3510.51	Einlage Spezialfinanzierung WE Abwasser, Anschlussgebühren	35'512.40		30'000.00		85'050.00	
36	Transferaufwand	6'080'906.15		6'266'900.00		5'651'415.94	
361	Entschädigungen an Gemeinwesen	3'591'951.15		3'726'800.00		3'290'490.95	
3611	Entschädigungen an Kantone u. Konkordate	2'864'297.95		2'972'400.00		2'699'318.75	
3611.01	Entschädigungen an Kanton	1'723'946.70		1'812'700.00		1'626'875.00	
3611.11	Gemeindeanteil Lastenausgleich Bildung	1'140'351.25		1'159'700.00		1'072'443.75	
3612	Entsch. an Gde. und Gde.verbände	727'653.20		754'400.00		591'172.20	
3612.01	Entschädigungen an Gemeinden und Verbände	647'204.20		675'500.00		511'185.90	
3612.02	Interne Verrechnungen zwischen allg. Haushalt und	17'366.00		21'450.00		17'881.50	
3612.21	Interne Verrechnung Abwasser	28'700.00		28'350.00		29'000.00	
3612.41	Interne Verrechnung Abfall	34'383.00		29'100.00		33'104.80	

ERFOLGSRECHNUNG 2022 NACH SACHGRUPPEN

KONTO	Gemeinde Grossaffoltern ERFOLGSRECHNUNG	RECHNUNG 2022		BUDGET 2022		RECHNUNG 2021	
		AUFWAND	EINNAHMEN	AUFWAND	ERTRAG	AUFWAND	ERTRAG
362	Finanz- und Lastenausgleich	565'947.00		562'400.00		554'044.00	
3621	Finanz- und Lastenausgleich an Kanton	565'947.00		562'400.00		554'044.00	
3621.61	Lastenausgleich neue Aufgabenteilung	565'947.00		562'400.00		554'044.00	
363	Beiträge an Gemeinwesen und Dritte	1'920'688.00		1'975'400.00		1'804'560.99	
3631	Beiträge an Kantone und Konkordate	1'024'503.40		1'086'400.00		1'010'420.40	
3631.01	Beiträge an Kantone und Konkordate	1'023'768.40		1'084'950.00		1'009'685.40	
3631.21	Beitrag Fonds Kanton Abwasser	735.00		1'450.00		735.00	
3632	Beiträge an Gemeinden und Gde.verbände	449'509.05		439'650.00		326'792.75	
3632.01	Beiträge an Gemeinden und Gemeindeverbände	113'910.25		124'950.00		126'145.00	
3632.21	Beitrag ARA Lyss-Limpachtal	335'598.80		314'700.00		200'647.75	
3634	Beiträge an öffentliche Unternehmungen	23'477.65		24'500.00		21'791.50	
3634.01	Beiträge an private Unternehmungen	23'477.65		24'500.00		21'791.50	
3635	Beiträge an private Unternehmungen	32'610.00		33'250.00		33'008.00	
3635.01	Beiträge an private Unternehmungen	32'610.00		33'250.00		33'008.00	
3636	Beitr.an priv.Organisat.o.Erwerbszweck	225'848.30		211'300.00		247'993.56	
3636.01	Beiträge an private Organisationen ohne Erwerbszweck	225'848.30		211'300.00		247'993.56	
3637	Beiträge an private Haushalte	164'739.60		180'300.00		164'554.78	
3637.01	Beiträge an private Haushalte	164'739.60		180'300.00		164'554.78	
366	Abschreibungen Investitionsbeiträge	2'320.00		2'300.00		2'320.00	
3660	Planm. Abschreibungen Investitionsbeitr.	2'320.00		2'300.00		2'320.00	
3660.41	Planmässige Abschreibungen Inv.-Beiträge öff. Unternehm.	2'320.00		2'300.00		2'320.00	

ERFOLGSRECHNUNG 2022 NACH SACHGRUPPEN

Gemeinde Grossaffoltern		RECHNUNG 2022		BUDGET 2022		RECHNUNG 2021	
KONTO	ERFOLGSRECHNUNG	AUFWAND	EINNAHMEN	AUFWAND	ERTRAG	AUFWAND	ERTRAG
37	Durchlaufende Beiträge	549.75		2'684.05		2'684.05	
370	Durchlaufende Beiträge	549.75		2'684.05		2'684.05	
3701	Kantone und Konkordate	549.75		534.05		534.05	
3701.01	Durchlaufende Beiträge Kanton	549.75		534.05		534.05	
3707	Private Haushalte			2'150.00		2'150.00	
3707.01	Durchlaufende Beiträge private Haushalte			2'150.00		2'150.00	
38	Ausserordentlicher Aufwand	1'026'583.48		1'315'940.15		1'315'940.15	
389	Einlagen in das Eigenkapital	1'026'583.48		1'315'940.15		1'315'940.15	
3893	Einlagen in Vorfinanzierungen des EK	1'026'583.48		999'900.00		999'900.00	
3893.01	Einlage in Vorfinanzierungen	1'026'583.48		999'900.00		999'900.00	
3894	Einlagen in finanzpolitische Reserven			208'708.15		208'708.15	
3894.01	Zusätzliche Abschreibungen VV			208'708.15		208'708.15	
3896	Einlagen in Neubewertungsreserven			107'332.00		107'332.00	
3896.01	Einlage in Schwankungsreserve			107'332.00		107'332.00	
39	Interne Verrechnungen	181'705.70		219'850.00		162'586.35	
391	Dienstleistungen	25'815.00		26'400.00		18'748.25	
3910	Int.Verr.von Dienstleistungen	25'815.00		26'400.00		18'748.25	
3910.01	Interne Verrechnung von Dienstleistungen	25'815.00		26'400.00		18'748.25	

ERFOLGSRECHNUNG 2022 NACH SACHGRUPPEN

Gemeinde Grossaffoltern		RECHNUNG 2022		BUDGET 2022		RECHNUNG 2021	
KONTO	ERFOLGSRECHNUNG	AUFWAND	EINNAHMEN	AUFWAND	ERTRAG	AUFWAND	ERTRAG
392	Pacht, Mieten, Benützungskosten	7'200.00		7'200.00		7'200.00	
3920	Int. Verr. von Pacht, Mieten, Benützungsk.	7'200.00		7'200.00		7'200.00	
3920.01	Interne Verrechnung von Pacht, Mieten, Benützungskosten	7'200.00		7'200.00		7'200.00	
393	Betriebs- und Verwaltungskosten	30'000.00		30'000.00		30'000.00	
3930	Int. Verr. von Betriebs- u. Verwaltungsk.	30'000.00		30'000.00		30'000.00	
3930.01	Interne Verrechnung von Betriebs- und Verwaltungskosten	30'000.00		30'000.00		30'000.00	
399	Übrige interne Verrechnungen	118'690.70		156'250.00		106'638.10	
3990	Übrige interne Verrechnungen	118'690.70		156'250.00		106'638.10	
3990.02	Anteil Grossaffoltern WEGRO	118'690.70		156'250.00		106'638.10	
4	Ertrag		11'129'982.17		10'709'500.00		11'077'747.92
40	Fiskalertrag		7'958'932.25		7'649'650.00		7'863'883.95
400	Direkte Steuern natürliche Personen		6'708'279.75		6'502'200.00		6'705'203.40
4000	Einkommenssteuern natürliche Personen		6'026'781.85		5'875'700.00		6'051'102.90
4000.01	Einkommenssteuern		6'163'193.65		5'998'700.00		6'169'026.60
4000.21	Nachsteuern und Bussen natürliche Personen		9'259.20		10'000.00		22'371.45
4000.41	Aktive Steuerausscheidungen Einkommen		102'671.80		80'000.00		134'836.50
4000.51	Passive Steuerauscheidungen Einkommen		-217'725.05		-210'000.00		-237'218.55
4000.61	Pauschale Steueranrechnungen natürliche Personen		-1'617.75		-3'000.00		-2'913.10
4000.71	Rückstellungen für Steuererteilungen natürliche Personen		-29'000.00				-35'000.00
4001	Vermögenssteuern natürliche Personen		609'905.85		578'500.00		629'515.15
4001.01	Vermögenssteuern		629'365.75		593'500.00		652'325.30
4001.41	Aktive Steuerauscheidungen Vermögen		28'770.75		25'000.00		24'799.40
4001.51	Passive Steuerauscheidungen Vermögen		-48'230.65		-40'000.00		-47'609.55
4002	Quellensteuern natürliche Personen		71'592.05		48'000.00		24'585.35
4002.01	Quellensteuern		69'353.30		48'000.00		21'720.10
4002.11	Quellensteuern aus BGSA		2'238.75				2'865.25

ERFOLGSRECHNUNG 2022 NACH SACHGRUPPEN

Gemeinde Grossaffoltern		RECHNUNG 2022		BUDGET 2022		RECHNUNG 2021	
KONTO	ERFOLGSRECHNUNG	AUFWAND	EINNAHMEN	AUFWAND	ERTRAG	AUFWAND	ERTRAG
401	Direkte Steuern juristische Personen	276'385.75		217'950.00			229'323.35
4010	Gewinnsteuern juristische Personen	274'512.85		216'750.00			227'311.75
4010.01	Gewinnsteuern	202'210.15		156'750.00			160'495.05
4010.41	Aktive Steuerauscheidungen Gewinnsteuern	86'082.60		60'000.00			67'802.65
4010.51	Passive Steuerauscheidungen Gewinnsteuern	-13'779.90					-985.95
4011	Kapitalsteuern juristische Personen	1'833.35		1'100.00			1'842.90
4011.01	Kapitalsteuern	1'066.55		200.00			980.90
4011.41	Aktive Steuerauscheidungen Kapitalsteuern	786.60		900.00			862.00
4011.51	Passive Steuerauscheidungen Kapitalsteuern	-19.80					
4019	Übrige direkte Steuern juristische Personen	39.55		100.00			168.70
4019.01	Holdingssteuern	39.55		100.00			168.70
402	Übrige direkte Steuern	952'426.75		909'000.00			908'117.20
4021	Grundsteuern	602'608.85		565'000.00			580'770.65
4021.01	Liegenschaftssteuern	602'608.85		565'000.00			580'770.65
4022	Vermögensgewinnsteuern	328'651.80		340'000.00			317'904.00
4022.01	Grundstückgewinnsteuern	83'162.10		120'000.00			85'937.40
4022.11	Sonderveranlagungen	240'541.75		220'000.00			227'160.05
4022.80	Mehrwertabschöpfungen	4'947.95					4'806.55
4024	Erbschafts- und Schenkungssteuern	18'457.75		2'000.00			9'287.05
4024.01	Erbschafts- und Schenkungssteuer	18'457.75		2'000.00			9'287.05
4029	Eingang abgeschriebene Steuern	2'708.35		2'000.00			155.50
4029.01	Eingang abgeschriebene Steuern	2'708.35		2'000.00			155.50
403	Besitz- und Aufwandssteuern	21'840.00		20'500.00			21'240.00
4033	Hundsteuer	21'840.00		20'500.00			21'240.00
4033.01	Hundetaxe	21'840.00		20'500.00			21'240.00

ERFOLGSRECHNUNG 2022 NACH SACHGRUPPEN

Gemeinde Grossaffoltern		RECHNUNG 2022		BUDGET 2022		RECHNUNG 2021	
KONTO	ERFOLGSRECHNUNG	AUFWAND	EINNAHMEN	AUFWAND	ERTRAG	AUFWAND	ERTRAG
42	Entgelte		1'307'573.67		1'319'150.00		1'433'691.73
420	Ersatzabgaben		153'597.10		144'000.00		143'490.75
4200	Ersatzabgaben		153'597.10		144'000.00		143'490.75
4200.01	Ersatzabgaben Feuerwehrdienstpflicht		153'597.10		144'000.00		143'490.75
421	Gebühren für Amtshandlungen		38'752.50		35'000.00		80'055.85
4210	Gebühren für Amtshandlungen		38'752.50		35'000.00		80'055.85
4210.01	Gebühren für Amtshandlungen						35'857.20
4210.02	Gebühren für Amtshandlungen Einwohnerkontrolle		12'642.00		11'000.00		10'268.10
4210.03	Gebühren für Amtshandlungen Bauverwaltung		26'110.50		24'000.00		33'930.55
424	Benützungsgebühren u. Dienstleistungen		869'101.00		892'500.00		941'497.25
4240	Benützungsgebühren und Dienstleistungen		869'101.00		892'500.00		941'497.25
4240.01	Benützungsgebühren und Dienstleistungen		76'805.65		117'500.00		85'157.70
4240.21	Benützungsgebühren Abwasser		619'959.15		615'000.00		634'854.75
4240.41	Grundgebühren Abfall		136'823.80		130'000.00		136'434.80
4240.51	Anschlussgebühren Abwasser		35'512.40		30'000.00		85'050.00
425	Erlös aus Verkäufen		42'422.80		48'600.00		62'510.30
4250	Verkäufe		42'422.80		48'600.00		62'510.30
4250.01	Verkäufe		27'967.35		30'600.00		47'027.00
4250.41	Verbrauchsgebühren Abfall		14'455.45		18'000.00		15'483.30
426	Rückerstattungen		203'700.27		198'850.00		206'137.58
4260	Rückerstattungen und Kostenbeteiligungen Dritter		203'700.27		198'850.00		206'137.58
4260.01	Rückerstattungen und Kostenbeteiligungen Dritter		193'456.15		188'150.00		197'668.21
4260.41	Rückerstattungen Abfall		10'244.12		10'700.00		8'469.37

ERFOLGSRECHNUNG 2022 NACH SACHGRUPPEN

Gemeinde Grossaffoltern		RECHNUNG 2022		BUDGET 2022		RECHNUNG 2021	
KONTO	ERFOLGSRECHNUNG	AUFWAND	EINNAHMEN	AUFWAND	ERTRAG	AUFWAND	ERTRAG
427	Bussen				200.00		
4270	Bussen				200.00		
4270.01	Bussen				200.00		
43	Verschiedene Erträge		14'684.25				
431	Aktivierung Eigenleistungen		14'684.25				
4310	Aktivierb.Eigenleistungen a.Sachanlagen		14'684.25				
4310.01	Aktivierbare Eigenleistungen auf Sachanlagen		14'684.25				
44	Finanzertrag		565'449.10		352'450.00		411'855.79
440	Zinsertrag		18'046.20		33'250.00		30'433.65
4401	Zinsen Forderungen und Kontokorrente		17'854.20		33'050.00		23'283.85
4401.01	Zinsen Forderungen und Kontokorrente				50.00		
4401.02	Verzugszinsen auf Steuern		17'854.20		33'000.00		23'283.85
4407	Zinsen langfristige Finanzanlagen		192.00		200.00		384.00
4407.01	Zinsen langfristige Finanzanlagen		192.00		200.00		384.00
4409	Übrige Zinsen von Finanzvermögen						6'765.80
4409.03	Verzinsung Spezialfinanzierungen						2'296.40
4409.21	Verrechnete Zinsen Abwasser						4'149.25
4409.41	Verrechnete Zinsen Abfall						320.15
441	Realisierte Gewinne FV		235'452.20				60'354.00
4411	Gewinn aus Verkäufen von Sachanlagen FV		235'452.20				60'354.00
4411.01	Gewinn aus Verkäufen von Grundstücken FV						12'320.00
4411.41	Gewinn aus Verkäufen von Gebäuden FV		235'452.20				48'034.00
443	Liegenschaftenertrag FV		51'922.40		52'550.00		53'265.40
4430	Pacht- und Mietzinse Liegenschaften FV		51'922.40		52'550.00		53'265.40
4430.01	Mietzinse Liegenschaften FV		47'620.00		48'250.00		48'960.00
4430.02	Pachtzinse Liegenschaften FV		4'302.40		4'300.00		4'305.40

ERFOLGSRECHNUNG 2022 NACH SACHGRUPPEN

KONTO	Gemeinde Grossaffoltern ERFOLGSRECHNUNG	RECHNUNG 2022		BUDGET 2022		RECHNUNG 2021	
		AUFWAND	EINNAHMEN	AUFWAND	ERTRAG	AUFWAND	ERTRAG
445	Finanzertrag a. Darlehen u. Beteil. VV		7'830.00		7'850.00		7'775.00
4450	Erträge aus Darlehen VV		2'860.00		2'900.00		2'805.00
4450.01	Erträge aus Darlehen VV		2'860.00		2'900.00		2'805.00
4451	Erträge aus Beteiligungen VV		4'970.00		4'950.00		4'970.00
4451.01	Erträge aus Beteiligungen VV		510.00		500.00		510.00
4451.41	Erträge aus Beteiligung Müve		4'460.00		4'450.00		4'460.00
446	Finanzertrag von öffentlichen Unternehmungen		148'313.30		150'500.00		156'687.74
4463	Öff. Unternehmen als AG o. a. priv. rechtl. Org. form		148'313.30		150'500.00		156'687.74
4463.01	Finanzertrag von AG		148'313.30		150'500.00		156'687.74
447	Liegenschaftenertrag VV		103'885.00		108'300.00		103'340.00
4470	Pacht- und Mietzinse Liegenschaften VV		101'420.00		103'300.00		103'340.00
4470.01	Pacht- und Mietzinse Liegenschaften VV		101'420.00		103'300.00		103'340.00
4472	Vergüt. für Benützungen Liegenschaften VV		2'465.00		5'000.00		
4472.01	Vergütung für Benützungen Liegenschaften VV		2'465.00		5'000.00		
45	Entnahmen Fonds u. Spezialfinanzierungen		28'175.10		82'700.00		40'356.70
451	Entnahmen aus Fonds u. Spez. fin. EK		28'175.10		82'700.00		40'356.70
4510	Entnahmen aus Spezialfinanzierungen d. EK		28'175.10		82'700.00		40'356.70
4510.21	Entnahme Spezialfinanzierung WE Abwasser		28'175.10		82'700.00		40'356.70
46	Transferertrag		834'399.05		845'350.00		816'844.05
460	Ertragsanteile		6'758.35		5'000.00		5'093.90
4600	Anteil an Bundeserträgen		6'758.35		5'000.00		5'093.90
4600.01	Ertragsanteile an Direkter Bundessteuer		6'758.35		5'000.00		5'093.90

ERFOLGSRECHNUNG 2022 NACH SACHGRUPPEN

KONTO	Gemeinde Grossaffoltern ERFOLGSRECHNUNG	RECHNUNG 2022		BUDGET 2022		RECHNUNG 2021	
		AUFWAND	EINNAHMEN	AUFWAND	ERTRAG	AUFWAND	ERTRAG
461	Entschädigungen von Gemeinwesen		227'340.45		216'200.00		209'275.90
4611	Entsch. von Kantonen u. Konkordaten		141'963.45		132'800.00		124'744.60
4611.01	Entschädigungen vom Kanton		134'538.45		132'800.00		118'865.60
4611.11	Entschädigungen vom Kanton		7'425.00				5'879.00
4612	Entsch.v.Gemeinden u.Gde.verbänden		80'449.00		78'900.00		79'986.30
4612.01	Entschädigungen von Gemeinden und Gemeindeverbänden		79'341.00		77'800.00		78'869.00
4612.41	Entschädigungen von Gemeinden Abfall		1'108.00		1'100.00		1'117.30
4613	Entsch. von öff. Sozialversicherungen		4'928.00		4'500.00		4'545.00
4613.01	Entschädigungen von öffentlichen Sozialversicherungen		4'928.00		4'500.00		4'545.00
462	Finanz- und Lastenausgleich		463'381.00		477'550.00		498'236.00
4621	Finanz- u. Lastenausgl. v. Kantonen u. Konkordaten		60'562.00		61'150.00		60'741.00
4621.61	Geografisch-topografischer Zuschuss		40'839.00		38'750.00		38'758.00
4621.62	Soziodemografischer Zuschuss		19'723.00		22'400.00		21'983.00
4622	Finanz-u. Lastenausgl. v. Gde. u. Gde. verbänden		402'819.00		416'400.00		437'495.00
4622.71	Disparitätenabbau Gemeinden		402'819.00		416'400.00		437'495.00
463	Beiträge von Gemeinwesen und Dritten		135'978.85		145'600.00		103'923.15
4631	Beiträge von Kantonen u. Konkordaten		69'866.55		71'050.00		40'998.80
4631.01	Beiträge vom Kanton		69'866.55		71'050.00		40'998.80
4632	Beiträge von Gemeinden u. Gde. verbänden		30'980.30		39'450.00		27'834.35
4632.01	Beiträge von Gemeinden und Gemeindeverbänden		30'980.30		39'450.00		27'834.35
4634	Beiträge von öffentl. Unternehmungen		35'132.00		35'100.00		35'090.00
4634.01	Beiträge von öffentlichen Unternehmungen		35'132.00		35'100.00		35'090.00
469	Übriger Transferertrag		940.40		1'000.00		315.10
4699	Rückverteilungen		940.40		1'000.00		315.10
4699.11	Rückverteilung CO2-Abgabe		940.40		1'000.00		315.10

ERFOLGSRECHNUNG 2022 NACH SACHGRUPPEN

KONTO	Gemeinde Grossaaffoltern ERFOLGSRECHNUNG	RECHNUNG 2022		BUDGET 2022		RECHNUNG 2021	
		AUFWAND	EINNAHMEN	AUFWAND	ERTRAG	AUFWAND	ERTRAG
47	Durchlaufende Beiträge		549.75				2'684.05
470	Durchlaufende Beiträge		549.75				2'684.05
4701	Durchlauf. Beiträge von Kantonen u. Konkordaten						2'150.00
4701.01	Durchlaufende Beiträge von Kantonen u. Konkordaten						2'150.00
4707	Durchl. Beiträge v. priv. Haushalten		549.75				534.05
4707.01	Durchlaufende Beiträge von privaten Haushalten		549.75				534.05
48	Ausserordentlicher Ertrag		238'513.30		240'350.00		345'845.30
489	Entnahmen aus dem Eigenkapital		238'513.30		240'350.00		345'845.30
4896	Entnahmen aus Neubewertungsreserven		151'080.95		152'900.00		258'412.95
4896.01	Entnahmen aus Neubewertungsreserve		151'080.95		152'900.00		258'412.95
4898	Entnahmen übriges Eigenkapital		87'432.35		87'450.00		87'432.35
4898.01	Entnahmen übriges Eigenkapital		87'432.35		87'450.00		87'432.35
49	Interne Verrechnungen		181'705.70		219'850.00		162'586.35
491	Dienstleistungen		25'815.00		26'400.00		16'931.25
4910	Int. Verr. von Dienstleistungen		25'815.00		26'400.00		16'931.25
4910.01	Interne Verrechnung von Dienstleistungen		25'815.00		26'400.00		16'931.25
492	Pacht, Mieten, Benützungskosten		7'200.00		7'200.00		7'200.00
4920	Int. Verr. von Pacht, Mieten, Benützungsk.		7'200.00		7'200.00		7'200.00
4920.01	Interne Verrechnung von Pacht, Mieten, Benützungskosten		7'200.00		7'200.00		7'200.00
493	Betriebs- und Verwaltungskosten		30'000.00		30'000.00		31'817.00
4930	Int. Verr. von Betriebs- u. Verwaltungsk.		30'000.00		30'000.00		31'817.00
4930.01	Interne Verrechnung von Betriebs- und Verwaltungskosten		30'000.00		30'000.00		31'817.00

ERFOLGSRECHNUNG 2022 NACH SACHGRUPPEN

KONTO	Gemeinde ERFOLGSRECHNUNG	RECHNUNG 2022		BUDGET 2022		RECHNUNG 2021	
		AUFWAND	EINNAHMEN	AUFWAND	ERTRAG	AUFWAND	ERTRAG
499	Übrige interne Verrechnungen		118'690.70		156'250.00		106'638.10
4990	Übrige interne Verrechnungen		118'690.70		156'250.00		106'638.10
4990.02	Anteil Grossaffoltern WEGRO		118'690.70		156'250.00		106'638.10
9	Abschlusskonten	32'984.80	46'419.28		75'650.00	223'885.10	15'627.83
90	Abschluss Erfolgsrechnung	32'984.80	46'419.28		75'650.00	223'885.10	15'627.83
900	Abschluss Erfolgsrechnung	32'984.80	46'419.28		75'650.00	223'885.10	15'627.83
9010	Abschluss SF und Fonds im EK, Ertragsüberschuss	32'984.80				223'885.10	
9010.02	Ertragsüberschuss Feuerwehr	32'984.80				36'721.60	
9010.21	Ertragsüberschuss Abwasser					187'163.50	
9011	Abschluss SF und Fonds im EK, Aufwandüberschuss		46'419.28		75'650.00		15'627.83
9011.02	Aufwandüberschuss Feuerwehr				17'750.00		
9011.21	Aufwandüberschuss Abwasser		32'169.55		21'650.00		
9011.41	Aufwandüberschuss Abfall		14'249.73		36'250.00		15'627.83

INVESTITIONSRECHNUNG 2022 NACH FUNKTIONEN

KONTO	Gemeinde Grossaffoltern INVESTITIONSRECHNUNG	RECHNUNG 2022		BUDGET 2022		RECHNUNG 2021	
		AUSGABEN	EINNAHMEN	AUSGABEN	EINNAHMEN	AUSGABEN	EINNAHMEN
	INVESTITIONSRECHNUNG	3'128'673.85	3'128'673.85	2'500'000.00	2'500'000.00	2'563'346.20	2'563'346.20
0	Allgemeine Verwaltung Nettoeinnahmen					216.00	216.00
02	Allgemeine Dienste Nettoeinnahmen					216.00	216.00
029	Verwaltungsliegenschaften Nettoeinnahmen					216.00	216.00
0290	Verwaltungsliegenschaften Übertrag Verkauf Liegenschaften VV						216.00 216.00
2	Bildung Nettoaussgaben	2'869'792.35	2'869'792.35	2'100'000.00	2'100'000.00	1'888'627.90	1'888'627.90
21	Obligatorische Schule Nettoaussgaben	2'869'792.35	2'869'792.35	2'100'000.00	2'100'000.00	1'888'627.90	1'888'627.90
217	Schulliegenschaften Nettoaussgaben	2'869'792.35	2'869'792.35	2'100'000.00	2'100'000.00	1'888'627.90	1'888'627.90
2170	Schulliegenschaften	2'869'792.35	2'869'792.35	2'100'000.00	2'100'000.00	1'888'627.90	1'888'627.90
5040.02	Schulorganisation, Wettbewerb/Vor- & Bauprojekt					126'727.70	
5040.03	Schulorganisation, Sanierung Sh Suberg	76'392.80		100'000.00		1'556'897.85	
5040.04	Schulorganisation, Neubau/Sanierung Sh Grossaffoltern	2'783'785.20		2'000'000.00		182'082.20	
5200.01	LAN / WLAN Schule	9'614.35				22'920.15	

INVESTITIONSRECHNUNG 2022 NACH FUNKTIONEN

Gemeinde Grossaffoltern		RECHNUNG 2022		BUDGET 2022		RECHNUNG 2021	
KONTO	INVESTITIONSRECHNUNG	AUSGABEN	EINNAHMEN	AUSGABEN	EINNAHMEN	AUSGABEN	EINNAHMEN
3	Kultur, Sport und Freizeit, Kirche Nettoeinnahmen	1'000.00	1'000.00	1'000.00	1'000.00	16'279.85	16'279.85
32	Kultur, übrige Nettoeinnahmen					15'279.85	15'279.85
322	Konzert und Theater Nettoeinnahmen	1'000.00	1'000.00	1'000.00	1'000.00	1'000.00	1'000.00
3220	Konzert und Theater		1'000.00	1'000.00	1'000.00		1'000.00
6450.01	Darlehen Musikgesellschaft Suberg-G'loff.		1'000.00	1'000.00	1'000.00		1'000.00
34	Sport und Freizeit Nettoeinnahmen					15'279.85	15'279.85
341	Sport Nettoeinnahmen					15'279.85	15'279.85
3410	Sport						
6450.01	Darlehen FC Schüpfen						15'279.85
5	Soziale Sicherheit Nettoeinnahmen	30'000.00	30'000.00	30'000.00	30'000.00		
56	Soziales Wohnungswesen Nettoeinnahmen	30'000.00	30'000.00	30'000.00	30'000.00		
560	Soziales Wohnungswesen Nettoeinnahmen	30'000.00	30'000.00	30'000.00	30'000.00		
5600	Soziales Wohnungswesen		30'000.00	30'000.00	30'000.00		30'000.00
6450.01	Darlehen Wohnbaugenossenschaft Säge		30'000.00	30'000.00	30'000.00		30'000.00

INVESTITIONSRECHNUNG 2022 NACH FUNKTIONEN

KONTO	Gemeinde Grossaffoltern INVESTITIONSRECHNUNG	RECHNUNG 2022		BUDGET 2022		RECHNUNG 2021	
		AUSGABEN	EINNAHMEN	AUSGABEN	EINNAHMEN	AUSGABEN	EINNAHMEN
6	Verkehr und Nachrichtenübermittlung Nettoaussgaben	118'585.25	118'585.25	61'000.00	61'000.00	153'874.25	153'874.25
61	Strassenverkehr Nettoaussgaben	118'585.25	118'585.25	61'000.00	61'000.00	153'874.25	153'874.25
615	Gemeindestrassen Nettoaussgaben	118'585.25	118'585.25	61'000.00	61'000.00	153'874.25	153'874.25
6150	Gemeindestrassen	118'585.25		61'000.00		153'874.25	
5010.04	Strassenbeleuchtung, LED-Umrüstung Etappe 1	91'610.25		61'000.00			
5010.08	Rahmenkredit Unterhalt Belags-/Naturstrassen 2019	26'975.00				153'874.25	
7	Umweltschutz und Raumordnung Nettoaussgaben	109'296.25	109'296.25	308'000.00	308'000.00	504'348.20	504'348.20
72	Abwasserentsorgung Nettoaussgaben	108'770.25	108'770.25	308'000.00	308'000.00	498'401.65	498'401.65
720	Abwasserentsorgung Nettoaussgaben	108'770.25	108'770.25	308'000.00	308'000.00	498'401.65	498'401.65
7201	Abwasserentsorgung (Gemeindebetrieb)	108'770.25		308'000.00		498'401.65	
5032.04	Rahmenkredit Sanierungen Abwasser 2016	189'133.30		10'000.00			
5032.08	Rahmenkredit Sanierungen Abwasser 2018	-80'363.05		156'000.00		498'401.65	
5032.09	Hof, Erschliessung ARA			35'000.00			
5032.11	Fangkanal Grossaffoltern, Neubau			50'000.00			
5292.01	Erweiterung Kanalisationskataster priv. ARA-Anlagen			57'000.00			

INVESTITIONSRECHNUNG 2022 NACH FUNKTIONEN

Gemeinde Grossaffoltern		RECHNUNG 2022		BUDGET 2022		RECHNUNG 2021	
KONTO	INVESTITIONSRECHNUNG	AUSGABEN	EINNAHMEN	AUSGABEN	EINNAHMEN	AUSGABEN	EINNAHMEN
79	Raumordnung Nettoaussgaben	526.00	526.00			5'946.55	5'946.55
790	Raumordnung Nettoaussgaben	526.00	526.00			5'946.55	5'946.55
7900	Raumordnung allgemein	526.00				5'946.55	
5290.01	Teilrevision Ortsplanung (1. Etappe)	526.00				5'946.55	
9	Finanzen und Steuern Nettoeinnahmen	31'000.00	3'097'673.85	31'000.00	2'469'000.00	16'495.85	2'546'850.35
		3'066'673.85		2'438'000.00		2'530'354.50	
99	Nicht aufgeteilte Posten Nettoeinnahmen	31'000.00	3'097'673.85	31'000.00	2'469'000.00	16'495.85	2'546'850.35
		3'066'673.85		2'438'000.00		2'530'354.50	
999	Abschluss Nettoeinnahmen	31'000.00	3'097'673.85	31'000.00	2'469'000.00	16'495.85	2'546'850.35
		3'066'673.85		2'438'000.00		2'530'354.50	
9990	Abschluss	31'000.00	3'097'673.85	31'000.00	2'469'000.00	16'495.85	2'546'850.35
5900.01	Passivierte Einnahmen	31'000.00		31'000.00		16'495.85	
6900.01	Aktiviert Ausgaben		3'097'673.85		2'469'000.00		2'546'850.35

INVESTITIONSRECHNUNG 2022 NACH SACHGRUPPEN

Gemeinde Grossaffoltern		RECHNUNG 2022		BUDGET 2022		RECHNUNG 2021	
KONTO	INVESTITIONSRECHNUNG	AUSGABEN	EINNAHMEN	AUSGABEN	EINNAHMEN	AUSGABEN	EINNAHMEN
	Investitionsrechnung	3'128'673.85	3'128'673.85	2'500'000.00	2'500'000.00	2'563'346.20	2'563'346.20
5	Investitionsausgaben	3'128'673.85		2'500'000.00		2'563'346.20	
50	Sachanlagen	3'087'533.50		2'469'000.00		2'517'983.65	
5010	Strassen/Verkehrswege	118'585.25		61'000.00		153'874.25	
5032	Tiefbauten Abwasserentsorgung	108'770.25		308'000.00		498'401.65	
5040	Hochbauten	2'860'178.00		2'100'000.00		1'865'707.75	
52	Immaterielle Anlagen	10'140.35				28'866.70	
5200	Informatik	9'614.35				22'920.15	
5290	Übrige immaterielle Anlagen	526.00				5'946.55	
59	Übertrag an Bilanz	31'000.00		31'000.00		16'495.85	
5900	Passivierte Einnahmen	31'000.00		31'000.00		16'495.85	
6	Investitionseinnahmen		3'128'673.85		2'500'000.00		2'563'346.20
60	Übertrag-Sachanlagen ins Finanzvermögen						216.00
6040	Übertragung von Hochbauten ins FV						216.00
64	Rückzahlung von Darlehen		31'000.00		31'000.00		16'279.85
6450	Rückz.v.Darlehen an priv.Unternehmungen		31'000.00		31'000.00		16'279.85
69	Übertrag an Bilanz		3'097'673.85		2'469'000.00		2'546'850.35
6900	Aktivierte Ausgaben		3'097'673.85		2'469'000.00		2'546'850.35
	Nettoinvestitionen	3'066'673.85		2'438'000.00		2'530'354.50	