

Gemeinderatswahlen Wahltag: 28.11.2010

Gemeinde: Grossaffoltern

BFS-Nr.	Kreis Nr.
303	0

Zahl der Stimmberechtigten:

Männer	1'046	Frauen	1'059		Total	2'105 (81)
--------	-------	--------	-------	--	-------	------------

Zahl der Stimmenden (eingelangte Wahlzettel)	1'160	(82)
Davon briefliche Stimmabgaben	976	
Stimmbeteiligung	55.11%	
Zahl der leeren Wahlzettel	3	(83)
Zahl der ungültigen Wahlzettel	<u>11</u>	(84)
Es verbleiben als gültige Wahlzettel	<u>1'146</u>	(85)

Zahl der unveränderten Wahlzettel	491	(86)
Zahl der veränderten Wahlzettel mit Listenbezeichnung	472	(87)
Zahl der Wahlzettel ohne Listenbezeichnung	<u>183</u>	(88)
Total gleich Zahl der gültigen Wahlzettel	<u>1'146</u>	(85)

Gemeinderatswahlen
Wahltag: 28.11.2010**Gemeinde:** GrossaffolternBFS-Nr. Kreis Nr.

303	0
-----	---


Bezeichnung der Liste	Zahl der Kandidaten-Stimmen	Zahl der Zusatz-Stimmen	Zahl der Partei-Stimmen	
01 Bürgerlich-Demokratische Partei (BDP) Sektion Grossaffoltern	2'633	114	2'747	(01)
02 Schweizerische Volkspartei (SVP) Sektion Grossaffoltern	1'915	85	2'000	(02)
03 Freisinnig-Demokratische Partei (FDP) Sektion Grossaffoltern	899	38	937	(03)
04 Sozialdemokratische Partei (SP) Sektion Grossaffoltern	2'254	25	2'279	(04)
Total	7'701	262	7'963	(96)
Zahl der einzelnen leeren Stimmen			59	(97)
Summe der Kandidaten-, Zusatz- und leeren Stimmen			8'022	(98)

Schlussprobe: Gesamtstimmenzahl: 8'022
geteilt durch Anzahl Mandate: 7 = Zahl der gültigen Wahlzettel: 1'146

Die Richtigkeit des vorstehenden Protokolls bezeugen:

Für den Wahlausschuss

Der Präsident/die Präsidentin:



Der Sekretär/die Sekretärin:



Gemeinderatswahlen Wahltag: 28.11.2010

Gemeinde: Grossaffoltern

BFS-Nr.	Kreis Nr.
303	0



Zahl der Stimmenden (eingelangte Wahlzettel)	1'160
Zahl der leeren Wahlzettel	3
Zahl der ungültigen Wahlzettel	11
Zahl der gültigen Wahlzettel.....	<u>1'146</u>

Bezeichnung der Liste	Unveränderte Wahlzettel	Veränderte Wahlzettel	Total Wahlzettel	
01 Bürgerlich-Demokratische Partei (BDP) Sektion Grossaffoltern	155	178	333	(01)
02 Schweizerische Volkspartei (SVP) Sektion Grossaffoltern	99	169	268	(02)
03 Freisinnig-Demokratische Partei (FDP) Sektion Grossaffoltern	64	42	106	(03)
04 Sozialdemokratische Partei (SP) Sektion Grossaffoltern	173	83	256	(04)
Wahlzettel ohne Listenbezeichnung		183	183	
Total gültige Wahlzettel	491	655	1'146	

Die Richtigkeit des vorstehenden Wahlzettel-Rapports bezeugen:

Der Präsident/die Präsidentin:

Der Sekretär/die Sekretärin:

Gemeinderatswahlen
Wahltag: 28.11.2010**Gemeinde:** GrossaffolternBFS-Nr. Kreis Nr.

303	0
-----	---

Liste: 01 Bürgerlich-Demokratische Partei (BDP) Sektion Grossaffoltern

Unveränderte Wahlzettel: 155 Veränderte Wahlzettel: 178 Total: 333 (90)

Kand- Nr.	Name des Kandidaten	Stimmen unveränderte Wahlzettel	Stimmen veränderte Wahlzettel	Stimmen Total	
0101	Marti Niklaus	310	593	903	(01)
0103	Küpfer-Pfeiffer Therese	155	397	552	(02)
0104	Geiger-Sigrist Heidi	155	135	290	(03)
0105	Hübscher Martin	155	154	309	(04)
0106	Amstutz Paul	155	109	264	(05)
0107	Arn-Frei Markus	155	160	315	(06)
Kandidatenstimmen, Total		1'085	1'548	2'633	(91)
Zusatzstimmen		0	114	114	(92)
Parteistimmen, Total		1'085	1'662	2'747	(93)

Gemeinderatswahlen
Wahltag: 28.11.2010**Gemeinde:** GrossaffolternBFS-Nr. Kreis Nr.

303	0
-----	---

Liste: 02 Schweizerische Volkspartei (SVP) Sektion Grossaffoltern

Unveränderte Wahlzettel: 99 Veränderte Wahlzettel: 169 Total: 268 (90)

Kand- Nr.	Name des Kandidaten	Stimmen unveränderte Wahlzettel	Stimmen veränderte Wahlzettel	Stimmen Total	
0201	Hänni Jürg	198	377	575	(01)
0203	Ramseier-Ryser Pia	99	180	279	(02)
0204	Noth Peter	99	186	285	(03)
0205	Lysser Andreas	99	174	273	(04)
0206	König Daniel	99	81	180	(05)
0207	Arn Andreas	99	224	323	(06)
Kandidatenstimmen, Total		693	1'222	1'915	(91)
Zusatzstimmen		0	85	85	(92)
Parteistimmen, Total		693	1'307	2'000	(93)

Gemeinderatswahlen
Wahltag: 28.11.2010**Gemeinde:** GrossaffolternBFS-Nr. Kreis Nr.

303	0
-----	---

Liste: 03 Freisinnig-Demokratische Partei (FDP) Sektion Grossaffoltern

Unveränderte Wahlzettel: 64 Veränderte Wahlzettel: 42 Total: 106 (90)

Kand- Nr.	Name des Kandidaten	Stimmen unveränderte Wahlzettel	Stimmen veränderte Wahlzettel	Stimmen Total	
0301	Bühler Adrian	128	163	291	(01)
0303	Durrer Wolfgang	64	147	211	(02)
0304	Gehri Martin	128	106	234	(03)
0306	Schär Erich	64	33	97	(04)
0307	Schär Erich	64	2	66	(05)
Kandidatenstimmen, Total		448	451	899	(91)
Zusatzstimmen		0	38	38	(92)
Parteistimmen, Total		448	489	937	(93)

Gemeinderatswahlen
Wahltag: 28.11.2010**Gemeinde:** GrossaffolternBFS-Nr. Kreis Nr.

303	0
-----	---

Liste: 04 Sozialdemokratische Partei (SP) Sektion Grossaffoltern

Unveränderte Wahlzettel: 173 Veränderte Wahlzettel: 83 Total: 256 (90)

Kand- Nr.	Name des Kandidaten	Stimmen unveränderte Wahlzettel	Stimmen veränderte Wahlzettel	Stimmen Total	
0401	Häusermann Dominik	346	409	755	(01)
0403	Loosli-Spychiger Christina	346	338	684	(02)
0405	Boss-Jordi Priska	173	100	273	(03)
0406	Pfeiffer Hansruedi	173	74	247	(04)
0407	Treina Michael	173	122	295	(05)
Kandidatenstimmen, Total		1'211	1'043	2'254	(91)
Zusatzstimmen		0	25	25	(92)
Parteistimmen, Total		1'211	1'068	2'279	(93)

Leere Stimmen 59 (94)

Gemeinde: Grossaffoltern

Gemeinderatswahlen
Wahltag: 28.11.2010BFS-Nr. Kreis Nr.

Liste: 01 Bürgerlich-Demokratische Partei (BDP) Sektion Grossaffoltern

Veränderte Wahlzettel: 178

Stimmen haben erhalten	01 BDP	02 SVP	03 FDP	04 SP	00 OHNE	Total
0101 Marti Niklaus (01)	264	100	37	38	154	593 (01)
0103 Küpfer-Pfeiffer Theres (02)	197	40	10	40	110	397 (02)
0104 Geiger-Sigrist Heidi (03)	78	13	2	5	37	135 (03)
0105 Hübscher Martin (04)	89	13	1	9	42	154 (04)
0106 Armstutz Paul (05)	60	9	6	3	31	109 (05)
0107 Arn-Frei Markus (06)	96	11	2	7	44	160 (06)
Kandidatenstimmen	784	186	58	102	418	1'548
Zusatzstimmen	114					114
Parteistimmen	01.93	898	186	58	102	1'662 (93)

Zusammenzug aller veränderten Listen

Gemeinde: Grossaffoltern

Gemeinderatswahlen
Wahltag: 28.11.2010

BFS-Nr. Kreis Nr.
303 0

Liste: 02 Schweizerische Volkspartei (SVP) Sektion Grossaffoltern

Veränderte Wahlzettel: 169

Stimmen haben erhalten	01 BDP	02 SVP	03 FDP	04 SP	00 OHNE	Total
0201 Hännli Jörg (01)	46	204	8	22	97	377 (01)
0203 Ramseier-Ryser Pia (02)	28	92	8	9	43	180 (02)
0204 Noth Peter (03)	8	124	1	1	52	186 (03)
0205 Lysser Andreas (04)	10	119	2	1	42	174 (04)
0206 König Daniel (05)	1	66	2	0	12	81 (05)
0207 Arn Andreas (06)	26	142	8	3	45	224 (06)
Kandidatenstimmen	119	747	29	36	291	1'222
Zusatzstimmen		85				85
Parteistimmen	02.93	119	832	29	36	1'307 (93)

Gemeinde: Grossaffoltern

Gemeinderatswahlen
Wahltag: 28.11.2010

BFS-Nr. Kreis Nr.
303 0

Veränderte Wahlzettel: 42

Liste: 03 Freisinnig-Demokratische Partei (FDP) Sektion Grossaffoltern

Stimmen haben erhalten	01 BDP	02 SVP	03 FDP	04 SP	00 OHNE	Total
0301 Bühler Adrian (01)	24	19	47	18	55	163 (01)
0303 Durrer Wolfgang (02)	29	20	44	8	46	147 (02)
0304 Gehri Martin (03)	13	14	23	10	46	106 (03)
0306 Schär Erich (04)	9	5	8	3	8	33 (04)
0307 Schär Erich (05)	0	0	2	0	0	2 (05)
Kandidatenstimmen	75	58	124	39	155	451
Zusatzstimmen			38			38
Parteistimmen	03.93	75	58	162	39	489 (93)

Gemeinde: Grossaffoltern

Gemeinderatswahlen
Wahltag: 28.11.2010BFS-Nr. Kreis Nr.
303 0

Liste: 04 Sozialdemokratische Partei (SP) Sektion Grossaffoltern

Veränderte Wahlzettel: 83

Stimmen haben erhalten	01 BDP	02 SVP	03 FDP	04 SP	00 OHNE	Total
0401 Häusermann Dominik(01)	62	58	21	129	139	409 (01)
0403 Loosli-Spychiger Christ(02)	59	27	21	123	108	338 (02)
0405 Boss-Jordi Priska (03)	8	6	1	35	50	100 (03)
0406 Pfeiffer Hansruedi (04)	6	4	0	38	26	74 (04)
0407 Treina Michael (05)	19	12	2	54	35	122 (05)
Kandidatenstimmen	154	107	45	379	358	1'043
Zusatzstimmen				25		25
Parteistimmen	04.93	154	107	45	404	1'068 (93)

Leere Stimmen

59

Gemeinderatswahlen
Wahltag: 28.11.2010**Wahlkreis:** GrossaffolternKreis Nr. **303****Einzellisten und Listenverbindungen****1. Verteilung**

Listen- gruppe	Bezeichnung der Liste / Listengruppe	Stimmzahl	Verteilzahl	Sitze
01	Bürgerlich-Demokratische Partei (BDP) Sektion Grossaffoltern	2'747	996	2
02	Schweizerische Volkspartei (SVP) Sektion Grossaffoltern	2'000	996	2
03	Freisinnig-Demokratische Partei (FDP) Sektion Grossaffoltern	937	996	0
04	Sozialdemokratische Partei (SP) Sektion Grossaffoltern	2'279	996	2
Total		7'963		6

Gemeinderatswahlen
Wahltag: 28.11.2010**Wahlkreis:** GrossaffolternKreis Nr. **303****Einzellisten und Listenverbindungen****2. Verteilung**

Listen- gruppe	Bezeichnung der Liste / Listengruppe	Stimmzahl	Sitze + 1	Quotient
01	Bürgerlich-Demokratische Partei (BDP) Sektion Grossaffoltern	2'747	3	915.667
02	Schweizerische Volkspartei (SVP) Sektion Grossaffoltern	2'000	3	666.667
03	Freisinnig-Demokratische Partei (FDP) Sektion Grossaffoltern	937	1	937.000
04	Sozialdemokratische Partei (SP) Sektion Grossaffoltern	2'279	3	759.667
Total		7'963		

Den höchsten Quotienten zeigt die Liste 03, die das Restmandat erhält.

Gemeinderatswahlen
Wahltag: 28.11.2010**Wahlkreis:** GrossaffolternKreis Nr. **303****Rekapitulation**

Listen- gruppe	Bezeichnung der Liste / Listengruppe	Stimmzahl	Sitze
01	Bürgerlich-Demokratische Partei (BDP) Sektion Grossaffoltern	2'747	2
02	Schweizerische Volkspartei (SVP) Sektion Grossaffoltern	2'000	2
03	Freisinnig-Demokratische Partei (FDP) Sektion Grossaffoltern	937	1
04	Sozialdemokratische Partei (SP) Sektion Grossaffoltern	2'279	2
Total		7'963	7

**Gemeinderatswahlen
Wahltag: 28.11.2010****Wahlkreis:** GrossaffolternKreis Nr. **303****Liste:** 01 Bürgerlich-Demokratische Partei (BDP) Sektion Grossaffoltern**Sitze:** 2

Name, Beruf und Wohnort des Kandidaten	Stimmenzahl
gewählt sind:	
1. Marti Niklaus, Poststellenleiter, Grossaffoltern	903
2. K�pfer-Pfeiffer Therese, Pflegefachfrau, Grossaffoltern	552
nicht gewhlt sind:	
1. Arn-Frei Markus, Meisterlandwirt, Kosthofen	315
2. H�bscher Martin, Informatikingenieur HTL, Vorimholz	309
3. Geiger-Sigrist Heidi, Hausfrau, Suberg	290
4. Amstutz Paul, Bauingenieur HTL, Grossaffoltern	264
Kandidatenstimmen, Total	2'633
Zusatzstimmen	114
Parteistimmen, Total	2'747

Gemeinderatswahlen
Wahltag: 28.11.2010**Wahlkreis:** GrossaffolternKreis Nr. **303****Liste:** 02 Schweizerische Volkspartei (SVP) Sektion Grossaffoltern**Sitze:** 2

<u>Name, Beruf und Wohnort des Kandidaten</u>	<u>Stimmenzahl</u>
gewählt sind:	
1. Hänni Jürg, Dipl. Landwirt, Vorimholz	575
2. Arn Andreas, Landwirt, Vorimholz	323
nicht gewählt sind:	
1. Noth Peter, Heizungsmonteur, Kosthofen	285
2. Ramseier-Ryser Pia, Familienfrau/Büroangestellte, Ammerzwil	279
3. Lysser Andreas, Disponent/Kalkulator, Ottiswil	273
4. König Daniel, Kundendienstleiter, Suberg	180
Kandidatenstimmen, Total	1'915
Zusatzstimmen	85
Parteistimmen, Total	2'000

Gemeinderatswahlen
Wahltag: 28.11.2010**Wahlkreis:** GrossaffolternKreis Nr. **303****Liste:** 03 Freisinnig-Demokratische Partei (FDP) Sektion Grossaffoltern**Sitze:** 1

Name, Beruf und Wohnort des Kandidaten	Stimmenzahl
gewählt sind:	
1. Bühler Adrian, Informatik-Projektleiter, Vorimholz	291
nicht gewählt sind:	
1. Gehri Martin, Betriebsökonom HWV, Vorimholz	234
2. Durrer Wolfgang, Geschäftsführer, Grossaffoltern	211
3. Schär Erich, Rentner, Grossaffoltern	97
4. Schär Erich, Rentner, Grossaffoltern	66
Kandidatenstimmen, Total	899
Zusatzstimmen	38
Parteistimmen, Total	937

Gemeinderatswahlen
Wahltag: 28.11.2010**Wahlkreis:** GrossaffolternKreis Nr. **303****Liste:** 04 Sozialdemokratische Partei (SP) Sektion Grossaffoltern**Sitze:** 2

Name, Beruf und Wohnort des Kandidaten	Stimmenzahl
gewählt sind:	
1. Häusermann Dominik, Oberstufenlehrer, Grossaffoltern	755
2. Loosli-Spychiger Christina, Primarlehrerin, Grossaffoltern	684
nicht gewählt sind:	
1. Treina Michael, Ammerzwil	295
2. Boss-Jordi Priska, Pflegefachfrau HF, Suberg	273
3. Pfeiffer Hansruedi, Dipl.-Handelslehrer, Ottwiswil	247
Kandidatenstimmen, Total	2'254
Zusatzstimmen	25
Parteistimmen, Total	2'279